



ଭାରତର

ନିୟନ୍ତ୍ରକ ଏବଂ ମହାଲେଖାପରୀକ୍ଷକଙ୍କ

ମାର୍ଚ୍ଚ 2015 ରେ ସମାପ୍ତ ବର୍ଷ ପାଇଁ

ରାଜ୍ୟ ଆର୍ଥିକ ସ୍ଥିତିର ପ୍ରତିବେଦନ



ଓଡ଼ିଶା ସରକାର

ଭାରତର

ନିୟନ୍ତ୍ରକ ଏବଂ ମହାଲେଖାପରୀକ୍ଷକଙ୍କ
ମାର୍ଚ୍ଚ 2015 ରେ ସମାପ୍ତ ବର୍ଷ ପାଇଁ
ରାଜ୍ୟ ଆର୍ଥିକ ସ୍ଥିତିର ପ୍ରତିବେଦନ

ଓଡ଼ିଶା ସରକାର

ସୂଚୀପତ୍ର

	ପ୍ରସଙ୍ଗ ସୂଚନା	
	ଅନୁଚ୍ଛେଦ	ପୃଷ୍ଠା
ମୁଖବନ୍ଧ		v
ସଂକ୍ଷିପ୍ତ ସାରମର୍ମ		vii-x
ଅଧ୍ୟାୟ I: ରାଜ୍ୟ ସରକାରଙ୍କ ଅର୍ଥ ବ୍ୟବସ୍ଥା		
ଓଡ଼ିଶାର ପାର୍ଶ୍ୱଚିତ୍ର		1
ସାମଗ୍ରୀକ ରାଜ୍ୟ ଘରୋଇ ଉତ୍ପାଦ (ଜିଏସ୍‌ଡିପି)		1
ଉପକ୍ରମ	1.1	2
ଚଳିତ ବର୍ଷର ବିଭୀୟ କାରବାରର ସାରାଂଶ	1.2	2
ରାଜ୍ୟର ସମ୍ବଳ	1.3	6
ରାଜସ୍ୱ ପ୍ରାପ୍ତି	1.4	8
ପୁଞ୍ଜିଗତ ପ୍ରାପ୍ତି, କରଜ ଏବଂ ଅଗ୍ରୀମ ଓ ରଣ ଆଦାୟ	1.5	15
ସରକାରୀ ହିସାବ ପ୍ରାପ୍ତି	1.6	16
ସମ୍ବଳର ପ୍ରୟୋଗ	1.7	16
ଖର୍ଚ୍ଚର ଗୁଣବତ୍ତା	1.8	23
ସରକାରୀ ବ୍ୟୟ ଏବଂ ବିନିଯୋଗର ଆର୍ଥିକ ବିଶ୍ଳେଷଣ	1.9	29
ପରିସମ୍ପତ୍ତି ଏବଂ ଦେୟତା	1.10	35
ରଣ ପୋଷଣୀୟତା	1.11	40
ବିଭୀୟ ଅସକ୍ତୁଳନ	1.12	42
ସରକାରୀ ବେସରକାରୀ ଭାଗିଦାରୀତା(ପିପିପି)	1.13	46
ଉପସଂହାର	1.14	47
ଅଧ୍ୟାୟ II: ଆର୍ଥିକ ପରିଚାଳନା ଓ ବଜେଟ୍ ନିୟନ୍ତ୍ରଣ		
ଉପକ୍ରମ	2.1	49
ବିନିଯୋଗ ହିସାବର ସାରାଂଶ	2.2	50
ଆର୍ଥିକ ଉତ୍ତରଦାୟିତ୍ୱ ଓ ବଜେଟ୍ ପରିଚାଳନା	2.3	51
ଆକସ୍ମିକ ପାଣ୍ଠିରୁ ଅଗ୍ରୀମ	2.4	60
ବଜେଟ୍ ପ୍ରସ୍ତୁତିରେ ତ୍ରୁଟି	2.5	60
ବଛାଯାଇଥିବା ଅନୁଦାନ ଗୁଡ଼ିକର ସମୀକ୍ଷାର ପରିଣାମ	2.6	64

	ପ୍ରସଙ୍ଗ ସୂଚନା	
	ଅନୁଛେଦ	ପୃଷ୍ଠା
କୋଷାଗାର ଗୁଡ଼ିକର ନିରୀକ୍ଷଣର ପରିଣାମ	2.7	66
ଉପସଂହାର ଓ ସୁପାରିଶ	2.8	67
ଅଧ୍ୟାୟ III: ବିଭାଗ ପ୍ରତିବେଦନ		
ବିନିଯୋଗ ପ୍ରମାଣ ପତ୍ର ଉପଲବ୍ଧ କରାଇବାରେ ବିଳମ୍ବ	3.1	69
ପୁଞ୍ଜୀନୁପୁଞ୍ଜ ଅନୁଦାନ /ରଣ ବିବରଣୀ ପ୍ରଦାନ ନ କରିବା / ପ୍ରଦାନରେ ବିଳମ୍ବ	3.2	71
ସ୍ୱାୟତ୍ତ ନିକାୟମାନଙ୍କର ହିସାବ / ଲେଖା ପରୀକ୍ଷା ଉପସ୍ଥାପନରେ ବିଳମ୍ବ	3.3	71
ସରକାରୀ ବିଭାଗ ପରିଚାଳିତ ବାଣିଜ୍ୟିକ କ୍ରିୟାକଳାପ	3.4	72
ଆବୁସାତ, କ୍ଷତି ଏବଂ ଡୋଷରପାତ ଇତ୍ୟାଦି ପାଇଁ ବିଭାଗଗୁଡ଼ିକର କୋହଳ କାର୍ଯ୍ୟାନୁଷ୍ଠାନ	3.5	73
ବ୍ୟବସ୍ଥିତ କରିବା ନିମିତ୍ତ ବିଚାରାଧୀନ ଥିବା ଆକସ୍ମିକ ଅନିୟତ ବିଲ	3.6	74
ଅକାମି/ ଅସୁକ୍ରିୟତା ବ୍ୟକ୍ତିଗତ ଜମାଖାତା(ପି.ଡି) ସମାପ୍ତି ନ କରିବା ସମ୍ବନ୍ଧରେ	3.7	77
ସରକାରୀ ପ୍ରାପ୍ତି ଓ ବ୍ୟୟକୁ ଲଘୁ ଶୀର୍ଷକ 800 ଅନ୍ୟାନ୍ୟ ପ୍ରାପ୍ତି ଓ 800 ଅନ୍ୟାନ୍ୟ ବ୍ୟୟ ଅଧିନରେ ଅନ୍ତର୍ଭୁକ୍ତ କରିବା ।	3.8	78
ବୈଧାନିକ ସମାକ୍ଷା ବିନା 773.34 କୋଟି ଟଙ୍କାର ଶ୍ରମ ଉପକର (ଲେବର ସେସ୍) ବୋର୍ଡ ହିସାବ ଖାତାରେ ରଖିବା	3.9	79
ପାଣ୍ଠି ପରିଚାଳନା କାର୍ଯ୍ୟପଦ୍ଧତି	3.10	80
ଉପସଂହାର ଓ ସୁପାରିଶ	3.11	82
ପରିଶିଷ୍ଟ		
1.1 ଓଡ଼ିଶା ସଂକ୍ଷିପ୍ତ ପାର୍ଶ୍ୱଚିତ୍ର		85
1.2 ସରକାରୀ ହିସାବର ଜାଞ୍ଚା ଓ ଆକାର	1.1	86
1.3 ରାଜ୍ୟ ସରକାରଙ୍କ ଅର୍ଥ ବ୍ୟବସ୍ଥା ଉପରେ ସମୟ ଶ୍ରେଣୀ ତଥ୍ୟ	1.2	87
1.4 2014-15 ବର୍ଷ ନିମିତ୍ତ ପ୍ରାପ୍ତି ଓ ବିତରଣର ବିବରଣ	1.2	90
1.5 ତ୍ରୟୋଦଶ ଅର୍ଥ କମିଶନ ଅନୁଦାନ ରାଶି 2228.91 କୋଟି ଟଙ୍କା ହରାଇବାର ବିବରଣ	1.3.2	92
1.6 2014-15 ଆର୍ଥିକ ବର୍ଷ ମଧ୍ୟରେ ବଜେଟ୍ ଫଳାଫଳର ବିବରଣ	1.8.3	93
1.7 31 ମାର୍ଚ୍ଚ 2015 ସୁଦ୍ଧା ଓଡ଼ିଶା ରାଜ୍ୟର ଆର୍ଥିକ ସ୍ଥିତିର ସଂକ୍ଷିପ୍ତ ବିବରଣ	1.10.1	95
1.8 31 ମାର୍ଚ୍ଚ 2015 ସୁଦ୍ଧା ଓଡ଼ିଶାରେ ସରକାରୀ ବେସରକାରୀ ଭାଗିଦାରୀର ସ୍ଥିତିବସ୍ତୁ ଦର୍ଶାଉଥିବା ବିବରଣ	1.13	97
2.1 2014-15 ବର୍ଷରେ ବିଭିନ୍ନ ଅନୁଦାନ/ବିନିଯୋଗ ଯେଉଁଠି ସଞ୍ଚୟ ପ୍ରତ୍ୟେକ କ୍ଷେତ୍ରରେ 10 କୋଟି ଟଙ୍କାରୁ ଏବଂ ସମ୍ପୂର୍ଣ୍ଣ ବ୍ୟବସ୍ଥାର 20 ପ୍ରତିଶତରୁ ଉର୍ଦ୍ଧ୍ୱ ଥିଲା ତାହାର ବିବରଣ	2.3.1	101

		ପ୍ରସଙ୍ଗ ସୂଚନା	
		ଅନୁଛେଦ	ପୃଷ୍ଠା
2.2	2010-15 ବର୍ଷ ଗୁଡ଼ିକରେ କ୍ରମାଗତ ସଞ୍ଚୟ ହୋଇଥିବା ଅନୁଦାନର ବିବରଣ	2.3.2	102
2.3	2014-15 ବର୍ଷରେ କେତେକ କ୍ଷେତ୍ରରେ ହୋଇଥିବା ଅନୁପୁରକ ବ୍ୟବସ୍ଥା (ପ୍ରତ୍ୟେକ କ୍ଷେତ୍ରରେ ଏକ କୋଟି ଟଙ୍କା କିମ୍ବା ତତୋଧିକ) ଅନାବଶ୍ୟକ ପ୍ରମାଣିତ ହେବାର ବିବରଣ	2.3.5	103
2.4	2014-15 ବର୍ଷରେ କେତେକ କ୍ଷେତ୍ରରେ ହୋଇଥିବା ଅନୁପୁରକ ବ୍ୟବସ୍ଥା (ପ୍ରତ୍ୟେକ କ୍ଷେତ୍ରରେ ଏକ କୋଟି ଟଙ୍କା କିମ୍ବା ତତୋଧିକ) ଅତ୍ୟଧିକ ପ୍ରମାଣିତ ହେବାର ବିବରଣ	2.3.5	105
2.5	2014-15 ରେ ଅଧିକ/ ଅନାବଶ୍ୟକ ଭାବେ ପୁନଃ ବିନିଯୋଗ ହୋଇଥିବା ନିଧର ବିବରଣ	2.3.6	106
2.6	2014-15 ବର୍ଷ ମଧ୍ୟରେ ହୋଇଥିବା ମାତ୍ରାଧିକ ରାଶି ସମର୍ପଣ ସମୀକ୍ଷା ଫଳାଫଳର ବିବରଣ (10 କୋଟି ଟଙ୍କା କିମ୍ବା ତଦୁର୍ଦ୍ଧ ପ୍ରତିକ୍ଷେତ୍ରରେ)	2.3.8	108
2.7	2014-15 ବର୍ଷ ମଧ୍ୟରେ ବାସ୍ତବ ସଞ୍ଚୟ ଠାରୁ ଅଧିକ ପ୍ରତ୍ୟାପନ ବିବରଣ (ଏକ କୋଟି ଟଙ୍କା କିମ୍ବା ଅଧିକ)	2.3.9	112
2.8	2014-15 ବର୍ଷରେ ଫେରସ୍ତ ହୋଇ ନଥିବା ଏକ କୋଟି ଓ ତତୋଧିକ ସଞ୍ଚୟ ରାଶିକୁ ଦର୍ଶାଉଥିବା ବିବରଣ	2.3.10	113
2.9	31 ମାର୍ଚ୍ଚ 2015 ଦିନସରେ 10 କୋଟି ଟଙ୍କାରୁ ଉର୍ଦ୍ଧ ପାଣ୍ଠି ସମର୍ପଣ ମାମଲାର ଅନୁଦାନ/ମୁଖ୍ୟ ଶୀର୍ଷଭାରୀ ବିବରଣ	2.3.10	114
2.10	2014-15 ଅବଧି ମଧ୍ୟରେ ପ୍ରଚୁର ବ୍ୟୟର ପ୍ରଦର୍ଶନ ବିବରଣ	2.3.11	117
2.11	2014-15 ବର୍ଷରେ ଅନୁଦାନ ସଂଖ୍ୟା 13 ଏବଂ ଅନୁଦାନ ସଂଖ୍ୟା 20 ର ମୁଖ୍ୟ ନିୟନ୍ତ୍ରଣ ଅଧିକାରୀମାନଙ୍କ ଦ୍ଵାରା ସମର୍ପଣ ଓ ପୁନଃବିନିଯୋଗ ମାଧ୍ୟମରେ ସମଗ୍ର ରାଶିର ପ୍ରତ୍ୟାହତ	2.6.3	122
3.1	2014-15 ବର୍ଷ ଶେଷରେ ରାଜ୍ୟ ସରକାରଙ୍କର ବିଭିନ୍ନ ବିଭାଗ ଦ୍ଵାରା ପ୍ରାପ୍ତ ହେବାକୁ ଥିବା ବିନିଯୋଗ ପ୍ରମାଣ ପତ୍ରର ବିଶଦ ବିବରଣ	3.1	125
3.2	31 ଡିସେମ୍ବର 2014 ସୁଦ୍ଧା ବିଭାଗ ଅନୁଯାୟୀ ପାଇଥିବା କେନ୍ଦ୍ରୀୟ ସହାୟତା ରାଶି ଏବଂ ପ୍ରଦାନ କରିନଥିବା ବିନିଯୋଗ ପ୍ରମାଣ ପତ୍ରର ବିଶଦ ବିବରଣ	3.2	126
3.3	2010-15 ବର୍ଷ ମଧ୍ୟରେ ସ୍ଥାନୀୟ ନିକାୟ/ ପ୍ରାଧିକାରୀ ପାଇଥିବା ଅନୁଦାନର ବିବରଣ	3.3	127
3.4	ହିସାବ ରୁଡାନ୍ତ ହୋଇଥିବା ଏବଂ ବିଭାଗ ଦ୍ଵାରା ପରିଚାଳିତ ବାଣିଜ୍ୟିକ ଏବଂ ଅର୍ଦ୍ଧ ବାଣିଜ୍ୟିକ କ୍ରିୟାକଳାପରେ ସରକାରଙ୍କର ପୁଞ୍ଜି ଲଗାଣର ବିବରଣ	3.4	129
3.5	କାର୍ଯ୍ୟକାଳ ଅନୁଯାୟୀ ପୃଥକ ଭାବେ ଆଡୁସାତକରଣ, ତୋଷରପାତ ଇତ୍ୟାଦିର ବିବରଣ (ମାର୍ଚ୍ଚ 2015 ସୁଦ୍ଧା ବାକିଥିବା ମାମଲାରୁଡ଼ିକର ରୁଡାନ୍ତ କାର୍ଯ୍ୟାନୁଷ୍ଠାନ ସୂଚିତ)	3.5	130

	ପ୍ରସଙ୍ଗ ସୂଚନା	
	ଅନୁଛେଦ	ପୃଷ୍ଠା
3.6 ସରକାରୀ ସମ୍ପତ୍ତିର ଚୋରି / ଚୋଷରପାତ / କ୍ଷତି ଯୋଗୁଁ ସରକାରଙ୍କ କ୍ଷତିର ମାମଲାଗୁଡ଼ିକର ବିଭାଗ / ବର୍ଗ ଅନୁଯାୟୀ ଦର୍ଶାଯାଇଥିବାର ବିବରଣ	3.5	131
3.7 କେଉଁ କାରଣ ଯୋଗୁଁ ଆତ୍ମସାତ୍/ ଚୋଷରପାତ/କ୍ଷତି ମାମଲା ଗୁଡ଼ିକ ବାକି ରହିଛି	3.5	132
3.8 2014-15 ବର୍ଷ ଶେଷ ସୁଦ୍ଧା ପଡ଼ିରହିଥିବା ସଂକ୍ଷିପ୍ତ ଅନିୟତ ବିଲର ବିବରଣ	3.6	133
3.9 31 ମାର୍ଚ୍ଚ 2015 ସୁଦ୍ଧା ଡିଡ଼ିଓ ମାନଙ୍କ ଅନୁଯାୟୀ ଫାଇସଲା ହୋଇନଥିବା ଅଗ୍ରାମର ସ୍ଥିତିର ବିଶଦ ବିବରଣୀ ଯାହାର ବିସ୍ତୃତ ବିବରଣୀ ଡିଡ଼ିଓ ମାନଙ୍କ ପାଖରେ ଉପଲବ୍ଧ ଅଛି	3.10.1	134
3.10 31 ମାର୍ଚ୍ଚ 2015 ସୁଦ୍ଧା ରୋକଡ଼ ବହି ଓ ବ୍ୟାଙ୍କ ପାସ ବହି ମଧ୍ୟରେ ଥିବା ଅସାମଞ୍ଜସ୍ୟତାକୁ ବିସ୍ତୃତ ଭାବରେ ଦର୍ଶାଉଥିବା ବିଶଦ ବିବରଣ	3.10.3	135
3.11 31 ମାର୍ଚ୍ଚ 2015 ସୁଦ୍ଧା ସମୟସୀମା ଅତିକ୍ରାନ୍ତ କରିଥିବା ଚେକ୍/ ଡିମାଣ୍ଡ ଡ୍ରାଫ୍ଟ୍/ ବ୍ୟାଙ୍କ ଡ୍ରାଫ୍ଟର ବିଶଦ ବିବରଣ	3.10.4	136
4.1 ବିବରଣରେ ବ୍ୟବହୃତ ହୋଇଥିବା ପଦର ତାଲିକା (ଏବଂ ସେମାନଙ୍କ ଗଣନାର ଆଧାର) ଏବଂ ସମାଲୋଚନାତ୍ମକ ମତବ୍ୟ	4.1	137

ମୁଖବନ୍ଧ

1. ସମ୍ବିଧାନର ଧାରା 151 ଅନୁଯାୟୀ ଏହି ପ୍ରତିବେଦନ ରାଜ୍ୟପାଳଙ୍କ ନିକଟରେ ଉପସ୍ଥାପନ କରିବା ନିମିତ୍ତ ପ୍ରସ୍ତୁତ କରାଯାଇଛି ।
2. ଏହି ପ୍ରତିବେଦନର ଅଧ୍ୟାୟ-I ଓ II ରେ ଯଥାକ୍ରମେ 31 ମାର୍ଚ୍ଚ 2015 ସମାପ୍ତ ହେଉଥିବା ବର୍ଷ ପାଇଁ ରାଜ୍ୟ ସରକାରଙ୍କ ଅର୍ଥ ଓ ବିନିଯୋଗ ହିସାବର ସମୀକ୍ଷାରୁ ଉପଲବ୍ଧ ତଥ୍ୟାବଳୀ ଉପରେ ଅତିର୍ ମନ୍ତବ୍ୟ ସ୍ଥାନପାଇଛି । ଆବଶ୍ୟକ ସ୍ଥଳେ ଓଡ଼ିଶା ସରକାରଙ୍କଠାରୁ ତଥ୍ୟ ସଂଗ୍ରହ କରାଯାଇଛି ।
3. ଅଧ୍ୟାୟ-III ରେ “ଆର୍ଥିକ ପ୍ରତିବେଦନ” ଦର୍ଶାଯାଇଛି, ଯାହାକି ଚଳିତ ବର୍ଷର ରାଜ୍ୟ ସରକାରଙ୍କ ବିଭିନ୍ନ ଆର୍ଥିକ ନିୟମ, ପ୍ରକ୍ରିୟା ଓ ନିର୍ଦ୍ଦେଶନାମାର ଅନୁପାଳନର ଅବସ୍ଥା ଓ ଦୃଶ୍ୟପଟ ସୂଚାଏ ।
4. ଏହି ପ୍ରତିବେଦନରେ ବିଭିନ୍ନ ବିଭାଗମାନଙ୍କର ସଂପାଦନା ଓ ଅନୁପାଳନ ସମୀକ୍ଷା ଏବଂ ବୈଧାନିକ ନିଗମ, ବୋର୍ଡ ଏବଂ ସରକାରୀ କମ୍ପାନୀଗୁଡ଼ିକର ସମୀକ୍ଷାରୁ ଉଦ୍ଭୂତ ମନ୍ତବ୍ୟ ସ୍ଥାନପାଇଛି ଏବଂ ରାଜସ୍ୱ ପ୍ରାପ୍ତି ଉପରେ ମନ୍ତବ୍ୟଗୁଡ଼ିକୁ ପୃଥକ ପ୍ରତିବେଦନ ଭାବରେ ଉପସ୍ଥାପିତ ହୋଇଛି ।
5. ଏହି ପ୍ରତିବେଦନ ଇଂରାଜୀ ପ୍ରତିବେଦନର ଓଡ଼ିଆ ଭାଷାନ୍ତର ଅଟେ । ଯଥାର୍ଥତା ଓ ସଠିକତା ନିମନ୍ତେ ଇଂରାଜୀ ପାଠାନ୍ତରକୁ ପ୍ରାମାଣିକ ଭାବେ ଗ୍ରହଣ କରିବା ବିଧେୟ ।



ସଂକ୍ଷିପ୍ତ ସାରମର୍ମ

ସଂକ୍ଷିପ୍ତ ସାରମର୍ମ

ପୃଷ୍ଠଭୂମି

2014-15 ରେ ରାଜ୍ୟର ଆର୍ଥିକ ସମ୍ପାଦନକୁ ନିର୍ଦ୍ଧାରଣ କରିବା ଉଦ୍ଦେଶ୍ୟରେ ଓଡ଼ିଶା ସରକାର ଅର୍ଥ ବ୍ୟବସ୍ଥା ସମ୍ବନ୍ଧରେ ଏବଂ ବିଭୀୟ ତଥ୍ୟାବଳୀର ଲେଖା ବିଶ୍ଳେଷଣକୁ ଠିକ୍ ସମୟରେ ରାଜ୍ୟ ସରକାର ଏବଂ ରାଜ୍ୟ ବିଧାନସଭାରେ ଉପସ୍ଥାପନ ପାଇଁ ଏହି ପ୍ରତିବେଦନ ପ୍ରକାଶ କରାଯାଇଛି । ବିଶ୍ଳେଷଣକୁ ପରିପ୍ରେକ୍ଷଣ ଦେବାପାଇଁ ମଧ୍ୟବର୍ତ୍ତୀକାଳୀନ ବିଭୀୟ ଯୋଜନା (ଏଫ୍.ଟି.ଏଫ୍.ସି) ଅନ୍ତର୍ଗତ ବିଭୀୟ ଦାୟିତ୍ୱ ଓ ବଜେଟ୍ ସମ୍ବନ୍ଧୀୟ ପରିଚାଳନା (ଏଫ୍.ଆର୍.ବି.ଏଫ୍) ସଂଶୋଧନ ଅଧିନିୟମ 2011 ଓ 2014-15 ବର୍ଷ ପାଇଁ ବଜେଟ୍ ଆୟ ବ୍ୟୟ ଅଟକଳରେ ରାଜ୍ୟ ସରକାରଙ୍କ ଦ୍ୱାରା ସ୍ଥିର ହୋଇଥିବା ଏବଂ ତ୍ରୟୋଦଶ ଅର୍ଥ କମିଶନ ଦ୍ୱାରା ସୁପାରିଶ କରାଯାଇଥିବା ରୀତିର ଲକ୍ଷ୍ୟ ଓ ସଫଳତାର ତୁଳନା ପାଇଁ ଏକ ପ୍ରଚେଷ୍ଟା କରାଯାଇଛି ।

ପ୍ରତିବେଦନ

ମାର୍ଚ୍ଚ 2015 ସମାପ୍ତ ବର୍ଷ ପାଇଁ ରାଜ୍ୟ ସରକାରଙ୍କ ସମୀକ୍ଷାତ ହିସାବ ଉପରେ ଆଧାରିତ ଏହି ପ୍ରତିବେଦନ ରାଜ୍ୟ ସରକାରଙ୍କର ବାର୍ଷିକ ହିସାବର ଏକ ବିଶ୍ଳେଷଣାତ୍ମକ ସମୀକ୍ଷା ବିଷୟରେ ସୂଚନା ଦିଏ । ରାଜ୍ୟର ବିଭୀୟ ସଂପାଦନା, ଏଫ୍.ଆର୍.ବି.ଏଫ୍ ନିୟମ, ବଜେଟ୍ ନଥିପତ୍ର, ତ୍ରୟୋଦଶ ଅର୍ଥ କମିଶନଙ୍କ (ଟି.ଏଚ୍.ଏଫ୍.ସି) ସୁପାରିଶମାନ ଏବଂ ସରକାରୀ ବିଭାଗ ଓ ସଂସ୍ଥାରୁ ପ୍ରାପ୍ତ ଅନ୍ୟାନ୍ୟ ଆର୍ଥିକ ତଥ୍ୟକୁ ଆଧାର କରି ନିର୍ଦ୍ଧାରଣ କରାଯାଇଛି । ଏହି ରିପୋର୍ଟ ତିନୋଟି ଅଧ୍ୟାୟକୁ ନେଇ ଗଠିତ ।

ଅଧ୍ୟାୟ I ଆର୍ଥିକ ହିସାବର ସମୀକ୍ଷା ଉପରେ ଆଧାରିତ ଏବଂ ଏହା 31 ମାର୍ଚ୍ଚ 2015 ସୁଦ୍ଧା ଓଡ଼ିଶା ସରକାରଙ୍କର ବିଭୀୟ ଅବସ୍ଥାର ଆକଳନ କରେ । ଏହା ପ୍ରତିଶୁଦ୍ଧିବଦ୍ଧ ଖର୍ଚ୍ଚର ଧାରା, କରଜ ଗ୍ରହଣର ତାହା ଏବଂ ସରକାରୀ, ବେସରକାରୀ ସହଭାଗିତା ମାଧ୍ୟମରେ ସମ୍ବଳ ସୃଷ୍ଟିକରିବା ବିଷୟରେ ସୂଚନା ପ୍ରଦାନ କରେ ।

ଅଧ୍ୟାୟ II ବିନିଯୋଗ ହିସାବର ସମୀକ୍ଷା ଉପରେ ଆଧାରିତ ଏବଂ ଏହା ଅନୁଦାନରୁ ଅନୁଦାନ ଅନୁଯାୟୀ ବିନିଯୋଗର ବିବରଣୀ ପ୍ରଦାନ କରେ ଏବଂ ସେବା ପ୍ରଦାନ ବିଭାଗଗୁଡ଼ିକରେ ବଣ୍ଟନ କରାଯାଇଥିବା ସମ୍ବଳ ବିନିଯୋଗର ରୀତି ବିଷୟରେ ସୂଚନା ପ୍ରଦାନ କରେ । ଏହାଛଡା ଏହି ଅଧ୍ୟାୟରେ ବଜେଟ୍ କ୍ରମୋନ୍ମତ୍ତର ସମୀକ୍ଷା ଓ ବଜେଟ୍ ଉପରେ ଧାରଣା ଏବଂ କୋଷାଗାର ସମୀକ୍ଷାର ଫଳାଫଳ ସମ୍ବନ୍ଧରେ ମତ୍ତବ୍ୟଗୁଡ଼ିକ ଆଲୋଚନା କରାଯାଇଛି ।

ଅଧ୍ୟାୟ III ଆର୍ଥିକ ନିୟମ ଏବଂ ରିପୋର୍ଟ ପାଇଁ ଆବଶ୍ୟକ ସରକାରଙ୍କର ଅନୁପାଳନର ତାଲିକା ପ୍ରଦାନ କରେ । ଏହି ରିପୋର୍ଟରେ ସିଦ୍ଧାନ୍ତ ସପକ୍ଷରେ ବିଭିନ୍ନ ସ୍ତରରୁ ସଂଗୃହୀତ ବିଭିନ୍ନ ତଥ୍ୟର ତାଲିକା ସଂଲଗ୍ନ କରାଯାଇଛି ।

ପରିଶିଷ୍ଟ 4.1 ରେ ରାଜ୍ୟ ଆର୍ଥିକ ଅବସ୍ଥା ସମ୍ବନ୍ଧୀୟ ଯେଉଁ ମୁଖ୍ୟ ଶବ୍ଦଗୁଡ଼ିକର ବ୍ୟବହାର କରାଯାଇଛି ତାହାର ଶବ୍ଦକୋଷ ପ୍ରତିବେଦନର ଶେଷ ଭାଗରେ ଦିଆଯାଇଛି ।

ଲେଖା ପରୀକ୍ଷାର ସିଦ୍ଧାନ୍ତ

ରାଜ୍ୟ ଏଫ୍.ଆର୍.ବି.ଏମ୍. ଅଧିନିୟମର ସଂଶୋଧନ : ତ୍ରୟୋଦଶ ଅର୍ଥ କମିଶନଙ୍କ ସୁପାରିଶ ଅନୁଯାୟୀ ରାଜ୍ୟ ସରକାର ଏଫ୍.ଆର୍.ବି.ଏମ୍. ଅଧିନିୟମର ସଂଶୋଧନ ଫେବୃଆରୀ 2012 ରେ କଲେ, ଯେଉଁଥିରେ କି ବର୍ତ୍ତମାନ ସୁଦ୍ଧା ହାସଲ କରିଥିବା ରାଜ୍ୟ ରାଜସ୍ୱ ନିଅଣ୍ଟ ଶୂନକୁ ନେବା ଏବଂ ତିନି ପ୍ରତିଶତ ବିଭୀୟ ନିଅଣ୍ଟର ଲକ୍ଷ୍ୟ ଧାର୍ଯ୍ୟ ଏବଂ ତ୍ରୟୋଦଶ ଅର୍ଥ କମିଶନଙ୍କ ଅନୁସାରେ ଗୋଟିଏ ସ୍ୱାଧୀନ ସଂସ୍ଥା ଦ୍ୱାରା ଏଫ୍.ଆର୍.ବି.ଏମ୍. ଅଧିନିୟମର ବ୍ୟବସ୍ଥାକୁ ସମୀକ୍ଷା / ପର୍ଯ୍ୟଲୋଚନା ପଦ୍ଧତି ଅନ୍ତର୍ଭୁକ୍ତ ଅଟେ ।

ଯାହାହେଉ, ଏମ୍.ଟି.ଏଫ୍.ପି ଅନ୍ତର୍ଗତ ତ୍ରୟୋଦଶ ଅର୍ଥ କମିଶନଙ୍କ ସୁପାରିଶ ଅନୁଯାୟୀ ଏମ୍.ଟି.ଏଫ୍.ପିରେ ମଧ୍ୟବର୍ତ୍ତୀକାଳୀନ ଯୋଜନାରେ ପୁଞ୍ଜି ଖର୍ଚ୍ଚରେ ରାଜସ୍ୱ ପ୍ରକ୍ଷେପଣକୁ ପ୍ରକଟ କରିବାର ସରକାରୀ ବେସରକାରୀ ଭାଗିଦାରୀ ଓ ତତ୍ ସମ୍ବନ୍ଧୀୟ ଦାୟିତ୍ୱ ଏବଂ ସରକାରୀ ଜମି ଓ କୋଠାର ବିବରଣ ପ୍ରକାଶ ଅନ୍ତର୍ଭୁକ୍ତ ଯେଉଁଥିରେ ଖାଲି ପଡ଼ିଥିବା ସରକାରୀ ଜମି ଓ କୋଠାବାଡ଼ି ଅନ୍ତର୍ଭୁକ୍ତ ନୁହେଁ । ପୁନଶ୍ଚ ସରକାର, ତ୍ରୟୋଦଶ ଅର୍ଥ କମିଶନଙ୍କ ଅନ୍ତର୍ଭୁକ୍ତ ଅବଧି ମଧ୍ୟରେ ବିଭୀୟ ସଂଶୋଧନ ପଥର ପରିଣାମ ସଙ୍କେତକ ପ୍ରସ୍ତୁତ କରି ନାହାନ୍ତି ।

ରାଜସ୍ୱ ଆୟ : ରାଜସ୍ୱ ଆୟ ବର୍ଷ 2010-11 ରେ 33276 କୋଟି ଟଙ୍କାରୁ 2014-15 ବର୍ଷରେ 56998 କୋଟି ଟଙ୍କାକୁ କ୍ରମୋନ୍ନତିଶୀଳ ଭାବେ ବୃଦ୍ଧି ପାଇଛି, ଯାହାର ଅଭିବୃଦ୍ଧିହାର 71 ପ୍ରତିଶତ ଅଟେ । ବାର୍ଷିକ ଅଭିବୃଦ୍ଧି ହାର 2013-14 ବର୍ଷରେ 11 ପ୍ରତିଶତ ଥିବାବେଳେ 2014-15 ବର୍ଷରେ 16 ପ୍ରତିଶତକୁ ବୃଦ୍ଧି ପାଇଥିଲା ଅର୍ଥାତ୍ ଅଭିବୃଦ୍ଧିର ହାର ପାଞ୍ଚ ପ୍ରତିଶତକୁ ବୃଦ୍ଧି ହୋଇଥିଲା ।

ତ୍ରୟୋଦଶ ଅର୍ଥ କମିଶନଙ୍କ ମଞ୍ଜୁର ରାଶି ପାଇଁ ଥିବା ସର୍ଭରୁଡିକ ପୂରଣ ନକରିବା ହେତୁ ରାଜ୍ୟ 1049.15 କୋଟି ଟଙ୍କାର ମଞ୍ଜୁର ରାଶି ପାଇବାର ବ୍ୟର୍ଥ ହେଲା ।

ରାଜସ୍ୱ ବ୍ୟୟ : 2014-15 ବର୍ଷରେ ମୋଟ ବ୍ୟୟର ପ୍ରଧାନ ଅଂଶ 82 ପ୍ରତିଶତ ରାଜସ୍ୱ ବ୍ୟୟ ଥିଲା । ଚଳିତ ବର୍ଷ ରାଜସ୍ୱ ବ୍ୟୟର ପରିମାଣ 5518 କୋଟି ଟଙ୍କାକୁ ବୃଦ୍ଧି ହୋଇଥିଲା । ଏହି ରାଜସ୍ୱ ବ୍ୟୟ ବୃଦ୍ଧିରେ ଯୋଜନା ରାଜସ୍ୱ ଖର୍ଚ୍ଚର ଅଂଶ (3869 କୋଟି ଟଙ୍କା) 70 ପ୍ରତିଶତ ଅଟେ । ଅଣ ଯୋଜନା ରାଜସ୍ୱ ବ୍ୟୟ ରାଜସ୍ୱ ବ୍ୟୟର ଅନୁପାତ ଅନୁସାରେ 2010-11 ବର୍ଷରେ 75 ପ୍ରତିଶତରୁ 2014-15 ବର୍ଷରେ 63 ପ୍ରତିଶତକୁ ହ୍ରାସ ପାଇଥିଲା । ଯଦିଓ 2014-15 ବର୍ଷରେ ଅଣଯୋଜନା ରାଜସ୍ୱ ବ୍ୟୟ ତ୍ରୟୋଦଶ କମିଶନର ଆକଳନ ଠାରୁ 5739 କୋଟି ଟଙ୍କା ଅଧିକ ହୋଇଥିଲା, କିନ୍ତୁ ଏମ୍.ଟି.ଏଫ୍.ପିରେ ସରକାରଙ୍କ ଦ୍ୱାରା ଆକଳନ (42422 କୋଟି ଟଙ୍କା) ଠାରୁ 16163 କୋଟି ଟଙ୍କା କମ୍ ରହିଥିଲା ।

ସରକାରୀ ରଣ :

ସରକାର ରଣ ଗ୍ରହଣ ପରିମାଣ 2290 କୋଟି ଟଙ୍କାରୁ 7646 କୋଟି ଟଙ୍କାକୁ ବୃଦ୍ଧି ଘଟିବାରୁ ମୋଟରେ 5356 କୋଟି ଟଙ୍କାକୁ ବୃଦ୍ଧି ଘଟିଲା । ଏଥି ସହିତ ପୁଞ୍ଜିଗତ ଖର୍ଚ୍ଚର ପରିମାଣ 3319 କୋଟି ଟଙ୍କାକୁ ବୃଦ୍ଧି ପାଇଥିଲା । ଚଳିତ ବର୍ଷ ରଣ ଶୁଦ୍ଧିବାର ପରିମାଣ 1818 କୋଟି ଟଙ୍କା (79 ପ୍ରତିଶତ)କୁ ବୃଦ୍ଧି ପାଇଥିଲା ।

ବିଭୀୟ ସ୍ଥିତି :

ରାଜ୍ୟର ବିଭୀୟ ଅବସ୍ଥାର ଧାରାକୁ ସାଙ୍କେତିକ ଭାବେ ନିଅଣ୍ଟ / ବଳକା ଦୃଷ୍ଟିରେ ଦେଖାଯାଏ । ରାଜ୍ୟ ନିୟମିତ ଭାବେ ରାଜସ୍ୱ ବଳକାକୁ ବଜାୟ ରଖିଛି । ପୂର୍ବ ବର୍ଷ ପରି 2014-15 ବର୍ଷରେ ମଧ୍ୟ ବିଭୀୟ ଓ ପ୍ରାଥମିକ ନିଅଣ୍ଟ

ଅବସ୍ଥା ବଜାୟ ରହିଛି । ଯଦିଓ ଏହି ବ୍ୟବସ୍ଥା ଏଫଆରବିଏମ୍ ଅଧିନିୟମ (ସଂଶୋଧିତ) 2011 ଦ୍ୱାରା ନିର୍ଦ୍ଧାରିତ ସୀମା ମଧ୍ୟରେ ଥିଲା ।

ପୁଞ୍ଜିଗତ ଖର୍ଚ୍ଚକୁ ଅଧିକ ପ୍ରାଥମିକତା : ପୂର୍ବ ବର୍ଷ ତୁଳନାରେ ଚଳିତ ବର୍ଷ ପୁଞ୍ଜିଗତ ଖର୍ଚ୍ଚ ଉଲ୍ଲେଖନୀୟ ଭାବେ 43 ପ୍ରତିଶତ ବୃଦ୍ଧି ଘଟିଥିଲା । ଯାହାହେଉ 2014-15 ବର୍ଷରେ ପୁଞ୍ଜିଗତ ଖର୍ଚ୍ଚ ଜି.ଏସ୍.ଡି.ପି.ର 3.56 ପ୍ରତିଶତ ହୋଇଥିଲା ବେଳେ ରାଜ୍ୟ ସରକାର 5.55 ପ୍ରତିଶତ ନିର୍ଦ୍ଧାରିତ କରିଥିଲେ ଯାହା ବଜେଟ୍ ଅଟକଳ ଠାରୁ କମ୍ ଥିଲା ।

ସରକାରୀ ପୁଞ୍ଜି ଲଗାଣର ସମୀକ୍ଷା : 31 ମାର୍ଚ୍ଚ 2015 ସୁଦ୍ଧା ସରକାର ବୈଧାନିକ ନିଗମ, ଗ୍ରାମୀଣ ବ୍ୟାଙ୍କ, ଯୌଥ କମ୍ପାନୀ ଏବଂ ସମବାୟ ସଂସ୍ଥାରେ 3504.87 କୋଟି ଟଙ୍କା ବିନିଯୋଗ କରିଥିଲେ । ଏହି ବିନିଯୋଗର ହାରାହାରି ପ୍ରତ୍ୟାଗମ ଗତ ପାଞ୍ଚ ବର୍ଷ ଭିତରେ 15.58 ପ୍ରତିଶତ ଥିଲା (2014-15 ରେ 30.71 ପ୍ରତିଶତ), ଯେତେବେଳେ କି 2010-11 ରୁ 2014-15 ମଧ୍ୟରେ ସରକାର ତାଙ୍କ ଧାର ଗ୍ରହଣ ରାଶି ଉପରେ ହାରାହାରି 6.09 ପ୍ରତିଶତରୁ 7.39 ପ୍ରତିଶତ ସୁଧ ଫେରସ୍ତ ଦେଇଛନ୍ତି ।

ରଣ ପୋଷଣୀୟତା : 2010-15 ମଧ୍ୟରେ ପ୍ରମାତ୍ରା ବ୍ୟାପ୍ତି ସହିତ ପ୍ରାଥମିକ ବଳକା ସୁସଂଗତ ଭାବରେ ସାକାରାତ୍ମକ ଥିଲା, ଫଳତଃ ରଣ / ଜି.ଏସ୍.ଡି.ପି.ର ମାତ୍ରା କ୍ରମାଗତ ଭାବେ ହ୍ରାସ ପାଇଥିଲା । ଉକ୍ତ ବର୍ଷ ମଧ୍ୟରେ ରଣ ପୋଷଣୀୟତାର ଧାରା ପ୍ରକାଶ କରୁଛି ଯେ ରାଜ୍ୟର କ୍ରମବର୍ଦ୍ଧିଷ୍ଣୁ ଅଣରଣ ପ୍ରାପ୍ତି, କ୍ରମବର୍ଦ୍ଧିଷ୍ଣୁ ସୁଧର ଦାୟିତ୍ୱ ଓ ପ୍ରାଥମିକ ଖର୍ଚ୍ଚର ମୁକାବିଲା କରିବା ପାଇଁ ସମ୍ମତ ହୋଇଥିଲା ।

ଆର୍ଥିକ ପରିଚାଳନା ଓ ବଜେଟ୍ ନିୟନ୍ତ୍ରଣ

2014-15 ବର୍ଷ ମଧ୍ୟରେ ମୋଟାମୋଟି ଭାବରେ 18774.84 କୋଟି ଟଙ୍କା ସଞ୍ଚୟ ହୋଇଥିଲା । ସଞ୍ଚୟ ମୁଖ୍ୟତଃ ଯୋଜନାର କାର୍ଯ୍ୟାନୁୟନ ନ ହେବା ଏବଂ ରାଶିର ଆବଶ୍ୟକତା କମ୍ ହେବା ଯୋଗୁଁ ହୋଇଥିଲା । ପୂର୍ବ ଯୋଜନା ଅଭାବରୁ ବଜେଟ୍‌ରେ ଆରମ୍ଭ ହେବାକୁ ଥିବା ମୁଖ୍ୟ ଯୋଜନାଗୁଡ଼ିକର କାର୍ଯ୍ୟାନୁୟନ ହୋଇପାରିଲା ନାହିଁ । ନଅଟି ଅନୁଦାନ ଏବଂ ଦୁଇଟି ବିନିଯୋଗର 14 ଟି ବିଷୟରେ ସଞ୍ଚୟର ପରିମାଣ 12506.47 କୋଟି ଟଙ୍କା ଥିଲା ଏବଂ ପ୍ରତି ବିଷୟରେ 100 କୋଟି ଟଙ୍କାରୁ ଅଧିକ ରାଶି ସଞ୍ଚୟ ହୋଇଥିଲା ।

2010-2015 ବର୍ଷ ମଧ୍ୟରେ 18 ଟି ଅନୁଦାନ ଏବଂ ଗୋଟିଏ ବିନିଯୋଗ କ୍ଷେତ୍ରରେ 21ଟି ବିଷୟରେ 10 କୋଟି ଟଙ୍କାରୁ ଉର୍ଦ୍ଧ୍ୱ କ୍ରମାଗତ ସଞ୍ଚୟର ଦୃଷ୍ଟାନ୍ତ ଅଛି । ଚଳିତ ବର୍ଷ ଅଧିକ ବ୍ୟୟ, ପାଣ୍ଠି ବ୍ୟବସ୍ଥିତ ବିନା ବ୍ୟୟ, ଅନାବଶ୍ୟକ/ ଅତ୍ୟଧିକ ଅନୁପୂରକ ପାଣ୍ଠି ବ୍ୟବସ୍ଥା, ଅତ୍ୟଧିକ ପ୍ରତ୍ୟାପଣ ରାଶି ଏବଂ ପ୍ରତ୍ୟାଶିତ ସଞ୍ଚୟ ପ୍ରତ୍ୟାପଣ ନହେବାର ଦୃଷ୍ଟାନ୍ତଗୁଡ଼ିକ ଥିଲା ।

ଚଳିତ ବର୍ଷ ପ୍ରତିମାସରେ ହେଉଥିବା ବ୍ୟୟର ପରିମାଣରେ ବହୁଳ ଅନିୟମିତ ଥିଲା । ମାର୍ଚ୍ଚ ମାସରେ ଅଧିକ ବ୍ୟୟର ଦୃଷ୍ଟାନ୍ତ ଦେଖିବାକୁ ମିଳିଥିଲା । କେତେକ କ୍ଷେତ୍ରରେ ଶତପ୍ରତିଶତର ବ୍ୟୟ କେବଳ ମାର୍ଚ୍ଚ ମାସରେ ଦେଖିବାକୁ ମିଳିଥିଲା ।

ବିଭୀୟ ପ୍ରତିବେଦନ

20940 କୋଟି ଟଙ୍କାର ବିନିଯୋଗ ପ୍ରମାଣ ପତ୍ର ପ୍ରଦାନରେ ବିଳମ୍ବ ହୋଇଥିଲା । ଏହି ପରିମାଣ ରାଶି ଉପରେ ରାଜ୍ୟ ସରକାରଙ୍କର କୌଣସି ଭରସା ଓ ବିନିଯୋଗର ହିସାବ ଦେଇନାହାନ୍ତି । ଏହା ମୁଖ୍ୟତଃ କାର୍ଯ୍ୟକାରୀ ସଂସ୍ଥାମାନଙ୍କଠାରୁ ସମୟାନୁସାରେ ବିନିଯୋଗ ପ୍ରମାଣପତ୍ର ପ୍ରାପ୍ତି ପାଇଁ ଥିବା ପ୍ରଚଳିତ ନିୟମକୁ ଅଣଦେଖା

କରିବା ଦ୍ୱାରା ଘଟିଥାଏ । ଏହାଛଡା 31 ଟି ବିଭାଗ କେନ୍ଦ୍ର ସରକାରଙ୍କୁ 8561 କୋଟି ଟଙ୍କାର ବିନିଯୋଗ ପ୍ରମାଣପତ୍ର ପ୍ରଦାନ ପାଇଁ ବକେୟା ଥିଲା ।

ଲେଖା ଓ ଲେଖା ପରୀକ୍ଷା ଆଇନ୍ 2007 ଏବଂ ରାଜ୍ୟ ସରକାରଙ୍କ ନିୟମାବଳୀ ଅନୁଯାୟୀ ରାଜ୍ୟ ସରକାରଙ୍କ 40 ଟି ବିଭାଗ ମଧ୍ୟରୁ 12 ଟି ବିଭାଗ ବିଭିନ୍ନ ଅନୁଷ୍ଠାନ/ କର୍ତ୍ତୃପକ୍ଷଙ୍କୁ ପ୍ରଦାନ କରିଥିବା ଆର୍ଥିକ ଅନୁଦାନର ସୂଚନା ଅତିରକ୍ତ ପ୍ରଦାନ କରିଥିଲେ ।

ପ୍ରତ୍ୟେକ ଲେଖା ପରୀକ୍ଷା ପ୍ରତିବେଦନରେ ପୂର୍ବରୁ ଦର୍ଶାଯାଇଥିବା ସତ୍ତ୍ୱେ ରାଜ୍ୟର ବିଭିନ୍ନ ବିଭାଗରେ ହୋଇଥିବା ଆଡ଼ୁସାତ୍, କ୍ଷତି ତଥା ତୋଷରପାତ ମାମଲାଗୁଡ଼ିକ ସମାଧାନ ନହୋଇ ପଡ଼ିରହିଛି ।

ମୁଖ୍ୟ ନିୟନ୍ତ୍ରଣ ଅଧିକାରୀମାନେ 31 ମାର୍ଚ୍ଚ 2015 ସୁଦ୍ଧା ସଂକ୍ଷିପ୍ତ ଅନିୟତ ବିଲ୍ ମାଧ୍ୟମରେ ଉଠାଯାଇଥିବା 63.81 କୋଟି ଟଙ୍କା ଅଗ୍ରୀମ ରାଶିର ବିଶଦ ଅନିୟତ ବିଲ୍ ପ୍ରଦାନ କରି ନଥିଲେ ।

ଖର୍ଚ୍ଚ ହୋଇ ନଥିବା ପାଣ୍ଠି (1146 କୋଟି ଟଙ୍କା) 856 ଟି ବ୍ୟକ୍ତିଗତ ଜମା ଖାତାରେ ପଡ଼ିରହିଥିଲା ଏବଂ ତାହା ସରକାରୀ ହିସାବକୁ ଫେରାଯାଇ ନଥିଲା ।

ବୈଧାନିକ ସମୀକ୍ଷା ବିନା 31 ମାର୍ଚ୍ଚ 2015 ଶେଷ ସୁଦ୍ଧା 773.35 କୋଟି ଟଙ୍କାର ଶ୍ରମ ଉପକର (ଲେବର ସେସ୍) ବ୍ୟାଙ୍କ୍ ହିସାବ ଖାତାରେ ରଖାଯାଇଛି । ଏହି ଆଦାୟ ଉପକର ବିଧାନ ସଭାର ସମୀକ୍ଷାର ବାହାରେ ଥିଲା । ଏପରି ପଦ୍ଧତି ସାମ୍ବିଧାନିକ ବ୍ୟବସ୍ଥାକୁ ବିରୋଧାଚରଣ କରୁଅଛି ।

ଅଧ୍ୟାୟ -I

ଓଡ଼ିଶା ସରକାରଙ୍କର
ଅର୍ଥ ବ୍ୟବସ୍ଥା

ଓଡ଼ିଶାର ପାର୍ଶ୍ୱଚିତ୍ର

ଓଡ଼ିଶା ରାଜ୍ୟ ଦେଶର ପୂର୍ବ ଉପକୂଳରେ ଅବସ୍ଥିତ । ଭୌଗୋଳିକ ଦୃଷ୍ଟିକୋଣରୁ ଏହା (155707 ବର୍ଗ କିମି) ଦେଶର ନବମ ବୃହତ୍ତମ ରାଜ୍ୟ ଏବଂ 2011 ଜନଗଣନା ଅନୁସାରେ ଲୋକସଂଖ୍ୟା ଅନୁଯାୟୀ ଏକାଦଶତମ ରାଜ୍ୟ ଅଟେ । ରାଜ୍ୟର ଜନସଂଖ୍ୟା 2001 ଜନଗଣନାଠାରୁ 2011 ଜନଗଣନା ମଧ୍ୟରେ 3.68 କୋଟିରୁ 4.20 କୋଟିରେ ପହଞ୍ଚିଛି ଯଦ୍ୱାରା ଦଶ ବର୍ଷୀୟ ଅଭିବୃଦ୍ଧି ହାର 14 ପ୍ରତିଶତ ରହିଛି ଯାହାକି **ପରିଶିଷ୍ଟ 1.1** ରେ ସୂଚୀତ ହୋଇଛି । ରାଜ୍ୟରେ ଦାରିଦ୍ର୍ୟ ସୀମାରେଖା ତଳେ ଥିବା ଜନସଂଖ୍ୟା 45.9 ପ୍ରତିଶତ ଥିଲା ଯାହାକି ସର୍ବଭାରତୀୟ ହାରାହାରି 29.5 ପ୍ରତିଶତ ଠାରୁ ବହୁ ଉର୍ଦ୍ଧ୍ୱରେ । ସର୍ବ ଭାରତୀୟ ହାରାହାରି ତୁଳନାରେ ଓଡ଼ିଶାରେ ନିମ୍ନସାକ୍ଷରତା ହାର, ନିମ୍ନ ପ୍ରତ୍ୟାଶିତ ଆୟ ଓ ଉଚ୍ଚ ଶିଶୁ ମୃତ୍ୟୁହାର ରହିଥିଲା । ବିଗତ ଦଶନ୍ଧିରେ 2005-06 ରୁ 2014-15 ରେ ରାଜ୍ୟ ଉଚ୍ଚ ଅର୍ଥନୈତିକ ଅଭିବୃଦ୍ଧି ଦର୍ଶାଇଥିଲା ଯେହେତୁ ଏହାର ସାମଗ୍ରିକ ଘରୋଇ ଉତ୍ପାଦନ(ଜିଏସ୍ଡିପି) ର ବାର୍ଷିକ ଚକ୍ରବୃଦ୍ଧି ହାର 15.48 ଥିବା ବେଳେ ଅନ୍ୟ ସାଧାରଣ ବର୍ଗ ରାଜ୍ୟମାନଙ୍କରେ 15.44 ପ୍ରତିଶତ ଥିଲା । ଉପରେ ଦିଆଯାଇଥିବା ସମୟ ମଧ୍ୟରେ ଏହାର ଜନସଂଖ୍ୟା 8.45 ପ୍ରତିଶତ ବୃଦ୍ଧି ହୋଇଥିଲା ଯେତେବେଳେ କି ସାଧାରଣ ବର୍ଗର ରାଜ୍ୟ ମାନଙ୍କର 12.76 ପ୍ରତିଶତ ରହିଥିଲା । ରାଜ୍ୟ ସଂବନ୍ଧୀୟ ସାଧାରଣ ତଥ୍ୟ **ପରିଶିଷ୍ଟ 1.1** ରେ ଦିଆଯାଇଛି ।

ସାମଗ୍ରିକ ରାଜ୍ୟ ଘରୋଇ ଉତ୍ପାଦନ (ଜିଏସ୍ଡିପି)

ଏକ ନିର୍ଦ୍ଦିଷ୍ଟ ସମୟ ସୀମାରେ ରାଜ୍ୟ ମଧ୍ୟରେ ସରକାରୀ ଭାବେ ସ୍ଥିରୀକୃତ ତିଆରି ଦ୍ରବ୍ୟ ଓ ଉତ୍ପାଦିତ ସେବାର ବଜାର ମୂଲ୍ୟାୟନକୁ ସାମଗ୍ରିକ ରାଜ୍ୟ ଘରୋଇ ଉତ୍ପାଦନ କୁହାଯାଏ । ରାଜ୍ୟରେ ଉତ୍ପାଦନ କାର୍ଯ୍ୟକଳାପର ପୂର୍ଣ୍ଣାଙ୍ଗ ମୂଲ୍ୟରେ ଅଭିବୃଦ୍ଧିରୁ ଜଣାଯାଏ ଯେ ରାଜ୍ୟରେ ସାମଗ୍ରିକ ରାଜ୍ୟ ଘରୋଇ ଉତ୍ପାଦନର ଅଭିବୃଦ୍ଧି ହେଉଛି ଆର୍ଥିକ ସୁତକାଙ୍କର ମୁଖ୍ୟ । ଦେଶର ସାମଗ୍ରିକ ରାଜ୍ୟ ଘରୋଇ ଉତ୍ପାଦନର ବାର୍ଷିକ ବୃଦ୍ଧିର ଧାରା ସଦ୍ୟତମ ହିସାବ ନିମ୍ନରେ ଦିଆଗଲା ।

ସାମଗ୍ରିକ ଘରୋଇ ଉତ୍ପାଦନ ଓ ସାମଗ୍ରିକ ରାଜ୍ୟ ଘରୋଇ ଉତ୍ପାଦନର ବାର୍ଷିକ ଅଭିବୃଦ୍ଧି ହାର (ପ୍ରଚଳିତ ଦରରେ)

ବର୍ଷ	2010-11	2011-12	2012-13	2013-14	2014-15
ଭାରତର ସାମଗ୍ରିକ ଘରୋଇ ଉତ୍ପାଦନ (ଜିଡିପି) (କୋଟି ଟଙ୍କାରେ)	7248860	8391691	9388876	10472807	1150981#
ସାମଗ୍ରିକ ଘରୋଇ ଉତ୍ପାଦନର ବୃଦ୍ଧିର ହାର (ପ୍ରତିଶତରେ)	18.66	15.77	11.88	11.54	9.90
ରାଜ୍ୟର ସାମଗ୍ରିକ ରାଜ୍ୟ ଘରୋଇ ଉତ୍ପାଦନ(ଜିଏସ୍ଡିପି) (କୋଟି ଟଙ୍କାରେ)	197530	220589	251220	272980	310810
ସାମଗ୍ରିକ ରାଜ୍ୟ ଘରୋଇ ଉତ୍ପାଦନର ବୃଦ୍ଧିର ହାର (ପ୍ରତିଶତରେ)	21.22	11.67	13.89	8.66	13.86

ଉତ୍ସ: ଜିଏସ୍ଡିପି ପାଇଁ ସିଏସ୍ଓ ଫ୍ରେମ୍‌ୱାର୍କରେ 31 ଜୁଲାଇ 2015 ସୁଦ୍ଧା ଉପଲବ୍ଧ ଥିବା ସୂଚନା ।
 ଗୁଜୁରାଟ, ହିମାଚଳପ୍ରଦେଶ, କେରଳ, ମଣିପୁର, ମିଜୋରାମ, ସିକିମ୍ ଏବଂ ତ୍ରିପୁରା ପାଇଁ 2014-15 ରେ ଜିଏସ୍ଡିପି ତଥ୍ୟ ସେହି ରାଜ୍ୟର ଏକ / ଡିଜିଏସ୍ ମାନଙ୍କ ଠାରୁ ସଂଗୃହୀତ ।
 # ତିନୋଟି ରାଜ୍ୟ / କେନ୍ଦ୍ର ଶାସିତ ଅଞ୍ଚଳ- ଗୋଆ, ଆଣ୍ଡାମାନ ଓ ନିକୋବର ଦ୍ୱୀପପୁଞ୍ଜ ଓ ଚଣ୍ଡିଗଡ ବ୍ୟତୀତ

ଏହି ପ୍ରତିବେଦନରେ ବ୍ୟବହୃତ ସଂକ୍ଷେପଣ ପଦର ତାଲିକା ଅନୁଯାୟୀ (ସେମାନଙ୍କର ଗଣନାର ଆଧାର) ଏବଂ ପ୍ରତିବେଦନର ପରିଶିଷ୍ଟ- 4.1 ପୃଷ୍ଠା 137 ରେ ବ୍ୟବହୃତ ହୋଇଅଛି ।

ରାଜ୍ୟର ସାମଗ୍ରୀକ ଘରୋଇ ଉତ୍ପାଦନ (ଜିଏସଡିପି) 2013-14 ରେ 272980 କୋଟି ଟଙ୍କାରୁ ବୃଦ୍ଧି ହୋଇ 2014-15ରେ 310810 କୋଟି ଟଙ୍କାକୁ ଯାଇଥିଲା ଯାହାକି ପୂର୍ବବର୍ଷ ତୁଳନାରେ 13.86 ପ୍ରତିଶତ ବୃଦ୍ଧିକୁ ସୂଚାଏ, ଯେତେବେଳେକି ଦେଶର ସାମଗ୍ରୀକ ଘରୋଇ ଉତ୍ପାଦନରେ ପୂର୍ବବର୍ଷ ତୁଳନାରେ 9.90 ପ୍ରତିଶତ ଅଭିବୃଦ୍ଧି ଘଟିଥିଲା ।

1.1 ଉପକ୍ରମ

ଏହି ଅଧ୍ୟାୟଟି ବିଭାଗ ହିସାବର ସମୀକ୍ଷା ଉପରେ ପର୍ଯ୍ୟବେଶିତ ହୋଇଛି ଏବଂ 31 ମାର୍ଚ୍ଚ 2015 ସୁଦ୍ଧା ରାଜ୍ୟର ଆର୍ଥିକ ଅବସ୍ଥାର ମୂଲ୍ୟାୟନ କରୁଛି । ଏହା 2014-15 ବର୍ଷରେ ରାଜ୍ୟ ସରକାରଙ୍କର ମୋଟାମୋଟି ଆର୍ଥିକ ସ୍ଥିତି ପ୍ରତିପାଦନ କରୁଛି ଏବଂ ବିଗତ ପାଞ୍ଚବର୍ଷର ସାମଗ୍ରୀକ ପରିବର୍ତ୍ତନକୁ ଦୃଷ୍ଟିରେ ରଖି ବିଗତ ବର୍ଷ ସହିତ ମୁଖ୍ୟ ଆର୍ଥିକ ପରିବର୍ତ୍ତନର ବିଶ୍ଳେଷଣ କରାଯାଇଅଛି । ସରକାରଙ୍କର ଆର୍ଥିକ ଜାଞ୍ଚା ଓ ହିସାବ ରଖିବା ଶୈଳୀ ପରିଶିଷ୍ଟ-1.2 ରେ ଦର୍ଶାଯାଇଅଛି ।

1.2 ଚଳିତ ବର୍ଷର ବିଭାଗ କାରବାରର ସାରାଂଶ

ରାଜ୍ୟ ସରକାରଙ୍କ ଆର୍ଥିକ କାରବାର ଚଳିତବର୍ଷ (2014-15) ବନାମ ବିଗତ ବର୍ଷର ତୁଳନାତ୍ମକ ବିବରଣୀ ସାରଣୀ 1.1 ରେ ଉପସ୍ଥାପନା କରାଯାଇଅଛି, ରାଜ୍ୟର ମୋଟାମୋଟି ଆର୍ଥିକ ସ୍ଥିତି ବିଷୟରେ ପରିଶିଷ୍ଟ 1.3 ରେ ଦର୍ଶାଯାଇଅଛି ଏବଂ ପରିଶିଷ୍ଟ 1.4 ରେ ଚଳିତବର୍ଷର ପ୍ରାପ୍ତି ଓ ବିତରଣ ହିସାବ ଉପସ୍ଥାପନ କରାଯାଇଛି ।

ସାରଣୀ 1.1 ଚଳିତ ବର୍ଷର ବିଭାଗ କାରବାରର ସାରାଂଶ

(କୋଟି ଟଙ୍କାରେ)

ପ୍ରାପ୍ତି	2013-14		2014-15		ବିତରଣ		
	ମୋଟ	ମୋଟ	ଅନୁଭାଗ-କ	ମୋଟ	ଅଣ- ଯୋଜନା	ଯୋଜନା	ମୋଟ
ରାଜସ୍ୱ ପ୍ରାପ୍ତି *	48946.85	56997.88	ରାଜସ୍ୱ ବ୍ୟୟ	45617.75	32258.66	18877.09	51135.75
କର ରାଜସ୍ୱ	16891.59	19828.30	ସାଧାରଣ ସେବା	13689.41	14353.53	175.33	14528.86
ଅଣକର ରାଜସ୍ୱ	8378.60	8070.87	ସାମାଜିକ ସେବା	18721.55	10482.69	10481.45	20964.14
କେନ୍ଦ୍ରାୟକର / ଶୁଳ୍କରେ ରାଜ୍ୟର ଭାଗ	15247.24	16181.22	ଆର୍ଥିକ ସେବା	12314.59	6605.07	8220.31	14825.38
ଭାରତ ସରକାରଙ୍କ ଅନୁଦାନ	8429.42	12917.50	ଅନୁଦାନ ଏବଂ ବିତରଣ	892.20	817.37	--	817.37
ଅନୁଭାଗ-ଖ			ଅନୁଭାଗ-ଖ				
ବିବିଧ ପୁଞ୍ଜିଗତ ଆୟ	0.03	--	ପୁଞ୍ଜି ବିନିଯୋଗ	7756.40	17.98	11056.65	11074.63
ରଣ ଓ ଅଗ୍ରାମର ଅସୁଲି	257.18	91.87	ରଣ ଓ ଅଗ୍ରାମର ବିତରଣ	463.55	98.48	259.52	358.00
ସରକାରୀ ରଣ ପ୍ରାପ୍ତି**	2290.25	7645.63	ସରକାରୀ ରଣ ପରିଶୋଧ**	2293.22	4111.45	--	4111.45
ଆକସ୍ମିକତା ନିଧି	--	150.00	ଆକସ୍ମିକତା ନିଧି	150.00	--	--	--
ସରକାରୀ ହିସାବ ପ୍ରାପ୍ତି	32677.32	24800.68	ସରକାରୀ ହିସାବ ବିତରଣ	31256.60	--	--	22511.40
ପ୍ରାରମ୍ଭିକ ରୋକଡ଼ ଅବଶେଷ	12867.19	9501.30	ଅନ୍ତତମ ରୋକଡ଼ ଅବଶେଷ	9501.30	--	--	9996.13
ମୋଟ	97038.82	99187.36	ମୋଟ	97038.82			99187.36

ଉତ୍ସ: ସଂପୃକ୍ତ ବର୍ଷମାନଙ୍କର ଓଡ଼ିଶା ସରକାରଙ୍କର ବିଭାଗ ହିସାବ

* ଏଥିରେ 2013-14 ଏବଂ 2014-15 ବର୍ଷରେ ଭାରତ ସରକାରଙ୍କ ଦ୍ୱାରା ସିଧାସଳଖ ଭାବରେ ଓଡ଼ିଶାରେ ଥିବା ବେସରକାରୀ ସଂସ୍ଥା / ସ୍ୱେଚ୍ଛାସେବୀ ସଙ୍ଗଠନଙ୍କୁ ସିଧାସଳଖ ଭାବେ ସ୍ଥାନାନ୍ତରିତ ହୋଇଥିବା 4699.58 କୋଟି ଟଙ୍କା ଏବଂ 207.07 କୋଟି ଟଙ୍କା ଅନ୍ତର୍ଭୁକ୍ତ ହୋଇନାହିଁ ।

** ସାଧୋନପାୟ ଏବଂ ଓଭରଡ୍ରାଫ୍ଟ ଅଧିନରେ ସମ୍ବନ୍ଧୀୟ କାରବାରକୁ ସାମିଲ କରାଯାଇନାହିଁ ।

ପୂର୍ବ ବର୍ଷ ତୁଳନାରେ 2014-15 ବର୍ଷରେ ନିମ୍ନଲିଖିତ ତାତ୍ପର୍ଯ୍ୟପୂର୍ଣ୍ଣ ପରିବର୍ତ୍ତନ ପରିଲକ୍ଷିତ ହୁଏ ।

- ରାଜ୍ୟର ରାଜସ୍ୱ ପ୍ରାପ୍ତି ପୂର୍ବ ବର୍ଷ ତୁଳନାରେ 8051 କୋଟି ଟଙ୍କା (16.45 ପ୍ରତିଶତ) ବୃଦ୍ଧି ହୋଇଛି । ଏହି ବୃଦ୍ଧିର ମୁଖ୍ୟକାରଣ ହେଲା ରାଜ୍ୟର ନିଜସ୍ୱ କର (2936 କୋଟି ଟଙ୍କା), ଭାରତ ସରକାରଙ୍କ ସହାୟକ ଅନୁଦାନ ରାଶି (4488 କୋଟି ଟଙ୍କା) ଏବଂ କେନ୍ଦ୍ରୀୟ କର / ଶୁଳ୍କର ରାଜ୍ୟ ଅଂଶ (934 କୋଟି ଟଙ୍କା) । କିନ୍ତୁ ନିଜସ୍ୱ ଅଣକର ରାଜସ୍ୱ (308 କୋଟି ଟଙ୍କା) ହ୍ରାସ ପାଇଛି ।
- ପୂର୍ବ ବର୍ଷ ଅପେକ୍ଷା 2014-15 ରେ 5517.99 କୋଟି ଟଙ୍କାର (12.09 ପ୍ରତିଶତ) ରାଜସ୍ୱ ଖର୍ଚ୍ଚ ବୃଦ୍ଧିର ମୁଖ୍ୟ କାରଣ ହେଲା ଆର୍ଥିକ ସେବା (2510.79 କୋଟି ଟଙ୍କା), ସାମାଜିକ ସେବା (2242.59 କୋଟି ଟଙ୍କା), ସାଧାରଣ ସେବା (839.45 କୋଟି ଟଙ୍କା) କ୍ଷେତ୍ରରେ ଖର୍ଚ୍ଚ ବୃଦ୍ଧି ଏବଂ ସହାୟକ ଅନୁଦାନ ଓ ଅଂଶଦାନ ବିତରଣ (74.83 କୋଟି ଟଙ୍କା) ଆଦି କ୍ଷେତ୍ରରେ ଖର୍ଚ୍ଚର କମ୍ ବିତରଣ ।
- ପୁଞ୍ଜିଗତ ଖର୍ଚ୍ଚ ଗତବର୍ଷ ତୁଳନାରେ 3318.23 କୋଟି ଟଙ୍କା (42.78 ପ୍ରତିଶତ) ବୃଦ୍ଧି ପାଇଛି । ଏହି ବୃଦ୍ଧିର ମୁଖ୍ୟ କାରଣ ହେଲା ରାଷ୍ଟ୍ରା ଓ ପୋଲ (2225.34 କୋଟି ଟଙ୍କା), ଚିକିତ୍ସା ଓ ଜନସ୍ୱାସ୍ଥ୍ୟ (269.42 କୋଟି ଟଙ୍କା), ଶିକ୍ଷା, କ୍ରୀଡ଼ା, କଳା ଓ ସଂସ୍କୃତି (205.74 କୋଟି ଟଙ୍କା) ଏବଂ ଜଳସେଚନ (610.83 କୋଟି ଟଙ୍କା) ଆଦି କ୍ଷେତ୍ରରେ ଖର୍ଚ୍ଚ ବୃଦ୍ଧି । କିନ୍ତୁ ରଣ ଓ ଅଗ୍ରାମର ବିତରଣରେ 105 କୋଟି ଟଙ୍କା (22.68 ପ୍ରତିଶତ) ହ୍ରାସ, ଯାହାକି 2013-14 ରେ 463 କୋଟି ଟଙ୍କାରୁ ହ୍ରାସ ପାଇ 2014-15 ରେ 358 କୋଟି ଟଙ୍କାରେ ପହଞ୍ଚିଛି ।
- ସରକାରୀ ରଣ ପ୍ରାପ୍ତି 5355.38 କୋଟି ଟଙ୍କା (233.83 ପ୍ରତିଶତ) ବୃଦ୍ଧିପାଇଛି ଓ ସରକାରୀ ରଣ ପରିଶୋଧ 1818.23 କୋଟି ଟଙ୍କା (79.28 ପ୍ରତିଶତ) ବୃଦ୍ଧିପାଇଛି ।
- ସରକାରୀ ହିସାବ ପ୍ରାପ୍ତି (24800.68 କୋଟି ଟଙ୍କା) ବିଗତ ବର୍ଷ ତୁଳନାରେ 7876.64 କୋଟି ଟଙ୍କା (24.10 ପ୍ରତିଶତ) ହ୍ରାସ ପାଇଛି । ଏହାର ମୁଖ୍ୟ କାରଣ ହେଲା ସସ୍ପେନ୍ସ ଏବଂ ଅନ୍ୟାନ୍ୟ (41767 କୋଟି ଟଙ୍କା), ସଂରକ୍ଷିତ ପାଣ୍ଠି (1102 କୋଟି ଟଙ୍କା) ଏବଂ ଜମା ଓ ଅଗ୍ରାମ (177 କୋଟି ଟଙ୍କା) ରେ ହ୍ରାସ ଯାହାକି ଟଙ୍କା ପ୍ରେରଣ (3279 କୋଟି ଟଙ୍କା) ଓ ସ୍ୱଳ୍ପ ସଂଚୟ ଓ ଭବିଷ୍ୟ ନିଧି (138 କୋଟି ଟଙ୍କା) ଆଦିରେ ବୃଦ୍ଧି ଘଟି ସମତୁଲ ହୋଇଅଛି । ଅନ୍ୟ ପକ୍ଷରେ ସରକାରୀ ହିସାବ ବିତରଣ (22511 କୋଟି ଟଙ୍କା) ସେହି ସମୟ ମଧ୍ୟରେ 8746 କୋଟି ଟଙ୍କା (28 ପ୍ରତିଶତ) ହ୍ରାସ ପାଇଥିଲା ।
- ରାଜ୍ୟର ରୋକତ ଅବଶେଷ 494.83 କୋଟି ଟଙ୍କା ବୃଦ୍ଧି ପାଇଛି ।

1.2.1 ବିଭାଗ ପରିସ୍ଥିତିର ସମୀକ୍ଷା

ବିଭାଗ ଏକତ୍ରୀକରଣ ଅଭିମୁଖେ ପ୍ରତ୍ୟୟଯୋଗ୍ୟ କ୍ରମୋନ୍ନତି ସଂପନ୍ନ କରିବାକୁ ବିଭାଗ ସଂସ୍କାର ପଥର କାମ ଆକଳନ ଓ ବିଭାଗ ଦାୟିତ୍ୱ ଓ ବଜେଟ୍ ପରିଚାଳନା (ଏଫ.ଆର.ବି.ଏମ୍) ଆଇନ୍‌ର ସଂଶୋଧନ କରିବା ପ୍ରତ୍ୟେକ ରାଜ୍ୟର ଆବଶ୍ୟକ ବୋଲି ତ୍ରୟୋଦଶ ଅର୍ଥ କମିଶନ (ଟିଏଫ୍‌ସି) ସୁପାରିଶ କଲେ । ସେହି ଧାରାରେ ଉଚ୍ଚ କମିଶନର ସୁପାରିଶ ସହ ରାଜ୍ୟ ସରକାର ରାଜ୍ୟ ବିଭାଗ ଦାୟିତ୍ୱ ଓ ବଜେଟ୍ ପରିଚାଳନା ଆଇନ 2005ର ସଂଶୋଧନ (ଫେବୃଆରୀ 2012) କରିଥିଲେ, ଯାହାର ନିମ୍ନଲିଖିତ ବିଭାଗ ଲକ୍ଷ୍ୟ ଉପସ୍ଥାପନ କରାଗଲା ।

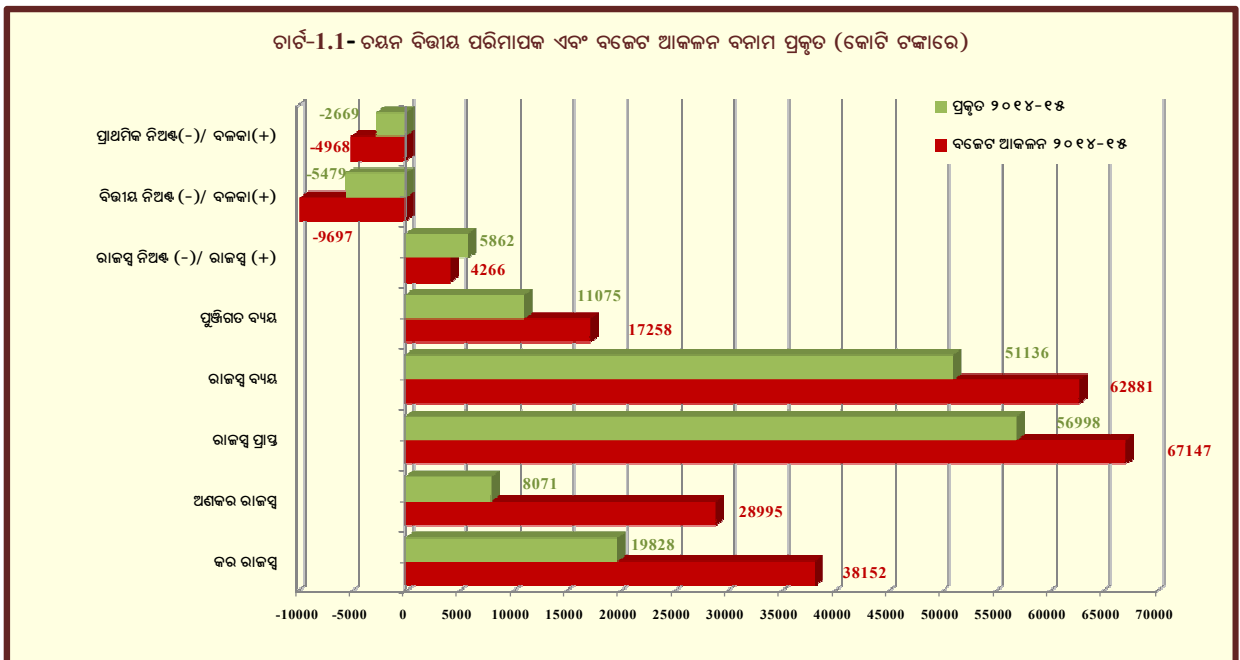
- 2011-12 ତଥା ପରବର୍ତ୍ତୀ ବର୍ଷରେ ରାଜସ୍ୱ ନିଅଣ୍ଟକୁ ଶୂନ୍ୟସ୍ତରକୁ ଆଣିବା ।
- 2011-12 ଠାରୁ ପରବର୍ତ୍ତୀ ବର୍ଷ ମାନଙ୍କରେ ସାମଗ୍ରିକ ରାଜ୍ୟ ଘରୋଇ ଉତ୍ପାଦନ(ଜି.ଏସ୍.ଡି.ପି)ର ବିଭାଗ ନିଅଣ୍ଟକୁ ତିନି ପ୍ରତିଶତ ମଧ୍ୟରେ ସୀମିତ କରିବା ।

- ରଣ ଭଣ୍ଡାରକୁ ଏକ ସହନୀୟ ସ୍ତରକୁ ଆଣିବା ପାଇଁ ରାଜସ୍ୱ ପ୍ରାପ୍ତିର 15 ପ୍ରତିଶତ ଭିତରେ ସୁଧ ପରିଶୋଧକୁ ସୀମିତ ରଖିବା ଦରକାର ।
- ବିଭୀୟ ଦାୟିତ୍ୱ ଓ ବଜେଟ୍ ପରିଚାଳନା ଅଧିନିୟମ ବ୍ୟବସ୍ଥାର ଅନୁପାଳନକୁ ନିଶ୍ଚିତ କରିବା ଉଦ୍ଦେଶ୍ୟରେ ରାଜ୍ୟ ସରକାର ଏକ ସ୍ୱାଧୀନ ସଂସ୍ଥାକୁ ଦାୟିତ୍ୱ ଦେବେ ଯିଏ କି ପର୍ଯ୍ୟାୟ କ୍ରମେ ଅନୁପାଳନ ଗୁଡ଼ିକୁ ସମୀକ୍ଷା କରିବେ ଓ ତାହା ରାଜ୍ୟ ସରକାର ବିଧାନସଭାରେ ଉପସ୍ଥାପିତ କରିବା ପାଇଁ ରିପୋର୍ଟ ପ୍ରଦାନ କରିବେ ।

ଯାହା ହେଉ, ଯଦିଓ ତ୍ରୟୋଦଶ ଅର୍ଥ କମିଶନ ସୁପାରିଶ କରିଛନ୍ତି, ପ୍ରକଟିତ ବିଷୟ ଗୁଡ଼ିକ ଏପରି କି ପୁଞ୍ଜିଗତ ଖର୍ଚ୍ଚର ରାଜସ୍ୱ ପରିଣାମ (ଆର.ସି.ସି.ଇ), ସରକାରୀ-ବେସରକାରୀ ଭାଗିଦାରୀ (ପିପିପି) ଏବଂ ତଦ୍ ସମ୍ପର୍କିତ ଦାୟିତ୍ୱ ଗୁଡ଼ିକ, ବସ୍ତୁଗତ ଓ ଆର୍ଥିକ ସମ୍ପର୍କ ବିବରଣୀ (ଏମ୍.ଟି.ଏମ୍.ସି) ତଥା ଖାଲିଥିବା ସରକାରୀ ଜମି ଓ ଗୃହ ଗୁଡ଼ିକର ମଧ୍ୟବର୍ତ୍ତୀ ଆର୍ଥିକ ଯୋଜନାରେ ଅନ୍ତର୍ଭୁକ୍ତ ହୋଇ ନଥିଲା । ପୁନଶ୍ଚ, ସରକାର ତ୍ରୟୋଦଶ ଅର୍ଥ କମିଶନର ଅବଧି ମଧ୍ୟରେ ଆର୍ଥିକ ସଂଶୋଧନ ପଥର (ଏଫ.ସି.ପି) ପରିଣାମ ସଂକେତକ ପ୍ରସ୍ତୁତି କରିନଥିଲେ । 2014-15 ବର୍ଷ ପାଇଁ ତ୍ରୟୋଦଶ ଅର୍ଥ କମିଶନ/ ବିଭୀୟ ଦାୟିତ୍ୱ ଓ ବଜେଟ୍ ପରିଚାଳନା ଅଧିନିୟମ ଅନୁଯାୟୀ ରଣ ଭଣ୍ଡାର, ରାଜସ୍ୱ, ବିଭୀୟ ନିଅଣ୍ଟ ରଣ ଜମାର ସ୍ତର ଏବଂ ସୁଧ ଦେୟତାର ଲକ୍ଷ୍ୟକୁ ରାଜ୍ୟ ହାସଲ କରିଅଛି ।

1.2.2 ବଜେଟ୍ ଅଟଳକ ଏବଂ ବାସ୍ତବ

ରାଜ୍ୟ ସରକାରଙ୍କ ଦ୍ୱାରା ଉପସ୍ଥାପିତ ବଜେଟ୍‌ର ଏକ ନିର୍ଦ୍ଦିଷ୍ଟ ଆର୍ଥିକ ବର୍ଷ ପାଇଁ ରାଜସ୍ୱ ଅଟଳକ ଓ ଖର୍ଚ୍ଚ ପ୍ରଦାନ କରାଯାଇଥାଏ । ସାମଗ୍ରିକ ଅର୍ଥନୈତିକ ପରିଚାଳନା ପାଇଁ ବିଭୀୟ ନୀତିର ଫଳପ୍ରଦ କାର୍ଯ୍ୟକ୍ରମ ସଂପର୍କିତ ରାଜସ୍ୱ ବ୍ୟୟର ଅଟଳକର ଯଥାର୍ଥତାର ପ୍ରାଧାନ୍ୟତା ସୁଦୂରପ୍ରସାରୀ ଅଟେ । ଆକଳନ ଅଟଳକ ବ୍ୟତିକ୍ରମରେ ଅଭୀଷ୍ଟ ବିଭୀୟ ଲକ୍ଷ୍ୟରେ ଅପ୍ରାପ୍ତତା ଓ ନୈରାଶ୍ୟତାର ସଂକେତ ମିଳିଥାଏ । 2014-15 ରେ ବଜେଟ୍ ଅଟଳକ ତୁଳନାରେ ବିଭିନ୍ନ ମୁଖ୍ୟ ନିୟାମକ ବିଭୀୟ କ୍ଷେତ୍ରରେ ବଜେଟ୍ ଅଟଳକ ଓ ବାସ୍ତବ ମଧ୍ୟରେ ବିପ୍ଳବ ପରିବର୍ତ୍ତନ ଘଟିଥିଲା । ଚାର୍ଟ 1.1 ରେ ବଜେଟ୍ ଅଟଳକ ଓ କିଛି ପ୍ରମୁଖ ମନ୍ତବ୍ୟର ପ୍ରକୃତ ତଥ୍ୟ ଦର୍ଶାଯାଇଅଛି ।



ଉତ୍ସ: ଓଡ଼ିଶା ସରକାରଙ୍କର 2014-15 ବର୍ଷର ବିଭୀୟ ହିସାବ ଏବଂ ବଜେଟ୍ ଆର୍ ଏ ଗ୍ଲାନୁ

ଚାର୍ଟ 1.1 କୁ ଅନୁଧ୍ୟାନ କଲେ ଜଣାଯାଏ ଯେ ରାଜ୍ୟର ପ୍ରକୃତ ରାଜସ୍ୱ ପ୍ରାପ୍ତି ବଜେଟ୍ ଆକଳନ ଠାରୁ 10149 କୋଟି ଟଙ୍କା କମ୍ ଥିଲା । ରାଜ୍ୟର ନିଜସ୍ୱ ରାଜସ୍ୱ କର ବଜେଟ୍ ଆକଳନ ଠାରୁ 18324 କୋଟି ଟଙ୍କା (48

ପ୍ରତିଶତ) କମ୍ ଥିଲା, ଯେତେବେଳେ କି ଅଣକର ରାଜସ୍ୱ ବଜେଟ୍ ଆକଳନଠାରୁ 20924 କୋଟି ଟଙ୍କା (72 ପ୍ରତିଶତ) କମ୍ ଥିଲା । ରାଜସ୍ୱ ବ୍ୟୟ ବଜେଟ୍ ଆକଳନଠାରୁ 11745 କୋଟି ଟଙ୍କା କମ୍ ଥିଲା । ଫଳରେ ବଜେଟ୍ ଆକଳନ 4266 କୋଟି ଟଙ୍କା ତୁଳନାରେ ରାଜସ୍ୱ ବଳକା 5862 କୋଟି ଟଙ୍କା । ପୁଞ୍ଜିଗତ ବ୍ୟୟ ମଧ୍ୟ 6183 କୋଟି ଟଙ୍କା କମ୍ ଥିଲା ।

1.2.3 ବଜେଟ୍‌ରେ ମୁଖ୍ୟ ନୀତିଗୁଡ଼ିକର ସୂତ୍ରପାତ

ବଜେଟ୍ 2014-15 ରେ ମୁଖ୍ୟ ନୀତିର ସୂତ୍ରପାତ 2014-15 ଆର୍ଥିକ ବର୍ଷ ମଧ୍ୟରେ ପ୍ରୟୋଗ ହୋଇନଥିବାର କେତେକଙ୍କର କାର୍ଯ୍ୟାନୁୟନର ସ୍ଥିତି ନିମ୍ନ **ସାରଣୀ 1.2** ରେ ଦର୍ଶାଯାଇଛି ।

ସାରଣୀ 1.2: ବଜେଟ୍‌ର ମୁଖ୍ୟ ନୀତିଗୁଡ଼ିକର ଘୋଷଣା ଏବଂ ତାହାର କାର୍ଯ୍ୟାନୁୟନ

କ୍ର.ସଂ.	ବିଭାଗ	ନୀତିଘୋଷଣା ଖସତା	କାର୍ଯ୍ୟାନୁୟନର ସ୍ଥିତି
1	ସ୍ୱାସ୍ଥ୍ୟ ଓ ପରିବାର କଲ୍ୟାଣ	ବଜେଟ୍‌ରେ ସ୍ୱାସ୍ଥ୍ୟ ପରିଚାଳନା ସୂଚନା ପଦ୍ଧତି: ସ୍ୱାସ୍ଥ୍ୟ ସୂଚନା ପଦ୍ଧତିର ବିକାଶ ପାଇଁ 10 କୋଟି ଟଙ୍କାର ବ୍ୟବସ୍ଥା କରାଯାଇଥିଲା	ସ୍ୱାସ୍ଥ୍ୟ ପରିଚାଳନା ସୂଚନା ପଦ୍ଧତିର ପରିକଳ୍ପନାଟିର ଅଣକାର୍ଯ୍ୟାନୁୟନ କାରଣରୁ 9.35 କୋଟି ଟଙ୍କାକୁ ଡିଏଫ୍‌ଆଇଡି ସହାୟତା ପ୍ରାପ୍ତ ଓଡ଼ିଶା ସ୍ୱାସ୍ଥ୍ୟ କ୍ଷେତ୍ର ଯୋଜନା(୧୯୯୯-୧୧) ପରିକଳ୍ପନାର ଅନୁପୂରକ ସ୍ଥିତିକୁ ପରିବର୍ତ୍ତିତ କରାଯାଇଛି ।
2	ଗ୍ରାମ୍ୟ ବିକାଶ ବିଭାଗ	ଗ୍ରାମ୍ୟ ଯୋଗାଯୋଗ ବ୍ୟବସ୍ଥାକୁ ଉନ୍ନତ କରିବା ପାଇଁ ଘୋଷଣାପତ୍ରର କରାଯାଇଥିବା ଆମର ପ୍ରତିବଦ୍ଧତା ଅନୁସାରେ ମୁଖ୍ୟ ସଡ଼କ ଯୋଜନା ନାମରେ ଏକ ନୂତନ ପରିଯୋଜନାର ପ୍ରବର୍ତ୍ତନ କରାଯାଇଛି । ପ୍ରଧାନମନ୍ତ୍ରୀ ଗ୍ରାମ ସଡ଼କ ଯୋଜନା ଅଧିନରେ ଯେଉଁ ଗ୍ରାମଗୁଡ଼ିକ ଆସୁନାହାନ୍ତି ସେଗୁଡ଼ିକୁ ହିଁ ଏହି ପରିଯୋଜନାର ଅନ୍ତର୍ଭୁକ୍ତ କରାଯିବ । 2014-15 ବର୍ଷ ପାଇଁ 150 କୋଟି ଟଙ୍କା ନୂତନ ପରିଯୋଜନା ପାଇଁ ଦିଆଯାଇଛି ।	ଫେବୃଆରୀ 2015 ରେ ଏମ୍‌ଏମ୍‌ଜିକୁଇ ପରିକଳ୍ପନା ପାଇଁ ମାର୍ଗଦର୍ଶନ ଜାରି କରାଯାଇଥିଲା । ଏହି କାରଣରୁ 2014-15 ବର୍ଷ ମଧ୍ୟରେ ବଜେଟ୍ ପ୍ରବନ୍ଧନକୁ କାର୍ଯ୍ୟକାରୀ କରିବାର ଅସ୍ମ ସୁଯୋଗ ଥିଲା । ତେଣୁ, ପୂର୍ବ ଯୋଜନାକୁ ଧ୍ୟାନ ନଦେଇ ବଜେଟ୍ ଘୋଷଣା କରାଗଲା ।
3	ଶକ୍ତି ବିଭାଗ	ଚଳିତ ବର୍ଷରେ ରାଜ୍ୟ ରାଜଧାନୀ ଅଞ୍ଚଳ ଶକ୍ତି ପଦ୍ଧତି (ପାକ୍ୱାର ସିଷ୍ଟମର ଉନ୍ନତିକରଣ (ସ୍ୱିପ୍) କୁ 100 କୋଟି ଟଙ୍କା ରାଶି ସହିତ ଆରମ୍ଭ କରାଯାଇଛି । ଯାହାଦ୍ୱାରା କି ଏକ ବିପର୍ଯ୍ୟୟ ସ୍ଥିତି ସ୍ଥାପକ ଶକ୍ତି ପଦ୍ଧତିର ସ୍ଥାପନ ହୋଇପାରିବ ଯାହାକି ଗୁଣାତ୍ମକ ଓ ନିର୍ଭର ଯୋଗ୍ୟ ଶକ୍ତି ସେବା ଅଞ୍ଚଳକୁ ଯୋଗାଇ ପାରିବ	ଆର୍ଥିକ ବର୍ଷର ଶେଷ ସୁଦ୍ଧା ଇ-ନିଲାମ ପ୍ରକ୍ରିୟା ଆରମ୍ଭ କରାଗଲା ନାହିଁ ।
4	କ୍ରୀଡା ଓ ଯୁବ ସେବା ବିଭାଗ	ଭୁବନେଶ୍ୱର ସ୍ଥିତ କଳିଙ୍ଗ ଷ୍ଟାଡ଼ିୟମ କ୍ରୀଡା ଗୃହର ବିକାଶ ପାଇଁ 28.13 କୋଟି ଟଙ୍କା ଚିହ୍ନିତ କରାଯାଇଛି, ଯେଉଁଥିରେ କି ଦ୍ୱିତୀୟ ହକି ଷ୍ଟାଡ଼ିୟମର ସିନ୍ଥେଟିକ୍ ଟର୍ଫିଙ୍ଗ ମଧ୍ୟ ଅନ୍ତର୍ଭୁକ୍ତ ଅଟେ ।	କ୍ଷୁଦ୍ର ଷ୍ଟାଡ଼ିୟମର ନିର୍ମାଣ ପାଇଁ 400 ଲକ୍ଷ ଟଙ୍କା ପୁନଃ ବିନିଯୋଗ ହୋଇଛି । କର୍ମଚାରୀଙ୍କ ବାସଗୃହ ନିର୍ମାଣ ପାଇଁ 12.50 ଲକ୍ଷ ଟଙ୍କା ପୁନଃ ବିନିଯୋଗ ହୋଇଛି ଏବଂ ଯୋଜନା ଓ ସମନ୍ୱୟ ବିଭାଗର ନିର୍ଦ୍ଦେଶ ଅନୁଯାୟୀ ଅନୁପୂରକ ସ୍ଥିତିରେ 1000 କୋଟି ଟଙ୍କା ଫେରସ୍ତ ହୋଇଛି ।
5	ସମନ୍ୱୟ ବିଭାଗ	ପ୍ରାଥମିକ କୃଷିରଣ ସମିତିଗୁଡ଼ିକୁ କୃଷି କ୍ଲିନିକ୍ ଖୋଲିବା ପାଇଁ ଆର୍ଥିକ ସହଯତା- ବଛା ଯାଇଥିବା	

କ୍ର.ସଂ.	ବିଭାଗ	ନୀତିଯୋଷଣା ଖସତା	କାର୍ଯ୍ୟାନୁୟମନର ସ୍ଥିତି
		ପ୍ରାଥମିକ କୃଷିରଣ ସମିତିଗୁଡ଼ିକରେ କୃଷି କ୍ଲିନିକ୍ ସେଲ୍ ପ୍ରତିଷ୍ଠା କରାଯିବ ଯାହାଦ୍ୱାରା ଅତ୍ୟଧୁନିକ ଜ୍ଞାନ କୌଶଳରେ ଶସ୍ୟ ବୁଣିବା ଠାରୁ ଆରମ୍ଭ କରି ଶସ୍ୟର ଗୁଣବତ୍ତା ବଜାୟ ରଖିବା, ଜ୍ଞାନ ଓ ଅନ୍ୟାନ୍ୟ କୃଷି ସଂପର୍କିତ ସେବା ବିଷୟରେ କୃଷକମାନଙ୍କୁ ପରାମର୍ଶମୂଳକ ସହାୟତା ପ୍ରଦାନ କରାଯିବ । ଏଥିପାଇଁ ତିନି କୋଟି ଟଙ୍କାର ବ୍ୟବସ୍ଥା କରାଯାଇଛି ।	ଆର୍ଥିକ ବର୍ଷ ମଧ୍ୟରେ ଯୋଜନା ପ୍ରଣୟନ କରାଯାଇ ନାହିଁ ।
6	ପଞ୍ଚାୟତିରାଜ ବିଭାଗ	2014-15 ବର୍ଷର “ମିଶନ ଯୁବଶକ୍ତି” ନାମରେ ଏକ ନୂତନ ରାଜ୍ୟ ପରିକଳ୍ପନାକୁ 10 କୋଟି ଟଙ୍କା ଦିଆଯାଇଛି । ଏହି ପରିକଳ୍ପନା ଯୁବ ସମାଜକୁ କର୍ମ ପ୍ରଦତ୍ତ କରାଇବା ଓ ସେମାନଙ୍କର ସାମଗ୍ରିକ ବିକାଶକୁ ସାଧନ କରାଇବା ପାଇଁ ଲକ୍ଷ୍ୟ ରଖିଛି । ଏହା ଏକ ଏକାଭିମୁଖୀ କାର୍ଯ୍ୟକ୍ରମ ଅଟେ ଯାହାର ଏକମାତ୍ର ଲକ୍ଷ୍ୟ ଯୁବ ସମାଜ ମଧ୍ୟରେ ଥିବା ଅନ୍ତଃଶକ୍ତିର ଜାଗ୍ରତ କରିବା, ସେମାନଙ୍କର କ୍ଷମତାର ବିକାଶ କରିବା ଓ ସେମାନଙ୍କୁ ସାମାଜିକ ଓ ଅର୍ଥ ନୈତିକ ଭାବରେ ସଶକ୍ତ କରାଇବା ଯାହାଦ୍ୱାରା ସେମାନଙ୍କର ଜୀବନ ଧାରଣର ମାନ ଉନ୍ନତ ହୋଇପାରିବ ।	ଆର୍ଥିକ ବର୍ଷ ମଧ୍ୟରେ ଯୋଜନା ପ୍ରଣୟନ କରାଯାଇ ନାହିଁ ।
7	ଯୋଜନା ଓ ସମନ୍ୱୟ ବିଭାଗ	ବିଭିନ୍ନ କ୍ଷେତ୍ରଗୁଡ଼ିକରେ ପ୍ରଯୁକ୍ତିଗତ ମଧ୍ୟକ୍ଷେତ୍ରକୁ ପ୍ରୋତ୍ସାହିତ କରି ପ୍ରଯୁକ୍ତିଗତ ଅଭିନବ ମାର୍ଗମାନଚିତ୍ରର ପ୍ରସ୍ତୁତି ପାଇଁ ନୂତନ ପରିକଳ୍ପନା “ଅଭିନବୀକରଣ” ନିମନ୍ତେ ସାତ କୋଟି ଟଙ୍କା ଦିଆଯାଇଛି ।	ସାତ କୋଟି ଟଙ୍କାରୁ 5.10 କୋଟି ଟଙ୍କା ଫେରସ୍ତ କରିଦିଆଯାଇଛି ଏବଂ ଅବଶେଷ 1.90 କୋଟି ଟଙ୍କା ରାଶିରୁ ଆଜି ପର୍ଯ୍ୟନ୍ତ କୌଣସି ଖର୍ଚ୍ଚ କରାଯାଇନାହିଁ ।

ଉତ୍ସ: ଓଡ଼ିଶା ସରକାରଙ୍କର ବଜେଟ୍ ଆର୍ଦ୍ଧ୍ୟ ବ୍ଲାନୁ 2015-16

ଏଥିରୁ ଜଣାଗଲା ଯେ ପୂର୍ବ ଯୋଜନା କରାନଯାଇ ନୀତି ଯୋଷଣା କରାଗଲା ଯାହାକି ଫଳପ୍ରସ୍ତ ହେଲା ନାହିଁ ।

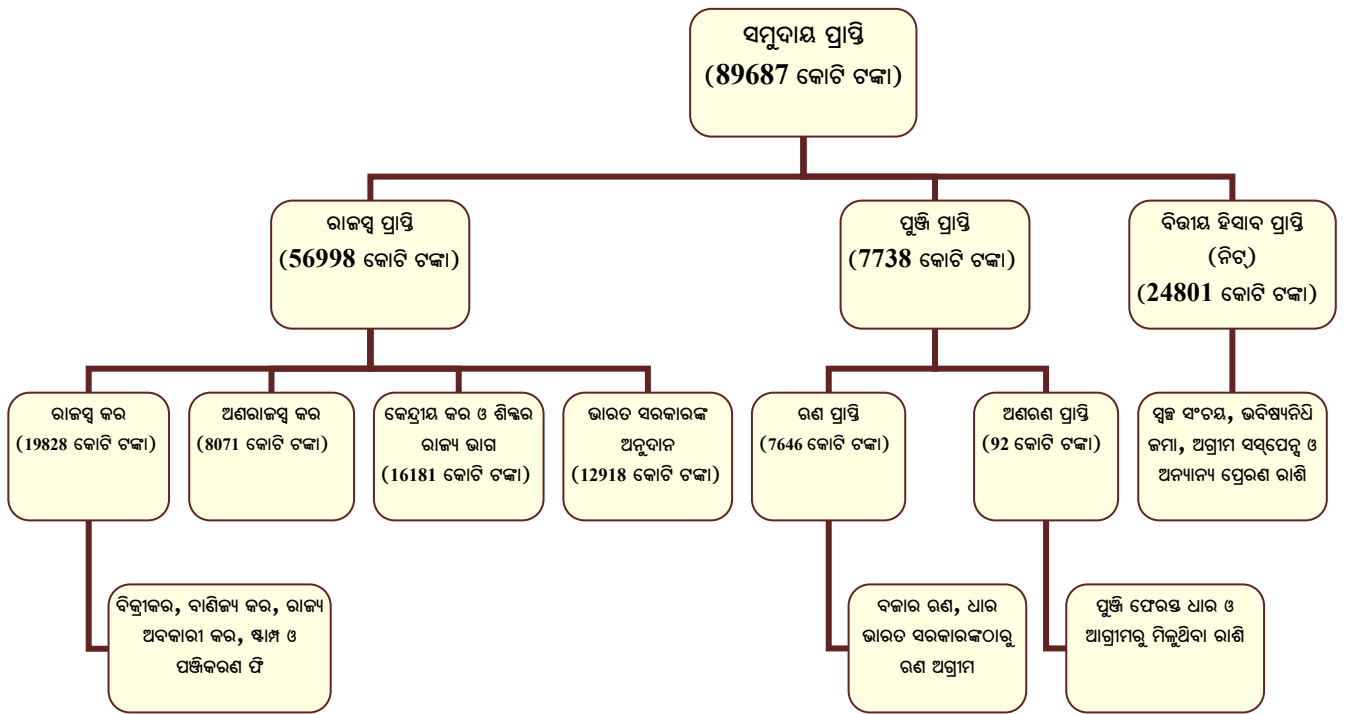
1.3 ରାଜ୍ୟର ସମ୍ବଳ

1.3.1 ଆର୍ଥିକ ହିସାବ ଅନୁସାରେ ରାଜ୍ୟର ସମ୍ବଳ

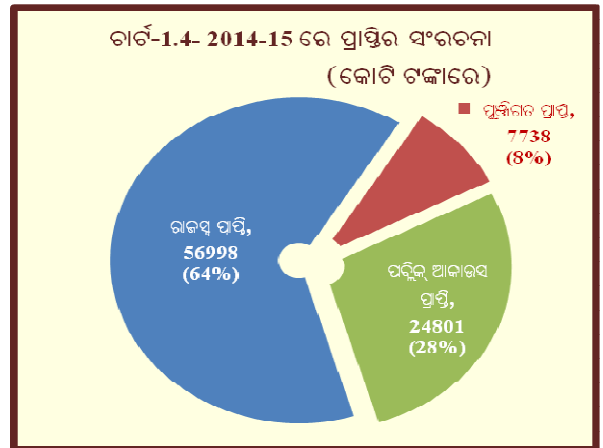
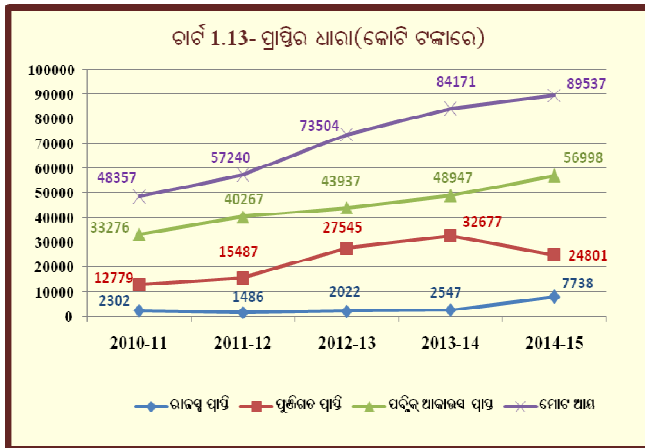
ସରକାରୀ ଯୋଜନାର ପ୍ରଗତି ଏହାର ସମ୍ବଳ ଉପରେ ନିର୍ଭର କରେ ଏବଂ ସରକାରଙ୍କ ଖର୍ଚ୍ଚର ସୀମାରେଖାକୁ ସମାପନ କରେ । ରାଜସ୍ୱ ଓ ପୁଞ୍ଜି ରାଜ୍ୟ ସରକାରଙ୍କ ସମ୍ବଳ ପ୍ରାପ୍ତିର ଦୁଇଟି ମୁଖ୍ୟ ସ୍ରୋତ । ରାଜସ୍ୱ ପ୍ରାପ୍ତି କର ରାଜସ୍ୱ, ଅଣକର ରାଜସ୍ୱ, କେନ୍ଦ୍ରୀୟ କର ଓ ଶୁଳ୍କରେ ରାଜ୍ୟର ଅଂଶ ଏବଂ ଭାରତ ସରକାର ଅନୁଦାନର ସମାହାରରେ ଗଠିତ । ପୁଞ୍ଜିଗତ ପ୍ରାପ୍ତି ଯଥା ଅନ୍ୟାନ୍ୟ ପୁଞ୍ଜିଗତ ପ୍ରାପ୍ତି, ପୁଞ୍ଜି ପ୍ରତ୍ୟାହାରରୁ ପ୍ରାପ୍ତ ରାଶି, ରଣ ଓ ଅଗ୍ରୀମର ଅସୁଲି, ଆଭ୍ୟନ୍ତରୀଣ ଉତ୍ପାଦ (ବଜାର ରଣ, ଅର୍ଥ ସଂସ୍ଥା/ବାଣିଜ୍ୟିକ ବ୍ୟାଙ୍କରୁ ଧାର) ରୁ ପ୍ରାପ୍ତି ରଣ ଏବଂ ସରକାରୀ ହିସାବରୁ ଉଦ୍ଭବ ତଥା ଭାରତ ସରକାରଙ୍କଠାରୁ ପ୍ରାପ୍ତ ରଣ ଓ ଅଗ୍ରୀମର ସମାହାରରେ ଗଠିତ ।

ସାରଣୀ 1.1 ଓ ଟାବଲ୍ 1.2 ରେ ବାର୍ଷିକ ଅର୍ଥ ହିସାବରେ ଲିଖିତ ଚଳିତ ବର୍ଷର ରାଜ୍ୟର ପ୍ରାପ୍ତି ଓ ବିତରଣ ଦର୍ଶାଇ ଦିଆଯାଇଛି । ଟାବଲ୍ 1.3 ରେ 2010-15 ରେ ରାଜ୍ୟ ସମ୍ବଳର ବିଭିନ୍ନ ଉପାଦାନର ଧାରା ଦର୍ଶାଇଯାଇଅଛି । ଟାବଲ୍ 1.4 ରେ ଚଳିତ ବର୍ଷରେ ରାଜ୍ୟ ସମ୍ବଳର ସଂରଚନା ଦର୍ଶାଯାଇଅଛି ।

ଓର୍ଡର 1.2: ସମ୍ବଳ ଉପାଦାନ ଓ ଅବ-ଉପାଦାନ



* ଓଡିଶା ଆକସ୍ମିକ ପାଣ୍ଡିକୁ ଟଙ୍କା ଭରଣା କରାଯାଇଥିବା 150 କୋଟି ଅନ୍ତର୍ଭୁକ୍ତ ନୁହେଁ



ଉତ୍ସ: ସଂପୂର୍ଣ୍ଣ ବର୍ଷମାନଙ୍କର ଓଡିଶା ସରକାରଙ୍କର ବିଭାଜ୍ୟ ହିସାବ

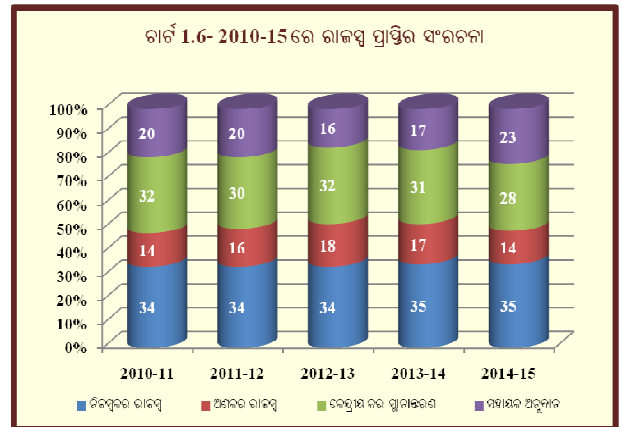
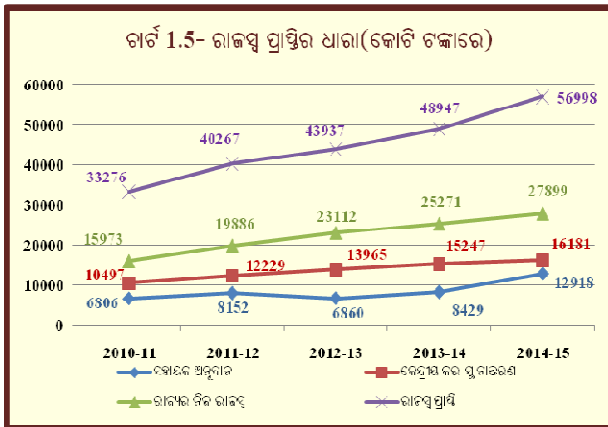
2010-15 ମଧ୍ୟରେ ସମୁଦାୟ ପ୍ରାପ୍ତି 2010-11 ରେ 48556 କୋଟି ଟଙ୍କାରୁ 84.71 ପ୍ରତିଶତ ବୃଦ୍ଧି ଘଟି 2014-15 ରେ 89687 କୋଟି ଟଙ୍କା ହୋଇଥିଲା, ଯେଉଁ ସମୟରେ ଏହା ରାଜ୍ୟର ନିଜସ୍ୱ କର ଅସୁଲରେ ବୃଦ୍ଧି ତଥା ଭାରତ ସରକାରଙ୍କର କେନ୍ଦ୍ରୀୟ କର ହସ୍ତାନ୍ତର ଏବଂ ଅନୁଦାନର ରାଜ୍ୟ ଅଂଶ ଅଭିବୃଦ୍ଧି ଯୋଗୁଁ ରାଜସ୍ୱ ପ୍ରାପ୍ତି 33276 କୋଟି ଟଙ୍କାରୁ 71.29 ପ୍ରତିଶତ ବୃଦ୍ଧି ପାଇଁ 56998 କୋଟି ଟଙ୍କା ହୋଇଥିଲା । ଯାହାହେଉ, ରାଜସ୍ୱ ପ୍ରାପ୍ତିର ଭାଗ ସମୁଦାୟ ପ୍ରାପ୍ତିର ପ୍ରତିଶତ ହିସାବରେ 2010-11 ଠାରୁ 2014-15 ମଧ୍ୟରେ 69 ପ୍ରତିଶତରୁ 64 ପ୍ରତିଶତ କୁ ଖସିଆସିଥିଲା । ପୁଞ୍ଜିଗତ ପ୍ରାପ୍ତିର ଅଂଶ 2010-11 ରେ 5 ପ୍ରତିଶତ ରୁ 2014-15 ରେ 9 ପ୍ରତିଶତ କୁ ବୃଦ୍ଧି ପାଇଥିଲା । ସରକାରୀ ହିସାବ ପ୍ରାପ୍ତିର ଅଂଶ ଓ ସମୁଦାୟ ପ୍ରାପ୍ତିର ଅନୁପାତ 2010-11 ରେ 26 ପ୍ରତିଶତ ରୁ 2014-15 ରେ 28 ପ୍ରତିଶତ କୁ ବୃଦ୍ଧି ହୋଇଥିଲା ।

1.3.2 ରାଜ୍ୟ ବଜେଟ୍ ବାହାରେ ରାଜ୍ୟକାର୍ଯ୍ୟକାରୀ ସଂସ୍ଥାକୁ ହସ୍ତାନ୍ତରିତ କରାଯାଇଥିବା ପାଣ୍ଠି

ଭାରତ ସରକାରଙ୍କ ଦ୍ୱାରା ରାଜ୍ୟ କାର୍ଯ୍ୟାନୁିତ ସଂସ୍ଥାକୁ ପ୍ରତ୍ୟେକ ସ୍ଥାନାନ୍ତର 2013-14 ବର୍ଷରେ 4699.58 କୋଟି ଟଙ୍କାରୁ 96 ପ୍ରତିଶତ ହ୍ରାସ ପାଇ 2014-15 ବର୍ଷରେ 207.07 କୋଟି ଟଙ୍କା ହୋଇଛି । ଲୋକସଭାର ସଦସ୍ୟଙ୍କ ପାଇଁ ସ୍ଥାନୀୟ ଅଞ୍ଚଳ ବିକାଶ ପାଣ୍ଠି (ଏମ୍ପିଲ୍ୟାଡ୍) ପାଇଁ 135 କୋଟି ଟଙ୍କା ବ୍ୟବସ୍ଥା କରାଯାଇଛି । ଏହା ଭାରତ ସରକାରଙ୍କ କେନ୍ଦ୍ରୀୟ ପ୍ରୋସାହିତ ପରିକଳ୍ପନା (ସିଏସ୍‌ଏସ୍)/ ଅତିରିକ୍ତ କେନ୍ଦ୍ରୀୟ ସହାୟତା (ଏସିଏ) ଅଧିନରେ ଥିବା ସମସ୍ତ ସହାୟତା କାର୍ଯ୍ୟାନୁିତ ସଂସ୍ଥାଗୁଡ଼ିକୁ ନଦେଇ ସିଧାସଳଖ ରାଜ୍ୟ ସରକାରଙ୍କୁ ଦେବାର ନିଷ୍ପତ୍ତି ଯୋଗୁଁ ସମ୍ଭବ ହୋଇଛି । ତେଣୁ 2014-15 ରେ ପ୍ରତ୍ୟକ୍ଷ ସ୍ଥାନାନ୍ତର ଅନୁଦାନ ପରିମାଣ ନଗଣ୍ୟ (ରାଜ୍ୟ ରାଜସ୍ୱ ପ୍ରାପ୍ତିର 0.36 ପ୍ରତିଶତ) ।

1.4 ରାଜସ୍ୱ ପ୍ରାପ୍ତି

ରାଜସ୍ୱ ପ୍ରାପ୍ତି ରାଜ୍ୟ ସରକାରଙ୍କର ନିଜସ୍ୱ କର, ଅଣକର ରାଜସ୍ୱ, କେନ୍ଦ୍ରୀୟ କର ଅଂଶ ସ୍ଥାନାନ୍ତରଣ ଏବଂ ଭାରତ ସରକାରଙ୍କର ସହାୟକ ଅନୁଦାନ ରାଶିର ସମାହାର । ବିଭାଗୀୟ ହିସାବ ବହିର ବିବରଣ-14 ରେ ସରକାରଙ୍କର ରାଜସ୍ୱ ପ୍ରାପ୍ତି ଏବଂ ପୁଞ୍ଜି ପ୍ରାପ୍ତି ବିଷୟ ଦର୍ଶାଯାଇଛି । ଅର୍ଥ କମିଶନଙ୍କ ସୁପାରିଶ ଆଧାରରେ କେନ୍ଦ୍ରୀୟ କରରେ ରାଜ୍ୟର ଅଂଶ ଓ ସହାୟକ ଅନୁଦାନ ନିଶ୍ଚିତ କରାଯାଇଛି । ଅର୍ଥ କମିଶନଙ୍କ ସୁପାରିଶ ଆଧାରରେ ମଧ୍ୟ କେନ୍ଦ୍ରୀୟ କର ପ୍ରାପ୍ତିର ଅସୁଲ ଓ ଯୋଜନା ପରିକଳ୍ପନା ପାଇଁ କେନ୍ଦ୍ରୀୟ ସହାୟତା ଅବଧାରଣ କରାଯାଇଛି । ରାଜସ୍ୱ ପ୍ରାପ୍ତିର ଧାରା ଓ ସଂରଚନା ପରିଶିଷ୍ଟ 1.3 ଓ ଚିତ୍ର 1.5 ଓ 1.6 ରେ ଯଥାକ୍ରମେ ଦର୍ଶାଯାଇଅଛି ।



ଉତ୍ସ: ସଂପୂର୍ଣ୍ଣ ବର୍ଷମାନଙ୍କର ଓଡ଼ିଶା ସରକାରଙ୍କର ବିଭାଗୀୟ ହିସାବ

ହାରାହାରି ରାଜସ୍ୱର 49 ପ୍ରତିଶତ ରାଜ୍ୟର ନିଜସ୍ୱ ସମ୍ବଳରୁ ଓ ଅବଶିଷ୍ଟ ଭାରତ ସରକାରଙ୍କଠାରୁ କର ହିସାବରେ ରାଜ୍ୟର ଅଂଶ ଓ ସହାୟକ ଅନୁଦାନ ଆକାରରେ ଆସିଥିଲା । ନିଜସ୍ୱ କର ରାଜସ୍ୱରେ 2936 କୋଟି ଟଙ୍କା (17 ପ୍ରତିଶତ) ବୁଦ୍ଧି, ଅଣକର ରାଜସ୍ୱରେ 308 କୋଟି ଟଙ୍କା (4 ପ୍ରତିଶତ) ହ୍ରାସ, କେନ୍ଦ୍ରୀୟ କର ଓ ଶୁଳ୍କରେ ରାଜ୍ୟର ଅଂଶ ବାବଦରେ 934 କୋଟି ଟଙ୍କା (6 ପ୍ରତିଶତ) ବୁଦ୍ଧି ଏବଂ ଭାରତ ସରକାରଙ୍କ ସହାୟକ ଅନୁଦାନ 4489 କୋଟି ଟଙ୍କା (53 ପ୍ରତିଶତ) ବୁଦ୍ଧି ଯୋଗୁଁ 2014-15 ରେ ରାଜସ୍ୱ ପ୍ରାପ୍ତିରେ 8051 କୋଟି ଟଙ୍କା (16 ପ୍ରତିଶତ) ବୁଦ୍ଧି ଘଟିଛି ।

ରାଜସ୍ୱ ପ୍ରାପ୍ତିର କ୍ରମ ବର୍ଦ୍ଧିଷ୍ଣୁ 71 ପ୍ରତିଶତ ବୁଦ୍ଧି ଘଟି 2010-11 ରେ 33276 କୋଟି ଟଙ୍କାରୁ 2014-15 ରେ 56998 କୋଟି ଟଙ୍କା ହୋଇଛି । ରାଜ୍ୟର ମୋଟ ଘରୋଇ ଉତ୍ପାଦନ (ଜି.ଏସ୍.ଡି.ପି) ତୁଳନାରେ ରାଜସ୍ୱ ପ୍ରାପ୍ତିର ଧାରା ସାରଣୀ 1.3 ରେ ପ୍ରଦତ୍ତ ହେଲା ।

ସାରଣୀ 1.3: ଜିଏସ୍‌ଟିପିର ଆପେକ୍ଷିକ ରାଜସ୍ୱ ପ୍ରାପ୍ତିର ଧାରା

	2010-11	2011-12	2012-13	2013-14	2014-15
ରାଜ୍ୟର ମୋଟ ଘରୋଇ ଉତ୍ପାଦନ (ଜି.ଏସ୍.ଡି.ପି) (ଟଙ୍କା କୋଟିରେ)	197530	220589	251220	272980	310810
ଜିଏସ୍‌ଟିପିର ବୃଦ୍ଧି ହାର	21.22	11.67	13.89	8.66	13.86
ରାଜସ୍ୱ ପ୍ରାପ୍ତି (ଆର.ଆର) (ଟଙ୍କା କୋଟିରେ)*	33276	40267	43937	48947	56998
ରାଜସ୍ୱ ପ୍ରାପ୍ତିର ବୃଦ୍ଧି ହାର (ପ୍ରତିଶତ)	25.90	21.01	9.11	11.40	16.45
ରାଜସ୍ୱ ପ୍ରାପ୍ତି (ଜି.ଏସ୍.ଡି.ପି) (ଶତକଡ଼ାରେ)	16.85	18.25	17.49	17.93	18.34
ପ୍ଲାବତା ଅନୁପାତ ¹					
ଜି.ଏସ୍.ଡି.ପି ସଂପର୍କିତ ରାଜସ୍ୱ କର ପୁରତା	1.22	1.80	0.66	1.32	1.19
ନିଜସ୍ୱ କର ବୃଦ୍ଧି ହାର	24.61	20.10	11.83	12.36	17.38
ଜିଏସ୍‌ଟିପି ସଂପର୍କିତ ରାଜ୍ୟର ନିଜସ୍ୱକର ପୁରତା	1.16	1.72	0.85	1.13	1.25

ଉତ୍ସ: ଜି.ଏସ୍.ଡି.ପି - ଓଡ଼ିଶା ସରକାର ଅର୍ଥ ଓ ପରିସଂଖ୍ୟାନ ନିର୍ଦ୍ଦେଶକ ଏବଂ ରାଜସ୍ୱ ପ୍ରାପ୍ତି - ସଂପୃକ୍ତ ବର୍ଷର ଅର୍ଥ ହିସାବ

* ଭାରତ ସରକାରଙ୍କ ଦ୍ୱାରା ଅଣସରକାରୀ ସଂସ୍ଥା ଏବଂ ଅନ୍ୟାନ୍ୟ ସଂସ୍ଥାକୁ ଦିଆଯାଇଥିବା ପୁଞ୍ଜି ଅନ୍ତର୍ଭୁକ୍ତ ନୁହେଁ ।

- ରାଜସ୍ୱ ପ୍ରାପ୍ତିର ବୃଦ୍ଧି ହାରର ପରିବର୍ତ୍ତନ ଯୋଗୁଁ ଏହି ସମୟରେ ରାଜସ୍ୱ ପୁରତାର ବିପୁଳ ପରିବର୍ତ୍ତନ ହୋଇଥିଲା ।
- ସାମଗ୍ରିକ ରାଜ୍ୟ ଘରୋଇ ଉତ୍ପାଦନ ଅନୁପାତରେ ରାଜସ୍ୱ ପ୍ଲାବତା 2012-13 ବ୍ୟତୀତ 2010-15 ରେ ଏକରୁ ଅଧିକ ଥିଲା ଯାହାକି ରାଜସ୍ୱ ପ୍ରାପ୍ତିର ଅଭିବୃଦ୍ଧି ହାର, ସାମଗ୍ରିକ ରାଜ୍ୟ ଘରୋଇ ଉତ୍ପାଦନର ଅଭିବୃଦ୍ଧି ହାର ଠାରୁ ଉନ୍ନତ ବୋଲି ଏହା ସୂଚାଉଛି ।
- ସାମଗ୍ରିକ ରାଜ୍ୟ ଘରୋଇ ଉତ୍ପାଦନ ସମ୍ବନ୍ଧିତ ରାଜ୍ୟର ନିଜସ୍ୱ କର ପ୍ଲାବତାର ଅନୁପାତ 2012-13 ବ୍ୟତୀତ 2010-15 ରେ ଏକରୁ ଅଧିକ ଥିଲା ଯାହାକି ରାଜ୍ୟର ନିଜସ୍ୱ କର ଅଭିବୃଦ୍ଧି, ସାମଗ୍ରିକ ରାଜ୍ୟ ଘରୋଇ ଉତ୍ପାଦନର ଅଭିବୃଦ୍ଧି ଠାରୁ ଉନ୍ନତ ବୋଲି ସୂଚାଉଛି ।

1.4.1 ରାଜ୍ୟର ନିଜସ୍ୱ ସମ୍ପର୍କ

ନିଜସ୍ୱ କର ଓ ଅଣକର ସମ୍ପର୍କରୁ ରାଜସ୍ୱ ପ୍ରାପ୍ତିକୁ ନେଇ ରାଜ୍ୟର ନିଜସ୍ୱ ସମ୍ପର୍କ ଗଠିତ । ରାଜ୍ୟର କର ଓ ଅଣକର ରାଜସ୍ୱରୁ ପ୍ରକୃତ ପ୍ରାପ୍ତି ରାଜ୍ୟ ସରକାରଙ୍କ ମଧ୍ୟବର୍ତ୍ତୀକାଳିନ ବିଭାୟ ଯୋଜନା ଓ ତ୍ରୟୋଦଶ ଅର୍ଥ କମିଶନ ଦ୍ୱାରା ନିର୍ଦ୍ଧାରିତ ତଥ୍ୟ ସାରଣୀ 1.4 ରେ ନିମ୍ନରେ ଦିଆଗଲା ।

ସାରଣୀ 1.4: 2014-15 ରେ ରାଜ୍ୟର ନିଜସ୍ୱ କର ରାଜସ୍ୱ ଏବଂ ନିଜସ୍ୱ ଅଣକର ରାଜସ୍ୱର ପ୍ରତ୍ୟେକକରଣ (କୋଟି ଟଙ୍କାରେ)

	ତ୍ରୟୋଦଶ ଅର୍ଥ କମିଶନ ଦ୍ୱାରା ନିର୍ଦ୍ଧାରିତ	ରାଜ୍ୟ ସରକାରଙ୍କ ମଧ୍ୟବର୍ତ୍ତୀକାଳିନ ବିଭାୟ ଯୋଜନା ଦ୍ୱାରା ନିର୍ଦ୍ଧାରିତ	ପ୍ରକୃତ
ରାଜ୍ୟର ନିଜସ୍ୱ କର ରାଜସ୍ୱ	17364	19513	19828
ରାଜ୍ୟର ନିଜସ୍ୱ ଅଣକର ରାଜସ୍ୱ	3068	8000	8071

ଉତ୍ସ: ଓଡ଼ିଶା ସରକାରଙ୍କ ବିଭାୟ ହିସାବ, ତ୍ରୟୋଦଶ ଅର୍ଥ କମିଶନ ଓ ରାଜ୍ୟ ସରକାରଙ୍କ ମଧ୍ୟବର୍ତ୍ତୀକାଳିନ ବିଭାୟ ଯୋଜନା

¹ ପ୍ଲାବତା ଅନୁପାତ ଆଧାର ଚଳର ପରିବର୍ତ୍ତନ ଜବାବରେ ସଂପୃକ୍ତ ଅର୍ଥକ ସ୍ଥିତିସ୍ଥାପକ ବା ମାତ୍ରାକୁ ଦର୍ଶାଏ । ଉଦାହରଣତଃ 0.6 ରାଜସ୍ୱ ପ୍ଲାବତା କହିଲେ ରାଜସ୍ୱ ପ୍ରାପ୍ତିରେ 0.6 ପ୍ରତିଶତ ବୃଦ୍ଧିକୁ ସୂଚାଏ ଯଦି ଜି.ଏସ୍.ଡି.ପି ରେ ଏକ ପ୍ରତିଶତ ବୃଦ୍ଧି ଘଟେ ।

2014-15 ରେ ରାଜ୍ୟର ରାଜସ୍ୱ ପ୍ରାପ୍ତି 14 ପ୍ରତିଶତ ବୃଦ୍ଧି ଏବଂ ଅଣକର ରାଜସ୍ୱ ପ୍ରାପ୍ତି ତ୍ରୟୋଦଶ ଅର୍ଥ କମିଶନଙ୍କ ଆକଳନଠାରୁ 163 ପ୍ରତିଶତ ବୃଦ୍ଧି ହୋଇଥିଲା । ଯାହାହେଉ, ରାଜ୍ୟର ନିଜସ୍ୱକର ରାଜସ୍ୱ ମଧ୍ୟବର୍ତ୍ତୀକାଳିନ ବିଭାୟ ଯୋଜନା କର ନିର୍ଦ୍ଧାରଣ ଠାରୁ 315 କୋଟି ଟଙ୍କା (ଦୁଇ ପ୍ରତିଶତ) ଅଧିକ ଥିଲାବେଳେ ଅଣକର ରାଜସ୍ୱ 71 କୋଟି ଟଙ୍କା (ଏକ ପ୍ରତିଶତ) ଅଧିକ ଥିଲା ।

1.4.1.1 କର ରାଜସ୍ୱ

କ୍ଷେତ୍ର ଅନୁଯାୟୀ 2010-11 ଠାରୁ 2014-15 ମଧ୍ୟରେ କର ରାଜସ୍ୱର ଉପାଦାନ **ସାରଣୀ 1.5** ରେ ଦିଆଗଲା ।

ସାରଣୀ 1.5: କ୍ଷେତ୍ର ଅନୁଯାୟୀ ରାଜ୍ୟର କର ରାଜସ୍ୱର ଉପାଦାନ

(କୋଟି ଟଙ୍କାରେ)

ରାଜସ୍ୱ ମାଧ୍ୟମ	2010-11	2011-12	2012-13	2013-14	2014-15	2014-15 ରେ ପୂର୍ବ ବର୍ଷ ଅପେକ୍ଷା ବୃଦ୍ଧି ପ୍ରତିଶତରେ
ବିକ୍ରି ଓ ବାଣିଜ୍ୟ କର	6807	8197	9685	10729	11817	10.14
ରାଜ୍ୟ ଅବକାରୀ	1094	1379	1499	1780	2035	14.33
ଯାନବାହନ କର	728	788	746	860	910	5.81
ଷ୍ଟାମ୍ପ ଶୁଳ୍କ ଓ ପଞ୍ଜିକରଣ ଫିସ୍	416	498	545	606	800	32.01
ଭୁ-ରାଜସ୍ୱ	391	522	420	431	646	49.88
ମାଲପତ୍ର ଓ ଯାତ୍ରା କର	1111	1312	1342	1613	1711	6.08
ଅନ୍ୟାନ୍ୟ କର ²	646	747	797	873	1909	118.67
ମୋଟ	11193	13443	15034	16892	19828	17.38

ଉତ୍ସ: ସଂପୂର୍ଣ୍ଣ ବର୍ଷମାନଙ୍କର ଓଡ଼ିଶା ସରକାରଙ୍କର ବିଭାୟ ହିସାବ

2005-14 ବର୍ଷ ମଧ୍ୟରେ ରାଜ୍ୟର କର ରାଜସ୍ୱ ବାର୍ଷିକ ଅଭିବୃଦ୍ଧିର ଚକ୍ରବୃଦ୍ଧି ହାର (ସି.ଏ.ଜି.ଆର) ଅନ୍ୟ ସାଧାରଣ ବର୍ଗ ରାଜ୍ୟ ତୁଳନାରେ ଉନ୍ନତ ଥିଲା (**ପରିଶିଷ୍ଟ -1.1**) । ପୂର୍ବ ବର୍ଷ ତୁଳନାରେ ରାଜସ୍ୱ କର (16892 କୋଟି ଟଙ୍କା) 17 ପ୍ରତିଶତରୁ ଉର୍ଦ୍ଧ୍ୱ ବୃଦ୍ଧି ଘଟି ଚଳନ୍ତି ବର୍ଷର କର ରାଜସ୍ୱ (19828 କୋଟି ଟଙ୍କା) ହୋଇଥିଲା । ବିକ୍ରି, ବାଣିଜ୍ୟ ଇତ୍ୟାଦି କର(11817 କୋଟି ଟଙ୍କା) ରାଜ୍ୟ ରାଜସ୍ୱର ଏକ ମୁଖ୍ୟ ସ୍ରୋତ ଏବଂ ଏହା ବିଗତ ବର୍ଷ ତୁଳନାରେ 10 ପ୍ରତିଶତ ବୃଦ୍ଧି ଘଟିଥିଲା, ମାଲପତ୍ର ଓ ଯାତ୍ରାକର (1711 କୋଟି ଟଙ୍କା) 6 ପ୍ରତିଶତ ବୃଦ୍ଧି, ରାଜ୍ୟ ଅବକାରୀ (2035 କୋଟି ଟଙ୍କା) 14 ପ୍ରତିଶତ ବୃଦ୍ଧି, ଯାନବାହନ କର (910 କୋଟି ଟଙ୍କା) 6 ପ୍ରତିଶତ ବୃଦ୍ଧି, ଷ୍ଟାମ୍ପ ଓ ପଞ୍ଜିକୃତ ଫିସ୍ (800 କୋଟି ଟଙ୍କା) 32 ପ୍ରତିଶତ ବୃଦ୍ଧି ଏବଂ ଭୁ-ରାଜସ୍ୱ (646 କୋଟି ଟଙ୍କା) 50 ପ୍ରତିଶତ ପୂର୍ବ ବର୍ଷ ତୁଳନାରେ ବୃଦ୍ଧି ଘଟିଥିଲା ।

ସାମଗ୍ରିକ ରାଜ୍ୟ ଘରୋଇ ଉତ୍ପାଦନ ତୁଳନାରେ ନିଜସ୍ୱ କର ରାଜସ୍ୱର ବୃଦ୍ଧିହାର 2014-15 ରେ ଛଅ ପ୍ରତିଶତ କମ୍ ଥିଲା । ତେଣୁ, ରାଜ୍ୟ 2014-15 ସୁଦ୍ଧା ତ୍ରୟୋଦଶ ଅର୍ଥ କମିଶନଙ୍କ ଦ୍ୱାରା ଧାର୍ଯ୍ୟ ପ୍ରକ୍ଷେପଣ (ସୁପାରିଶ ଅନୁକ୍ଷେପ 7.6) 7.5 ପ୍ରତିଶତ ଲକ୍ଷ୍ୟ ହାସଲ କରିପାରିଲା ନାହିଁ ।

ଚଳିତ ବର୍ଷର ନିଜସ୍ୱ ରାଜସ୍ୱ ପ୍ରାପ୍ତିର ମୁଖ୍ୟ ବୃଦ୍ଧି / ହ୍ରାସ ସହ ଏହାର କାରଣ **ସାରଣୀ 1.6** ରେ ଦିଆଗଲା ।

² କୃଷି ସମ୍ପନ୍ନାୟ ଜମିକୁ ଛାଡି ସ୍ଥାବର ସମ୍ପତ୍ତି ଉପରେ କର, ବିଦ୍ୟୁତ୍ ଏବଂ କୃଷି ରୋଜଗାର ଉପରେ କର ଓ ଶୁଳ୍କ ଅନ୍ୟାନ୍ୟ କର ମଧ୍ୟରେ ଅନ୍ତର୍ଭୁକ୍ତ

ସାରଣୀ 1.6: ଚଳିତ ବର୍ଷର ନିଜସ୍ୱ ରାଜସ୍ୱ ପ୍ରାପ୍ତିର ମୁଖ୍ୟ ବୃଦ୍ଧି / ହ୍ରାସ

କ୍ର.ସଂ.	ହିସାବର ମୁଖ୍ୟ ଶୀର୍ଷକ	ବୃଦ୍ଧି (କୋଟି ଟଙ୍କାରେ)	ମୁଖ୍ୟ କାରଣ
1	1601- କେନ୍ଦ୍ରସାରକାରଙ୍କଠାରୁ ଅନୁଦାନ	4488.08	ମୁଖ୍ୟତଃ ରାଜ୍ୟ ଯୋଜନା ପାଇଁ କେନ୍ଦ୍ରୀୟ ସହଯୋଗୀ କାରଣରୁ
2	0040- ବିକ୍ରି ଓ ବାଣିଜ୍ୟ ପ୍ରଭୃତିରେ କର	1088.18	ମୂଲ୍ୟ ସମ୍ବଳିତ କରରେ ଅଧିକ ପ୍ରାପ୍ତି କାରଣରୁ
3	0043- ବିକ୍ୟୁତ ଶକ୍ତି ଉପରେ କର ଓ ଶୁଳ୍କ	1052.48	ନିଜସ୍ୱ ଶିଳ୍ପ ଶକ୍ତି ଉପରେ ଧାର୍ଯ୍ୟ ହୋଇଥିବା କରରୁ ଅଧିକ ପ୍ରାପ୍ତି କାରଣରୁ
4	0050- ଲାଭାଂଶ ଓ ଲାଭ	624.04	ଓଡ଼ିଶା ଖଣି ନିଗମରୁ ଅଧିକ ଲାଭାଂଶ ପ୍ରାପ୍ତି କାରଣରୁ
କ୍ର.ସଂ.	ହିସାବର ମୁଖ୍ୟ ଶୀର୍ଷକ	ହ୍ରାସ (କୋଟି ଟଙ୍କାରେ)	ମୁଖ୍ୟ କାରଣ
5	0049- ସୁଧ ପ୍ରାପ୍ତି	910.51	ଗ୍ରୀତକୋଠାରୁ (ବିଶ୍ୱ ବ୍ୟାଙ୍କ ରଣ) 91 ଦିନର ସୁଧ ପ୍ରାପ୍ତି ଏବଂ ଅନ୍ୟ କୋଷାଗାର ବିଲ୍ ପ୍ରାପ୍ତି ହ୍ରାସ କାରଣରୁ
6	0038- କେନ୍ଦ୍ରୀୟ ଅବକାରୀ କର	279.30	କେନ୍ଦ୍ରୀୟ ଅବକାରୀ ଶୁଳ୍କରେ ବାସ୍ତବିକ ଆୟ ପ୍ରାପ୍ତିରେ ହ୍ରାସ କାରଣରୁ
7	0853-ଅଣଲୋହିତ, ଖଣି ଓ ଧାରୁ ସମ୍ବନ୍ଧୀୟ ଶିଳ୍ପ	208.71	ଫିସ୍, ଭଡା ଓ ରୟାଲିଟିର ସଂଗ୍ରହର ପ୍ରାପ୍ତିରେ ହ୍ରାସ କାରଣରୁ
8	0044- ସେବା କର	98.47	ସେବା କରର ବାସ୍ତବିକ ଆୟ ପ୍ରାପ୍ତିରେ ହ୍ରାସ କାରଣରୁ

ଉତ୍ସ: ଓଡ଼ିଶା ସରକାରଙ୍କ 2014-15 ବିଭାଜନ ହିସାବରେ ଯେପରି କାରଣ ଦର୍ଶାଯାଇଛି

1.4.1.2 ଅଣକର ରାଜସ୍ୱ

2010-11 ରୁ 2014-15 ବର୍ଷ ମଧ୍ୟରେ ଅଣକର ରାଜସ୍ୱର ଉପାଦାନ ସାରଣୀ 1.7 ରେ ଦିଆଗଲା:

ସାରଣୀ 1.7: ରାଜ୍ୟର ନିଜସ୍ୱ ସମ୍ବଳ ଉପାଦାନ

(କୋଟି ଟଙ୍କାରେ)

ରାଜସ୍ୱ ଶୀର୍ଷକ	2010-11	2011-12	2012-13	2013-14	2014-15	ପୂର୍ବ ବର୍ଷ ତୁଳନାରେ ବୃଦ୍ଧି (ପ୍ରତିଶତ)
ସୁଧ ପ୍ରାପ୍ତି ପ୍ରାପ୍ତି ବ	261	576	588	1241	331	-73.33
ଲାଭାଂଶ ଓ ଲାଭ	102	286	565	452	1076	138.05
ଅଣ ଲୋହିତ ଖଣି ଓ ଧାରୁ ସମ୍ବନ୍ଧୀୟ ପ୍ରାପ୍ତି	3329	4572	5697	5519	5310	-3.79
ଅନ୍ୟ ଅଣକର ପ୍ରାପ୍ତି	1088	1009	1228	1167	1354	16.02
ସମୁଦାୟ	4780	6443	8078	8379	8071	-3.68

ଉତ୍ସ: ସଂପୂର୍ଣ୍ଣ ବର୍ଷମାନଙ୍କର ଓଡ଼ିଶା ସରକାରଙ୍କର ବିଭାଜନ ହିସାବ

2005-14 ବର୍ଷ ମଧ୍ୟରେ ରାଜ୍ୟର ଅଣକର ରାଜସ୍ୱ ବାର୍ଷିକ ଅଭିବୃଦ୍ଧିର ଚକ୍ରବୃଦ୍ଧି ହାର (ସିଏଜିଆର) ସାଧାରଣ ବର୍ଷ ରାଜ୍ୟ ମାନଙ୍କଠାରୁ ମଧ୍ୟ ଉର୍ଦ୍ଧ୍ୱରେ ଥିଲା (ପରିଶିଷ୍ଟ-1.1) । କିନ୍ତୁ 2014-15 ରେ ରାଜ୍ୟର ଅଣକର ରାଜସ୍ୱ ଅଭିବୃଦ୍ଧିର ଚକ୍ରବୃଦ୍ଧି ହାର ସାଧାରଣ ବର୍ଷ ରାଜ୍ୟମାନଙ୍କ ଠାରୁ କମ୍ ଥିଲା । 2010-15 ମଧ୍ୟରେ ସଂଗୃହୀତ ହୋଇଥିବା ଅଣକର ରାଜସ୍ୱ, ରାଜସ୍ୱ ପ୍ରାପ୍ତିର 14 ପ୍ରତିଶତରୁ 18 ପ୍ରତିଶତ ମଧ୍ୟରେ ରହିଥିଲା । ନିଜର ଅଣକର ରାଜସ୍ୱ (ଓଏନଟିଆର) (8071 କୋଟି ଟଙ୍କା) ଯାହାକି 2014-15 ରେ ସମୁଦାୟ ରାଜସ୍ୱ ପ୍ରାପ୍ତିର 14 ପ୍ରତିଶତ

ରହିଥିଲା, ପୂର୍ବ ବର୍ଷ ତୁଳନାରେ 308 କୋଟି ଟଙ୍କା (ଚାରି ପ୍ରତିଶତ) କମି ଯାଇଥିଲା । ଏହି ହ୍ରାସ ମୁଖ୍ୟତଃ ସୁଧ ପ୍ରାପ୍ତି (910 କୋଟି ଟଙ୍କା) ଯାହା ମୁଖ୍ୟତଃ ଲାଭାଂଶ ଓ ଲାଭ (624 କୋଟି ଟଙ୍କା) ହ୍ରାସର ସମତୁଲ ଯୋଗୁଁ ହୋଇଛି ।

ସରକାର ଦର୍ଶାଇଲେ (ନଭେମ୍ବର 2015) ଯେ ଅଣକର ରାଜସ୍ୱ ପ୍ରାପ୍ତିର ହ୍ରାସ ମୁଖ୍ୟତଃ ଖଣି ରାଜସ୍ୱ ଏବଂ ରଣ ଓ ଲାଭାଂଶର କମ୍ ଆଦାୟ ଯୋଗୁଁ ହୋଇଥିଲା ।

1.4.2 ଭାରତ ସରକାରଙ୍କର ଅନୁଦାନ

ଭାରତ ସରକାରଙ୍କ ସହାୟକ ଅନୁଦାନ 2010-11 ରେ ଥିବା 6806 କୋଟି ଟଙ୍କାରୁ ବୃଦ୍ଧି ହୋଇ 2014-15 ରେ 12917 କୋଟି ଟଙ୍କା ହୋଇଥିବାର ତଥ୍ୟ ସାରଣୀ 1.8 ରେ ଦିଆଗଲା ।

ସାରଣୀ 1.8: ଭାରତ ସରକାରଙ୍କଠାରୁ ପ୍ରାପ୍ତ ସହାୟକ ଅନୁଦାନ

(କୋଟି ଟଙ୍କାରେ)

ବିଶେଷ	2010-11	2011-12	2012-13	2013-14	2014-15
ଅଣ ଯୋଜନା ଅନୁଦାନ	2111	2561	1505	2729	1929
ରାଜ୍ୟ ଯୋଜନା ପାଇଁ ଅନୁଦାନ	3279	3853	3484	3429	1741
କେନ୍ଦ୍ରୀୟ ଯୋଜନା ପାଇଁ ଅନୁଦାନ	192	109	183	122	9145
କେନ୍ଦ୍ରୀୟ ପ୍ରାୟୋଜିତ ଯୋଜନା ପାଇଁ ଅନୁଦାନ	1224	1629	1688	2149	102
ସ୍ୱତନ୍ତ୍ର ଯୋଜନା ପାଇଁ ଅନୁଦାନ	---	---	---	---	0.08
ସମୁଦାୟ	6806	8152	6860	8429	12917
ପୂର୍ବ ବର୍ଷ ତୁଳନାରେ ବୃଦ୍ଧିର ପ୍ରତିଶତ	19.05	19.78	(-)15.85	22.87	53.24
ରାଜସ୍ୱ ପ୍ରାପ୍ତିର ପ୍ରତିଶତକୁ ନେଇ ସମୁଦାୟ ଅନୁଦାନ	20.45	20.24	15.61	17.22	22.66

ଉତ୍ସ: ସଂପୂର୍ଣ୍ଣ ବର୍ଷମାନଙ୍କର ଓଡ଼ିଶା ସରକାରଙ୍କର ବିଭାଗ ହିସାବ

ଭାରତ ସରକାରଙ୍କଠାରୁ ସହାୟକ ଅନୁଦାନ 2013-14 ରେ ପାଇଥିବା 8429 କୋଟିରୁ 4489 କୋଟି ଟଙ୍କା (53.26 ପ୍ରତିଶତ) ବୃଦ୍ଧି ହୋଇ 2014-15 ରେ 12918 କୋଟିକୁ ବୃଦ୍ଧି ହୋଇଥିଲା । ଏହି ବୃଦ୍ଧି କେନ୍ଦ୍ରୀୟ ଅନୁଦାନ ଯୋଜନା (9023 କୋଟି ଟଙ୍କା) ବୃଦ୍ଧି ଯୋଗୁଁ ହୋଇଥିଲା । କିନ୍ତୁ ଏହା ରାଜ୍ୟ ଯୋଜନାରେ ପାଇଥିବା ଅନୁଦାନ (1688 କୋଟି ଟଙ୍କା) ହ୍ରାସ, ଅଣଯୋଜନା ପରିକଳ୍ପନା (800 କୋଟି ଟଙ୍କା) ଏବଂ କେନ୍ଦ୍ରୀୟ ପ୍ରାୟୋଜିତ ଯୋଜନା (2047 କୋଟି ଟଙ୍କା)ରେ ହ୍ରାସ ହୋଇଥିଲା । ରାଜସ୍ୱ ପ୍ରାପ୍ତିର ଅନୁଦାନାଂଶର ପ୍ରତିଶତ 2010-11 ରୁ 2014-15 ରେ 20.45 ରୁ 22.66 କୁ ବୃଦ୍ଧି ପାଇଥିଲା ।

1.4.3 2010-15 ବର୍ଷ ମଧ୍ୟରେ ତ୍ରୟୋଦଶ ଅର୍ଥ କମିଶନର ଅନୁଦାନର ବୃତ୍ତାନ୍ତ ଉପଯୋଗ

ତ୍ରୟୋଦଶ ଅର୍ଥ କମିଶନର ସୁପାରିଶ ଅନୁଯାୟୀ ଭାରତ ସରକାର 2010-15 ବର୍ଷ ମଧ୍ୟରେ ଉପଯୋଗ ପାଇଁ ଓଡ଼ିଶା ସରକାରଙ୍କୁ 9658.81 କୋଟି ଟଙ୍କାର ଅନୁଦାନ (ଉତ୍ତମ ଅଣ ଯୋଜନା ଓ ଯୋଜନା) ପ୍ରଦାନ କରିଥିଲେ, ଯେଉଁଥିରେ 2014-15 ବର୍ଷ ପାଇଁ 2492.12 କୋଟି ଟଙ୍କା ରହିଥିଲା । 2010-15 ବର୍ଷର ଅନୁଦାନ ଉନ୍ମୋଚନକୁ ସମୀକ୍ଷା କଲେ ନିମ୍ନ ବିଷୟ ପରିଲକ୍ଷିତ ହୁଏ ।

(i) 2014-15 ମଧ୍ୟରେ ତ୍ରୟୋଦଶ କମିଶନର ଅନୁଦାନ ଅଣ ଉନ୍ମୋଚନ

ବିଭିନ୍ନ ବିଭାଗ ସହିତ ସମ୍ପର୍କିତ ବିଭିନ୍ନ ଉପାଦାନ ପାଇଁ 2014-15 ବର୍ଷ ପାଇଁ 2492.12 କୋଟି ଟଙ୍କା ତ୍ରୟୋଦଶ ଅର୍ଥ କମିଶନର ସୁପାରିଶ କରିଥିଲେ । କିନ୍ତୁ ଅନୁଦାନ ସହିତ ସଂଲଗ୍ନ ସର୍ତ୍ତଗୁଡ଼ିକ ବିଭାଗଗୁଡ଼ିକ ଦ୍ୱାରା ଅନୁପାଳନରେ ବ୍ୟର୍ଥ ହେବା କାରଣରୁ ଭାରତ ସରକାରଙ୍କର ଦ୍ୱାରା ସାରଣୀ 1.9 ରେ ବିଶଦ ଭାବରେ ଦର୍ଶାଯାଇଥିବା 992.36 କୋଟି ଟଙ୍କା ଉନ୍ମୋଚନ ହୋଇପାରିଲା ନାହିଁ ।

ସାରଣୀ 1.9: 2014-15 ମଧ୍ୟରେ ତ୍ରୟୋଦଶ ଅର୍ଥ କମିଶନ ଅନୁଦାନର ଅଣ ଉନ୍ମୋଚନ
(କୋଟି ଟଙ୍କାରେ)

କ୍ର.ସଂ.	ଅନୁଦାନ ଉଦ୍ଦେଶ୍ୟ	ତ୍ରୟୋଦଶ ଅର୍ଥ କମିଶନଙ୍କ ଦ୍ୱାରା ସୁପାରିଶ ପରିମାଣ
1	ପଞ୍ଚାୟତିରାଜ ସଂଗଠନଗୁଡ଼ିକ ପାଇଁ ଅନୁଦାନ (ସମ୍ପାଦନ)	312.23
2	ପୌରାଞ୍ଚଳ ସ୍ୱାୟତ୍ତ ସଂସ୍ଥାମାନଙ୍କ ପାଇଁ ଅନୁଦାନ (ସମ୍ପାଦନ)	59.77
3	ସ୍ୱତନ୍ତ୍ର ଅବଳ ପାଇଁ ଅନୁଦାନ (ସମ୍ପାଦନ)	21.60
4	ପ୍ରାଥମିକ ଶିକ୍ଷା	232.00
5	ଜଳ କ୍ଷେତ୍ର	46.00
6	ଏକକ ପରିଚୟ ପତ୍ର ପ୍ରଦାନ ପାଇଁ ଅନୁଦାନ	35.70
7	ଜିଲ୍ଲା ଓ ରାଜ୍ୟ ପରିସଂଖ୍ୟାନ ବ୍ୟବସ୍ଥା	6.00
8	ଅଙ୍ଗନବାଡ଼ି କେନ୍ଦ୍ର ନିର୍ମାଣ ପାଇଁ	100.00
9	ସ୍ୱସ୍ଥ୍ୟ ଭିତ୍ତିଭୂମିର ଉନ୍ନତକରଣ	87.50
10	ପୁଲିସ ଡାଲିମ	17.50
11	କାରାଗାରଗୁଡ଼ିକର ଉନ୍ନତକରଣ	25.00
12	ବଜାର ସମୂହର ପ୍ରତିଷ୍ଠା	15.00
13	ନ୍ୟାୟ ପ୍ରଦାନ	34.06
ମୋଟ		992.36

ଉତ୍ସ: ସଂପୂର୍ଣ୍ଣ ବର୍ଷମାନଙ୍କର ଓଡ଼ିଶା ସରକାରଙ୍କର ବିଭାଗ ହିସାବ

(ii) 2010-15 ମଧ୍ୟରେ ସଂପାଦନ ଅନୁଦାନ 1049.15 କୋଟି ଟଙ୍କା ସ୍ୱଳ୍ପ/ କମ୍ ଉନ୍ମୋଚନ

ତ୍ରୟୋଦଶ ଅର୍ଥ କମିଶନର ସୁପାରିଶ ଅନୁଯାୟୀ ଯଦି ରାଜ୍ୟ ବିଭାଗ ବର୍ଷ ମଧ୍ୟରେ ଉନ୍ମୋଚିତ ଅନୁଦାନ ସହିତ ସଂଲଗ୍ନ ସର୍ତ୍ତଗୁଡ଼ିକ ପାଳନ କରିବାରେ ବିଫଳ ହୁଏ ତେବେ ସେ ପରବର୍ତ୍ତୀ ବର୍ଷ ପାଇଁ ସମ୍ପାଦନା ଅନୁଦାନ ହରାଇବ । ଯାହାହେଉ ଏହା ଅନୁଧ୍ୟାନ କରାଗଲା ଯେ (କ) ସ୍ୱାଧୀନ ଆଞ୍ଚଳିକ ସଂସ୍ଥା ପାଇଁ ଅନୁତସମ୍ପାଦନ ଗଠନ (ଖ) ସିଏଜି ଦ୍ୱାରା ବୈଷୟିକ ଦିଗ୍‌ଦର୍ଶନ ଓ ପର୍ଯ୍ୟବେକ୍ଷଣ ପାଇଁ ପ୍ରମାଣୀକରଣ(ଗ) ଆଞ୍ଚଳିକ ସଂସ୍ଥାକୁ ସମ୍ପତ୍ତି ଶୁଳ୍କ ପାଇଁ କ୍ଷମତା ପ୍ରଦାନର ସର୍ତ୍ତଗୁଡ଼ିକ ମାର୍ଚ୍ଚ 2015 ସୁଦ୍ଧା ସମାପନ ନ ହେବା ଯୋଗୁଁ ରାଜ୍ୟ ପାଇବାକୁ ଥିବା ସାରଣୀ-1.10 ରେ ଦର୍ଶାଯାଇଥିବା ସମ୍ପାଦନ ଅନୁଦାନ 1049.15 କୋଟି ଟଙ୍କା ହରାଇଥିଲା ।

ସାରଣୀ- 1.10: 2010-15 ମଧ୍ୟରେ ସାଧାରଣ ସମ୍ପାଦନ ଅନୁଦାନର ସ୍ୱଳ୍ପ ଉନ୍ମୋଚନ

(କୋଟି ଟଙ୍କାରେ)

କ୍ର.ସଂ.	ଯୋଜନାର ନାମ	କାର୍ଯ୍ୟାନୁୟମ ବିଭାଗ	ସୁପାରିଶକୃତ ଅନୁଦାନ	ଅନୁଦାନ ଉନ୍ମୋଚିତ	ସ୍ୱଳ୍ପ ଉନ୍ମୋଚନ
1	ପଞ୍ଚାୟତ୍ରାଜ ଅନୁଷ୍ଠାନ ପାଇଁ ସଂପାଦନ ଅନୁଦାନ	ପଞ୍ଚାୟତ୍ରାଜ	897.00	63.80	833.20
2	ପୌରାଞ୍ଚଳ ସ୍ୱାୟତ୍ତ ସଂସ୍ଥା ପାଇଁ ସଂପାଦନ ଅନୁଦାନ	ଗୃହ ଓ ନଗର ଉନ୍ମୋଚନ	171.70	21.41	150.29
3	ସ୍ୱତନ୍ତ୍ର କ୍ଷେତ୍ର ସଂପାଦନ ଅନୁଦାନ	ପଞ୍ଚାୟତ୍ରାଜ ଏବଂ ଗୃହ ଓ ନଗର ଉନ୍ମୋଚନ	75.60	9.94	65.66
ମୋଟ			1144.30	95.15	1049.15

(iii) 2010-15 ମଧ୍ୟରେ 2228.91 କୋଟି ଟଙ୍କା ତ୍ରୟୋଦଶ ଅର୍ଥ କମିଶନର ଅନୁଦାନରେ କ୍ଷତି

2010-15 ବର୍ଷ ମଧ୍ୟରେ 16 ଟି ବିଭାଗ ଅଧିନରେ ଥିବା 19 ଟି ପ୍ରକଳ୍ପକୁ 4832.36 କୋଟି ଟଙ୍କା ତ୍ରୟୋଦଶ ଅର୍ଥ କମିଶନର ସୁପାରିଶ କ୍ରମେ ଅନୁମୋଦିତ ହୋଇଥିଲା, ଯେଉଁଥିରୁ ମାତ୍ର 2603.45 କୋଟି ଟଙ୍କା ଉନ୍ମୋଚିତ ହୋଇଥିଲା । ଏହାଦ୍ୱାରା ସର୍ତ୍ତଗୁଡ଼ିକ ପୂରଣ ନକରି ପାରିବା ହେତୁ 2010-15 ମଧ୍ୟରେ ରାଜ୍ୟର 2228.91 କୋଟି ଟଙ୍କା କ୍ଷତି (ପରିଶିଷ୍ଟ-1.5) ହୋଇଥିଲା, ଯେଉଁଥିରୁ କେତେକ ବିଷୟ ନିମ୍ନରେ ଆଲୋଚନା କରାଗଲା ।

(କ) ତ୍ରୟୋଦଶ ଅର୍ଥ କମିଶନଙ୍କ ଦ୍ୱାରା 2010-15 ମଧ୍ୟରେ ଜଳ କ୍ଷେତ୍ର ପାଇଁ 184 କୋଟି ଟଙ୍କା ସୁପାରିଶ ହୋଇଥିଲା । ରାଜ୍ୟ 31 ମାର୍ଚ୍ଚ 2012 ସୁଦ୍ଧା ଏକ ବୈଧାନିକ ଓ ସ୍ୱାଧୀନ ଜଳ ନିୟନ୍ତ୍ରଣ କର୍ତ୍ତୃପକ୍ଷ (ଡବ୍ଲୁଆରଏ)ର ଗଠନ କରିବା ଧାରଣା ସହିତ 2011-12 ମଧ୍ୟରେ 46 କୋଟି ଟଙ୍କାର ପ୍ରଥମ କିଛି ଉନ୍ମୋଚିତ ହୋଇଥିଲା । ଜଳ ନିୟନ୍ତ୍ରଣ କର୍ତ୍ତୃପକ୍ଷ 31 ମାର୍ଚ୍ଚ 2012 ସୁଦ୍ଧା ଗଠନ ନ ହୋଇପାରିବା କାରଣରୁ 2012-13 ଠାରୁ 2014-15 ମଧ୍ୟରେ 138 କୋଟି ଟଙ୍କାର ଅନୁଦାନ ମିଳି ନଥିଲା ।

(ଖ) 2010-12 ମଧ୍ୟରେ ତ୍ରୟୋଦଶ ଅର୍ଥ କମିଶନଙ୍କ ସୁପାରିଶ ଅନୁସାରେ କର୍ମଚାରୀ ଓ ଯେନସନ ତଥ୍ୟାବଳୀ (ଡାଟାବେସ)ର ପ୍ରସ୍ତୁତି ପାଇଁ 10 କୋଟି ଟଙ୍କା ଅନୁମୋଦିତ ହୋଇଥିଲା । ରାଜ୍ୟ ଆବଶ୍ୟକୀୟ ତଥ୍ୟାବଳୀ ସୃଷ୍ଟିକରିବ ଏବଂ ସୁନକ୍ଷିତ କରିବ ଯେ ସେହି ତଥ୍ୟାବଳୀ କୋଷାଗାର ସହିତ କାର୍ଯ୍ୟସମ୍ପାଦନ କ୍ଷେତ୍ରରେ କାର୍ଯ୍ୟତଃ ସଂହତି ରକ୍ଷାକରିବା ଅବଧାରଣା ସହିତ 2010-11 ରେ ପ୍ରଥମ କିଛି 2.50 କୋଟି ଟଙ୍କାର ଉନ୍ମୋଚିତ ହୋଇଥିଲା । 2011-15 ମଧ୍ୟରେ ଯେହେତୁ ରଜ୍ୟ ତଥ୍ୟାବଳୀ ସୃଷ୍ଟିକରିବାରେ ଅସମର୍ଥ ହେଲା ଭାରତ ସରକାର ଅବଶେଷ 7.50 କୋଟି ଟଙ୍କାର ଅନୁଦାନ ଉନ୍ମୋଚନ କରିଲେ ନାହିଁ ।

(ଗ) ଆର୍ଥିକ ବର୍ଷ 2010-11 ଠାରୁ 2014-15 ପର୍ଯ୍ୟନ୍ତ ପ୍ରାଥମିକ ଶିକ୍ଷା ପାଇଁ ତ୍ରୟୋଦଶ ଅର୍ଥ କମିଶନ 1016 କୋଟି ଟଙ୍କା ସୁପାରିଶ କରିଥିଲେ । ଅନୁଦାନ ମୁକ୍ତ କରିବାର ସର୍ତ୍ତ ଅନୁସାରେ ବୃଦ୍ଧି ହାରରେ ସ୍ୱଳ୍ପତା କାରଣରୁ ଭାରତ ସରକାର 2012-13 ଏବଂ 2014-15 ପାଇଁ ଥିବା ଅନୁଦାନ ପରିମାଣ ଯଥାକ୍ରମେ 204 କୋଟି ଟଙ୍କା ଓ 232 କୋଟି ଟଙ୍କା ମୁକ୍ତ କରିନଥିଲେ ଯେହେତୁ ହିସାବ ଶୀର୍ଷ 2202-01-ପ୍ରାଥମିକ ଶିକ୍ଷାରେ ହୋଇଥିବା ଖର୍ଚ୍ଚ

ତ୍ରୟୋଦଶ ଅର୍ଥ କମିଶନର ଧାର୍ଯ୍ୟ ଲକ୍ଷ୍ୟ (ଆଠ ପ୍ରତିଶତ) ଠାରୁ କମ୍ ରହିଥିଲା ।

- (ଘ) ପ୍ରତ୍ୟେକ ବ୍ୟକ୍ତି (ବିପିଏଲ) କୁ 100 ଟଙ୍କାର ପ୍ରୋସାହନ ଭତ୍ତା ପ୍ରଦାନ କରିବା ସର୍ତ୍ତ ସହିତ ତ୍ରୟୋଦଶ ଅର୍ଥ କମିଶନ ମୁଖାଭିତ୍ତିରେ ପଞ୍ଜିକରଣ କରିବା ପାଇଁ ବିପିଏଲ୍ ହିତାଧିକାରୀଙ୍କୁ କେନ୍ଦ୍ରୀୟ ଚିହ୍ନଟ ତଥ୍ୟ ଭଣ୍ଡାର (ସିଆଇଡିଆର) ରେ ସଫଳ ଭାବରେ ନାମାଙ୍କନ ପରେ 178.50 କୋଟି ଟଙ୍କାର ଅନୁଦାନ ସୁପାରିଶ କରିଥିଲେ । ହିତାଧିକାରୀମାନଙ୍କର ତାଲିକା ଉପଲବ୍ଧ ନହେବାରୁ ପ୍ରଥମ ପର୍ଯ୍ୟାୟରେ ମିଳିଥିବା ପାଣ୍ଠି (2010-11 ମଧ୍ୟରେ ପ୍ରଥମ କିସ୍ତିରେ 17.85 କୋଟି ଟଙ୍କା ଉନ୍ମୋଚିତ ହୋଇଥିବା ପାଣ୍ଠି) ଲକ୍ଷ୍ୟକୃତ ହିତାଧିକାରୀମାନଙ୍କୁ ବିତରିତ ହୋଇପାରିଲା ନାହିଁ, ଯେଉଁ କାରଣରୁ ଭାରତ ସରକାରଙ୍କ ଦ୍ୱାରା ପରବର୍ତ୍ତୀ ପର୍ଯ୍ୟାୟରେ (160.65 କୋଟି ଟଙ୍କା) ଉନ୍ମୋଚନ କରାଗଲା ନାହିଁ ।

1.4.4 କେନ୍ଦ୍ରୀୟ କର ହସ୍ତାନ୍ତର

2014-15 ରେ ପୂର୍ବ ବର୍ଷ ତୁଳନାରେ କେନ୍ଦ୍ରୀୟ କର ହସ୍ତାନ୍ତର 934 କୋଟି ଟଙ୍କା (ରାଜସ୍ୱ ପ୍ରାପ୍ତିର 28 ପ୍ରତିଶତ) ବୃଦ୍ଧି ପାଇଥିଲା ଓ ଏହି ବୃଦ୍ଧି ମୁଖ୍ୟତଃ ନିଗମ କର ବ୍ୟତୀତ ଆୟ ଉପରେ କର (659 କୋଟି ଟଙ୍କା), ନିଗମ କର (523 କୋଟି ଟଙ୍କା) ଏବଂ ସାମା ଶୁଳ୍କ (129 କୋଟି ଟଙ୍କା) କ୍ଷେତ୍ରରେ ହୋଇଥିଲା । ଏହି ବୃଦ୍ଧି କେନ୍ଦ୍ରୀୟ ଅବକାରୀ ଶୁଳ୍କ (279 କୋଟି) ଓ ସେବା କର (98 କୋଟି ଟଙ୍କା) ରେ ହ୍ରାସରୁ ସମତୁଲ ହୋଇଥିଲା ।

1.5 ପୁଞ୍ଜିଗତ ପ୍ରାପ୍ତି, କରଜ ଓ ଅଗ୍ରାମ ଓ ରଣ ଇତ୍ୟାଦିର ଆଦାୟ

ପୁଞ୍ଜିଗତ ପ୍ରାପ୍ତି ମୁଖ୍ୟତଃ ଅଣରଣ ପୁଞ୍ଜି ପ୍ରାପ୍ତି ଯଥା ସରକାରୀ କମ୍ପାନୀ / ନିଗମର ଅଂଶର ବିନିବେଶରୁ ଉପଲବ୍ଧ ଏବଂ କରଜ ଓ ଅଗ୍ରାମର ଆଦାୟ ବା ରଣ ପୁଞ୍ଜି ପ୍ରାପ୍ତି ଯାହାକି ଏକକାକୃତ ପାଣ୍ଠିର ସରକାରୀ ରଣ ଅନୁଭାଗରେ ଜମା ହୁଏ । ସରକାରୀ ରଣ ପ୍ରାପ୍ତି ମୋଟାମୋଟି ଭାବେ ଦୁଇଟି ବର୍ଗରେ ବିଭକ୍ତ (କ) କେନ୍ଦ୍ର ସରକାରଙ୍କ ଠାରୁ ପାଇଥିବା କରଜ ଓ ଅଗ୍ରାମ (ଖ) ବ୍ୟାଙ୍କ ଓ ଆର୍ଥିକ ଅନୁଷ୍ଠାନରୁ ରାଜ୍ୟ ବିକାଶ ରଣ ନିର୍ଗମ କରି ଧାର ସଂଗ୍ରହ । ପୁଞ୍ଜିଗତ ପ୍ରାପ୍ତି **ସାରଣୀ 1.11** ରେ ଦର୍ଶାଯାଇଥିବା ଅନୁସାରେ 2013-14 ରେ ଥିବା 2547 କୋଟି ଟଙ୍କାରୁ 5191 କୋଟି ଟଙ୍କା ବୃଦ୍ଧି ପାଇ 2014-15 ରେ 7738 କୋଟି ଟଙ୍କା ହୋଇଥିଲା ।

ସାରଣୀ 1.11: ପୁଞ୍ଜି ପ୍ରାପ୍ତିର ଗଠନ ଓ ବୃଦ୍ଧିର ଧାରା

(କୋଟି ଟଙ୍କାରେ)

ରାଜ୍ୟ ପ୍ରାପ୍ତିର ସମ୍ପୂର୍ଣ୍ଣ	2010-11	2011-12	2012-13	2013-14	2014-15
ପୁଞ୍ଜି ପ୍ରାପ୍ତି (ସିଆର)	2302	1486	2022	2547	7738
ମିଶ୍ରିତ ପୁଞ୍ଜି ପ୍ରାପ୍ତି	---	---	---	0.03	---
କରଜ ଓ ଅଗ୍ରାମରୁ ଆଦାୟ	34	132	142	257	92
ସରକାରୀ ରଣ ପ୍ରାପ୍ତି	2268	1354	1880	2290	7646
ରଣ ପୁଞ୍ଜି ପ୍ରାପ୍ତିର ବୃଦ୍ଧି ହାର	37.45	(-)40.30	38.85	21.81	233.89
ଅଣରଣ ପୁଞ୍ଜି ପ୍ରାପ୍ତିର ବୃଦ୍ଧିହାର	(-)90.45	288.24	7.58	80.98	(-)64.20
ସାମଗ୍ରୀକ ରାଜ୍ୟ ଘରୋଇ ଉତ୍ପାଦନର ବୃଦ୍ଧିହାର	21.22	11.67	13.89	8.66	13.86
ପୁଞ୍ଜି ପ୍ରାପ୍ତିର ବୃଦ୍ଧି ହାର (ପ୍ରତିଶତରେ)	14.76	(-)35.45	36.06	25.96	203.81

ଉତ୍ସ: ସଂପୂର୍ଣ୍ଣ ବର୍ଷମାନଙ୍କର ଓଡିଶା ସରକାରଙ୍କର ବିଭାୟ ହିସାବ

ସରକାରୀ ରଣ ପ୍ରାପ୍ତି ଯାହାକି ଭବିଷ୍ୟତରେ ପରିଶୋଧ କରିବାକୁ ପଡେ ତାହା 2010-11 ରେ 2268 କୋଟି ଟଙ୍କାରୁ 237 ପ୍ରତିଶତ ହାରରେ ବୃଦ୍ଧି ପାଇ 2014-15 ରେ 7646 କୋଟି ଟଙ୍କାରେ ପହଞ୍ଚିଛି, ଯାହା ଚିନ୍ତାର ବିଷୟ । ସରକାରୀ ରଣ ପ୍ରାପ୍ତି ଅନ୍ତରାଣ ରଣ 7117 କୋଟି ଟଙ୍କା (93 ପ୍ରତିଶତ) ଏବଂ ଭାରତ ସରକାରଙ୍କଠାରୁ ପ୍ରାପ୍ତ କରଜ ଓ ଅଗ୍ରାମ ପାଇଁ 529 କୋଟି ଟଙ୍କା (ସାତ ପ୍ରତିଶତ) କୁ ନେଇ ଗଠିତ ହୋଇଛି ଏବଂ ଏହା ପୁଞ୍ଜିଗତ ପ୍ରାପ୍ତି ଗୁଡିକରେ (2010-15 ମଧ୍ୟରେ 90 ରୁ 99 ପ୍ରତିଶତ ମଧ୍ୟରେ ରହିଛି) ଏକ ମୁଖ୍ୟ ଅଂଶରେ ରହିଛି । ଅଣରଣ ପ୍ରାପ୍ତି ପୁଞ୍ଜି ପ୍ରାପ୍ତିରେ ଏକ ଗୌଣ ଅଂଶ (2010-15 ମଧ୍ୟରେ ଏକରୁ 10 ପ୍ରତିଶତ ମଧ୍ୟରେ) ଭାବରେ ରହିଥିଲା ।

ସରକାର ଦର୍ଶାଇଲେ (ନଭେମ୍ବର 2015) ଯେ ଉଚ୍ଚତମ ପୁଞ୍ଜି ସମ୍ପନ୍ନ ଉତ୍ପାଦ ଆର୍ଥିକ ସହାୟତା ଯୋଗାଇ ଦେବା ପାଇଁ ସରକାରୀ ରଣ ପ୍ରାପ୍ତି ବୃଦ୍ଧି କରାଯାଇଛି ।

1.6 ସରକାରୀ ହିସାବ ପ୍ରାପ୍ତି

କ୍ଷୁଦ୍ର ସଂଚୟ, ଭବିଷ୍ୟ ନିଧି, ସଂରକ୍ଷିତ ପାଣ୍ଠି, ଜମା, ସସ୍ପେନ୍ସ, ଅର୍ଥ ପ୍ରେରଣ ଇତ୍ୟାଦି ଭଳି କେତେକ କାରବାରରେ ପ୍ରାପ୍ତି ଓ ବିତରଣ ଯିଏ କି ଏକକାକୃତ ନିଧିଅଂଶ ନୁହେଁ ତାହାକୁ ଭାରତୀୟ ସମ୍ବିଧାନର ଅନୁକ୍ଳେପ 266(2) ଅନ୍ତର୍ଗତ ସରକାରୀ ହିସାବରେ ରଖାଯାଏ ଏବଂ ରାଜ୍ୟ ବିଧାନ ସଭାରେ ଭୋଟ ପାଇଁ ରଖାଯାଏ ନାହିଁ । ଏଠାରେ ସରକାର ବ୍ୟାଙ୍କ ଭଳି କାମ କରନ୍ତି । ବିତରଣ ପରେ ସରକାରଙ୍କ ପାଖରେ ଥିବା ବଳକା ପରିମାଣ ପାଣ୍ଠି ସରକାରୀ ବ୍ୟବହାର ପାଇଁ ମିଳିଥାଏ । ସରକାରୀ ହିସାବ ପ୍ରାପ୍ତିର ଗଠନର ବିଶଦ ବିବରଣୀ ସାରଣୀ-1.12 ରେ ଦର୍ଶାଗଲା ।

ସାରଣୀ 1.12: ସରକାରୀ ହିସାବ ପ୍ରାପ୍ତିର ଗଠନ ଓ ବୃଦ୍ଧିର ଧାରା

(କୋଟି ଟଙ୍କାରେ)

ବିଭିନ୍ନ ଶାସ୍ତ୍ରର ସମ୍ବଳ	2010-11	2011-12	2012-13	2013-14	2014-15
ସରକାରୀ ହିସାବ ପ୍ରାପ୍ତି	12779	15487	27545	32677	24801
କ. କ୍ଷୁଦ୍ର ସଂଚୟ, ଭବିଷ୍ୟ ନିଧି ଇତ୍ୟାଦି	2804	2492	3001	3332	3471
ଖ. ସଂରକ୍ଷିତ ପାଣ୍ଠି	603	1661	939	1760	658
ଗ. ଜମା ଓ ଅଗ୍ରାମ	3346	4126	6537	7019	6842
ଘ. ସସ୍ପେନ୍ସ ଓ ଅନ୍ୟାନ୍ୟ	-2	-32	8527	10225	210
ଙ. ଟଙ୍କା ପ୍ରେରଣ	6028	7240	8541	10341	13620

ଉତ୍ସ: ସଂପୂର୍ଣ୍ଣ ବର୍ଷମାନଙ୍କର ଓଡିଶା ସରକାରଙ୍କର ବିଭାଗ ହିସାବ

ମୋଟ ପ୍ରାପ୍ତିର ଆଧାରରେ ସରକାରୀ ହିସାବ ପ୍ରାପ୍ତି ଭାଗ 2010-11ରେ ଥିବା 26 ପ୍ରତିଶତ ବୃଦ୍ଧି ପାଇ 2014-15 ରେ 28 ପ୍ରତିଶତ ହୋଇଥିଲା । 2013-14 ତୁଳନାରେ 2014-15 ରେ 24 ପ୍ରତିଶତ (7876 କୋଟି ଟଙ୍କା) ହ୍ରାସର ମୁଖ୍ୟତଃ ସସ୍ପେନ୍ସ ଓ ଅନ୍ୟାନ୍ୟ, ଟଙ୍କା ପ୍ରେରଣ ଏବଂ ଜମା ଓ ଅଗ୍ରାମ ଇତ୍ୟାଦିରେ ହ୍ରାସ ଯୋଗୁଁ ହେଲା ।

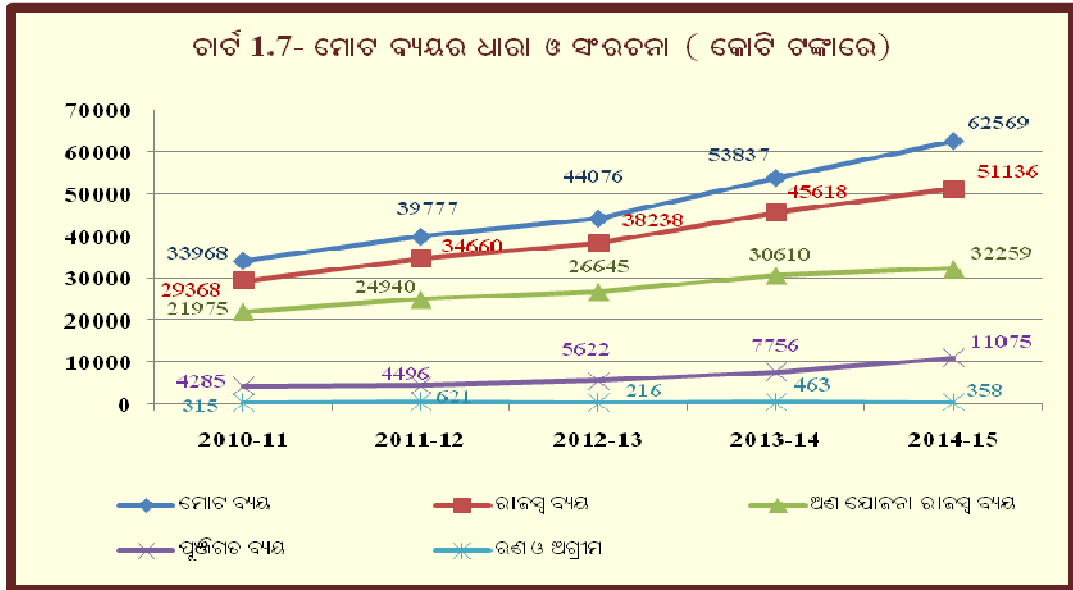
1.7 ସମ୍ବଳର ପ୍ରୟୋଗ

ରାଜ୍ୟ ସରକାରଙ୍କ ଉପରେ ମୁଖ୍ୟ ଖର୍ଚ୍ଚ ଦାୟିତ୍ୱ ନ୍ୟସ୍ତ କରାଯାଇଥିବାରୁ ରାଜ୍ୟ ସ୍ତରରେ ଖର୍ଚ୍ଚ ଆବଶ୍ୟକତା ବିଶ୍ଳେଷଣ ଗୁରୁତ୍ୱପୂର୍ଣ୍ଣ ଅଟେ । ବିଭାଗ ଦାୟିତ୍ୱ ବୋଧତା ବିଧିପ୍ରଣୟନ ଡାକ୍ତା ମଧ୍ୟରେ ସାଧାରଣ ଖର୍ଚ୍ଚ ଯାହାକି ନିଅଣ୍ଟ ବା ଧାର ଗ୍ରହଣ ଡାକ୍ତା ଦ୍ୱାରା ହୋଇଥାଏ ତାହାପାଇଁ ବିଭାଗ ବାଧା ରହିଥାଏ । ଏଣୁ ରାଜ୍ୟ ସ୍ତରରେ ପ୍ରଚଳିତ ବିଭାଗ

ସଂଶୋଧନ ଏବଂ ଏକତ୍ରିକରଣ ପ୍ରକ୍ରିୟା ବିଶେଷ ଭାବରେ ସାମାଜିକ ଓ ଉନ୍ନୟନ ଖର୍ଚ୍ଚ ବିରୁଦ୍ଧରେ ଯାଇନାହିଁ ବୋଲି ନିଶ୍ଚିତ କରିବା ବାଞ୍ଛନୀୟ ।

1.7.1 ବ୍ୟୟର ଅଭିବୃଦ୍ଧି ଏବଂ ଗଠନ

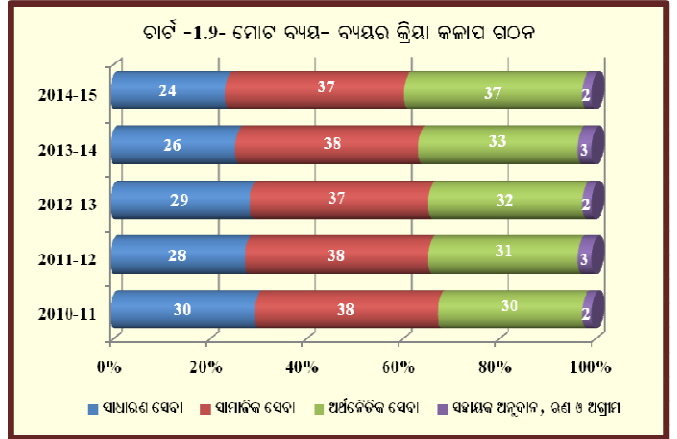
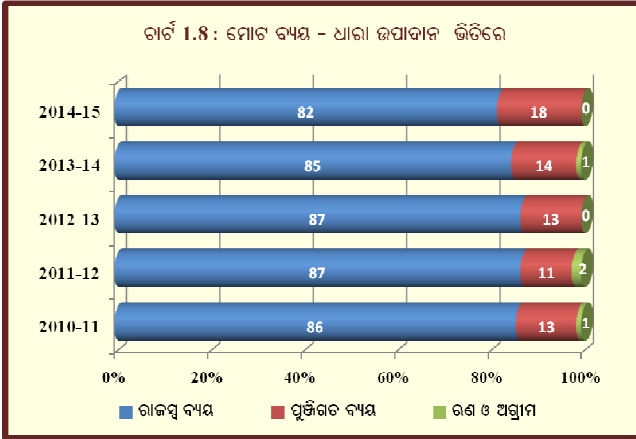
ଚାର୍ଟ 1.7 ଗତ ପାଞ୍ଚ ବର୍ଷ (2010-15) ମଧ୍ୟରେ ସମୁଦାୟ ଖର୍ଚ୍ଚର ଧାରା ଦର୍ଶାଉଛି ଏବଂ ଏହାର ଉତ୍ତମ ଆର୍ଥିକ ଶ୍ରେଣୀ ବିଭାଗ ଏବଂ ବ୍ୟୟର କ୍ରିୟାକଳାପ ଗଠନର ବିବରଣୀ ଯଥାକ୍ରମେ ଚାର୍ଟ 1.8 ଓ ଚାର୍ଟ 1.9 ରେ ଦର୍ଶାଯାଇଛି ।



ଉତ୍ସ: ସଂପୂର୍ଣ୍ଣ ବର୍ଷମାନଙ୍କର ଓଡିଶା ସରକାରଙ୍କର ବିଭାୟ ହିସାବ

ରାଜ୍ୟର ସମୁଦାୟ ଖର୍ଚ୍ଚ 2010-11 ରେ ଥିବା 33968 କୋଟି ଟଙ୍କାରୁ 84 ପ୍ରତିଶତ ବୃଦ୍ଧି ପାଇ 2014-15 ରେ 62569 କୋଟି ଟଙ୍କା ହୋଇଥିଲା । ରାଜସ୍ୱ ଖର୍ଚ୍ଚ (21768 କୋଟି ଟଙ୍କା), ପୁଞ୍ଜି ଖର୍ଚ୍ଚ (6790 କୋଟି ଟଙ୍କା) ଏବଂ କରଜ ଏବଂ ଅଗ୍ରାମ ବିତରଣରେ (43 କୋଟି ଟଙ୍କା) ବୃଦ୍ଧି ହେତୁ ଏହି ବୃଦ୍ଧି ଘଟିଥିଲା । ରାଜସ୍ୱ ଖର୍ଚ୍ଚ ସମୁଦାୟ ଖର୍ଚ୍ଚର ଅଂଶ ହିସାବରେ 2010-11 ରେ ଥିବା 86 ପ୍ରତିଶତରୁ 2014-15 ରେ 82 ପ୍ରତିଶତକୁ ହ୍ରାସ ପାଇଥିଲା, କିନ୍ତୁ ପୁଞ୍ଜିଗତ ଖର୍ଚ୍ଚ 2010-11 ରେ ଥିବା 13 ପ୍ରତିଶତରୁ 2014-15 ରେ 18 ପ୍ରତିଶତକୁ ବୃଦ୍ଧି ପାଇଥିଲା ।

ରାଜସ୍ୱ ଖର୍ଚ୍ଚ ଓ ପୁଞ୍ଜି ଖର୍ଚ୍ଚ ବିତରଣରେ ଯଥାକ୍ରମେ 5518 କୋଟି ଟଙ୍କା ଓ 3319 କୋଟି ଟଙ୍କା ବୃଦ୍ଧି ହେତୁ ବିଗତ ବର୍ଷ ତୁଳନାରେ 2014-15 ରେ ସମୁଦାୟ ଖର୍ଚ୍ଚରେ 8732 କୋଟି ଟଙ୍କା ବୃଦ୍ଧି ଘଟିଥିଲା । ସମୁଦାୟ ଖର୍ଚ୍ଚ ସାମଗ୍ରୀକ ରାଜ୍ୟ ଘରୋଇ ଉତ୍ପାଦନର ବିଗତ ବର୍ଷରେ 19.72 ପ୍ରତିଶତ ଥିଲାବେଳେ 2014-15ରେ ଏହା 20.13 ପ୍ରତିଶତ ଥିଲା ।



ଉତ୍ସ: ସଂପୂର୍ଣ୍ଣ ବର୍ଷମାନଙ୍କର ଓଡ଼ିଶା ସରକାରଙ୍କର ବିଭାଗ ହିସାବ

1.7.2 ମୋଟ ବ୍ୟୟ

ମୋଟ ବ୍ୟୟ (ଟି.ଇ) ମଧ୍ୟରେ ସାଧାରଣ ସେବା, ସୁଧ ପରିଶୋଧ, ସାମାଜିକ ଏବଂ ଅର୍ଥନୈତିକ ସେବା, ସହାୟକ ଅନୁଦାନ, ଏବଂ ରଣ ଓ ଅଗ୍ରାମ ବିତରଣ ଅନ୍ତର୍ଭୁକ୍ତ । ବ୍ୟୟର ଉପାଦାନ ଗୁଡ଼ିକର ଆପେକ୍ଷିକ ଦୋଳାୟମାନ ସ୍ଥିତି ଚାର୍ଟ 1.9 ରେ ଦର୍ଶାଯାଇଛି ।

1.7.3 ରାଜସ୍ୱ ବ୍ୟୟ

ରାଜସ୍ୱ ବ୍ୟୟ (ଆର.ଇ) ସାମ୍ପ୍ରତିକ ସେବାର ଧାରା ଏବଂ ପୁରାତନ ରଣ ପରିଶୋଧର ଦେୟତା ପାଇଁ ଖର୍ଚ୍ଚ ହୋଇଥାଏ । ତେଣୁ ରାଜ୍ୟର ଭିତ୍ତି ସଂରଚନା ଏବଂ ସେବା ନେତୃତ୍ୱ ପାଇଁ ଏହାର କୌଣସି ଅବଦାନ ନାହିଁ । 2010-11ରେ ରାଜସ୍ୱ ବ୍ୟୟ ସମୁଦାୟ ଖର୍ଚ୍ଚର 86 ପ୍ରତିଶତ ଥିଲା ଯାହାକି 2014-15ରେ ହ୍ରାସ ପାଇ 82 ପ୍ରତିଶତ ହୋଇଥିଲା । ଯାହାହେଉ 2013-14ରେ ଏହା 45618 କୋଟି ଟଙ୍କାରୁ 12 ପ୍ରତିଶତ ହିସାବରେ ବୃଦ୍ଧି ପାଇ 2014-15 ରେ 51136 କୋଟି ଟଙ୍କାରେ ପହଞ୍ଚିଥିଲା ।

ରାଜ୍ୟ ଅର୍ଥ ନୀତି ପ୍ରସଙ୍ଗରେ ଖର୍ଚ୍ଚର ଗୁଣବତ୍ତା ସଦାବେଳେ ଗୋଟିଏ ପ୍ରଧାନ ବିଷୟ ଭାବେ ବିଚାର କରାଯାଏ । ଏବେ ରାଜସ୍ୱ ଖର୍ଚ୍ଚ ରାଜ୍ୟର ସର୍ବମୋଟ ଖର୍ଚ୍ଚର ପାଖାପାଖି 82 ପ୍ରତିଶତ ଅଟେ, ଯାହାକି ଚଳିତ ଉପଭୋଗ ପ୍ରକୃତିର ଏବଂ କେବଳ 18 ପ୍ରତିଶତ ଭିତ୍ତି ସଂରଚନାରେ ନିବେଶ ଓ ଆସ୍ତି ସୃଜନ ପାଇଁ ରହିଥାଏ ।

1.7.4 ଅଣଯୋଜନାର ରାଜସ୍ୱ ବ୍ୟୟ

ଅଣ ଯୋଜନା ରାଜସ୍ୱ ବ୍ୟୟ (ଏନ୍.ପି.ଆର.ଇ) 2013-14 ବର୍ଷରେ 30610 କୋଟି ଟଙ୍କାରୁ 1649 କୋଟି ଟଙ୍କା (ପାଞ୍ଚ ପ୍ରତିଶତ) ବୃଦ୍ଧି ପାଇ 32259 କୋଟି ଟଙ୍କା ହୋଇଛି । ଅଣ ଯୋଜନା ରାଜସ୍ୱ ବ୍ୟୟର ବୃଦ୍ଧି ଏକ ଉଦ୍‌ବେଗର କାରଣ । ଯେହେତୁ ଏହା ଉନ୍ନତିମୂଳକ ମଧ୍ୟସ୍ତର ପାଇଁ ବଜେଟ ଆକଳନରେ ଉଦ୍ଦିଷ୍ଟ ସମ୍ବଳ ବିନିଯୋଗର ଆଧାରକୁ କ୍ଷୟ କରେ । ଯାହାହେଉ, ଅଣ ଯୋଜନା ରାଜସ୍ୱ ବ୍ୟୟରେ ମୋଟ ରାଜସ୍ୱ ବ୍ୟୟର ଆନୁପାତିକ ଭିତ୍ତିରେ 2010-11 ବର୍ଷରେ 75 ପ୍ରତିଶତ (21975 କୋଟି ଟଙ୍କା)ରୁ 2014-15 ବର୍ଷରେ 63 ପ୍ରତିଶତ (32259 କୋଟି ଟଙ୍କା) କୁ ହ୍ରାସ ପାଇଛି । ବିଗତ ବର୍ଷ ତୁଳନାରେ ଚଳିତ ବର୍ଷ ରାଜସ୍ୱ ବ୍ୟୟରେ ସମୁଦାୟ 5518 କୋଟି ଟଙ୍କାର ବୃଦ୍ଧି ମଧ୍ୟରୁ ଅଣ ଯୋଜନା ରାଜସ୍ୱ ବ୍ୟୟରେ 30 ପ୍ରତିଶତ (1649 କୋଟି ଟଙ୍କା) ଏବଂ ବାକି 70 ପ୍ରତିଶତ (3869 କୋଟି ଟଙ୍କା) ଯୋଜନା ରାଜସ୍ୱ ବ୍ୟୟ (ପି.ଆର.ଇ) ଥିଲା । ଅଣ ଯୋଜନା ରାଜସ୍ୱ ବ୍ୟୟରେ ବୃଦ୍ଧି ପ୍ରଧାନତଃ ପେନସନ୍ ଓ ଅନ୍ୟାନ୍ୟ ସାଧାରଣ ସେବା (775 କୋଟି ଟଙ୍କା), ଶିକ୍ଷା, କ୍ରୀଡ଼ା, କଳା ଏବଂ ସଂସ୍କୃତି (837 କୋଟି ଟଙ୍କା), କୃଷି ଏବଂ ଆନୁସଂଗିକ ସେବା (234 କୋଟି ଟଙ୍କା), ସ୍ୱାସ୍ଥ୍ୟ ଓ ପରିବାର କଲ୍ୟାଣ (173 କୋଟି ଟଙ୍କା) ଏବଂ ଗ୍ରାମ୍ୟ

ଉନ୍ନୟନ (122 କୋଟି ଟଙ୍କା) ଯୋଗୁ ହୋଇଥିଲା । ଯାହାହେଉ ତ୍ରୟୋଦଶ ଅର୍ଥ କମିଶନଙ୍କ ନିର୍ଦ୍ଧାରଣ (26520 କୋଟି ଟଙ୍କା) ଠାରୁ 5739 କୋଟି ଟଙ୍କା ଅଧିକ ହୋଇଥିଲା, ଯଦିଓ 2014-15 ରେ ଏମ୍.ଟି.ଏଫ.ପି ରେ ସରକାରୀ ଆକଳନ (42422 କୋଟି ଟଙ୍କା) ଠାରୁ ଏହା 10163 କୋଟି ଟଙ୍କା କମ୍ ରହିଥିଲା ଯାହା ନିମ୍ନ ସାରଣୀ 1.13 ରେ ପ୍ରଦତ୍ତ ହେଲା ।

ସାରଣୀ 1.13 ଆର.ଇ ଏବଂ ଏନ୍.ପି.ଆର.ଇ, ଜି.ଏସ୍.ଡି.ପି.ର ପ୍ରତିଶତ ହିସାବରେ ତୁଳନାତ୍ମକ ଆକଳନ ।

(କୋଟି ଟଙ୍କାରେ)

	ତ୍ରୟୋଦଶ ଅର୍ଥ କମିଶନଙ୍କ ଦ୍ୱାରା ଆକଳନ	ଏମ୍.ଏଫ.ଟି.ପିରେ ଆକଳନ	ସରକାରୀ	2014-15 ରେ ପ୍ରକୃତ ମୂଲ୍ୟାଙ୍କନ
ରାଜସ୍ୱ ବ୍ୟୟ	ମିଳିନାହିଁ ।	49394		51136
ଅଣ ଯୋଜନର ରାଜସ୍ୱ ବ୍ୟୟ (ଏନ୍.ପି.ଆର.ଇ)	26520 (8.53)	42422 (13.65)		32259 (10.38)

ଟୀକଣା: ବନ୍ଧନା ମଧ୍ୟରେ ଥିବା ସଂଖ୍ୟା 2014-15 ପାଇଁ ସମ୍ପୂର୍ଣ୍ଣ ପରିମାଣର ଜି.ଏସ୍.ଡି.ପି (310810 କୋଟି ଟଙ୍କା) ର ପ୍ରତିଶତକୁ ରୂପାନ୍ତରିତ ।

ଉତ୍ସ: ତ୍ରୟୋଦଶ ଅର୍ଥ ଆୟୋଗଙ୍କ ରିପୋର୍ଟ, ବିଭାଜନ ହିସାବ 2014-15 ଓ ବଜେଟ୍ ଏବଂ ଏ ଗ୍ଲାନୁ 2014-15 ଓଡ଼ିଶା ସରକାର

ରାଜ୍ୟର ସମୁଦାୟ ଖର୍ଚ୍ଚର 52 ପ୍ରତିଶତ ଏନ୍.ପି.ଆର.ଇ 2014-15 ବର୍ଷରେ ଥିଲା । ରାଜସ୍ୱ ବ୍ୟୟ ସହ ଏହାର ଅନୁପାତ 2010-11 ରେ 75 ପ୍ରତିଶତକୁ ଚଳିତ ବର୍ଷ 63 ପ୍ରତିଶତକୁ ଖସି ଆସିଥିଲା ଯାହାକି ପୂର୍ବ ବର୍ଷ ତୁଳନାରେ ଏକ ସ୍ୱାଗତଯାଗ୍ୟ ଉନ୍ନତି ।

1.7.5 ପୁଞ୍ଜିଗତ ବ୍ୟୟ

ରାଜ୍ୟର ପୁଞ୍ଜିଗତ ବ୍ୟୟ (ସି.ଇ) ସମୁଦାୟ ବ୍ୟୟ ତୁଳନାରେ 2010-11 ରେ 13 ପ୍ରତିଶତ (4285 କୋଟି ଟଙ୍କା)ରୁ 2014-15 ବର୍ଷରେ 18 ପ୍ରତିଶତକୁ (11075 କୋଟି ଟଙ୍କା) ବୃଦ୍ଧି ପାଇଥିଲା । ଯାହାହେଉ 2014-15 ରେ ସି.ଇ (11075 କୋଟି ଟଙ୍କା) ପୂର୍ବ ବର୍ଷ (7756 କୋଟି ଟଙ୍କା) ତୁଳନାରେ 43 ପ୍ରତିଶତ ଅଧିକ ଥିଲା କାରଣ ମୁଖ୍ୟତଃ ରାସ୍ତା ଓ ପୋଲ (2225 କୋଟି ଟଙ୍କା), ଜଳସେଚନ ଏବଂ ବନ୍ୟା ନିୟନ୍ତ୍ରଣ (610 କୋଟି ଟଙ୍କା), ଚିକିତ୍ସା ଓ ଜନସ୍ୱାସ୍ଥ୍ୟ (269 କୋଟି ଟଙ୍କା) ଏବଂ ଶିକ୍ଷା, କ୍ରୀଡ଼ା, କଳା ଓ ସଂସ୍କୃତି (206 କୋଟି ଟଙ୍କା) ଇତ୍ୟାଦିରେ ବୃଦ୍ଧି ଯୋଗୁଁ ହୋଇଥିଲା । 2014-15 ରେ ମୋଟ ପୁଞ୍ଜି ବ୍ୟୟ ବଜେଟ୍ ଆକଳନରେ ସରକାରଙ୍କର ପରିକଳ୍ପିତ ରାଜ୍ୟ ଘରୋଇ ଉତ୍ପାଦର 5.55 ପ୍ରତିଶତ ତୁଳନାରେ 3.56 ପ୍ରତିଶତ ରହିଥିଲା । ଚଳିତ ବର୍ଷ ପୁଞ୍ଜିଗତ ବ୍ୟୟ (11075 କୋଟି ଟଙ୍କା) ବଜେଟ୍ ଆକଳନ (17258 କୋଟି ଟଙ୍କା) ତୁଳନାରେ 6183 କୋଟି ଟଙ୍କା କମ୍ ରହିଥିଲା ।

1.7.6 ପ୍ରତିଶ୍ୱତିବନ୍ଧ ଖର୍ଚ୍ଚ

ରାଜ୍ୟ ସରକାରଙ୍କର ପ୍ରତିଶ୍ୱତିବନ୍ଧ ଖର୍ଚ୍ଚ ମୁଖ୍ୟତଃ ସୁଧ ପ୍ରଦାନ, ବେତନ ଏବଂ ମଜୁରୀ ଖର୍ଚ୍ଚ, ପେନସନ୍ ଓ ସବସିଡ୍ ଖର୍ଚ୍ଚ ଇତ୍ୟାଦିକୁ ନେଇ ଗଠିତ । 2010-15 ମଧ୍ୟରେ ଏହି ଖର୍ଚ୍ଚ ଗୁଡ଼ିକର ଉପାଦାନର ଧାରା ସାରଣୀ 1.14 ଏବଂ ଚାର୍ଟ 1.10 ରେ ଦର୍ଶାଯାଇଛି ।

ସାରଣୀ 1.14 : ପ୍ରତିଶ୍ରୁତି ବନ୍ଧ ଖର୍ଚ୍ଚର ଉପାଦାନ

(କୋଟି ଟଙ୍କାରେ)

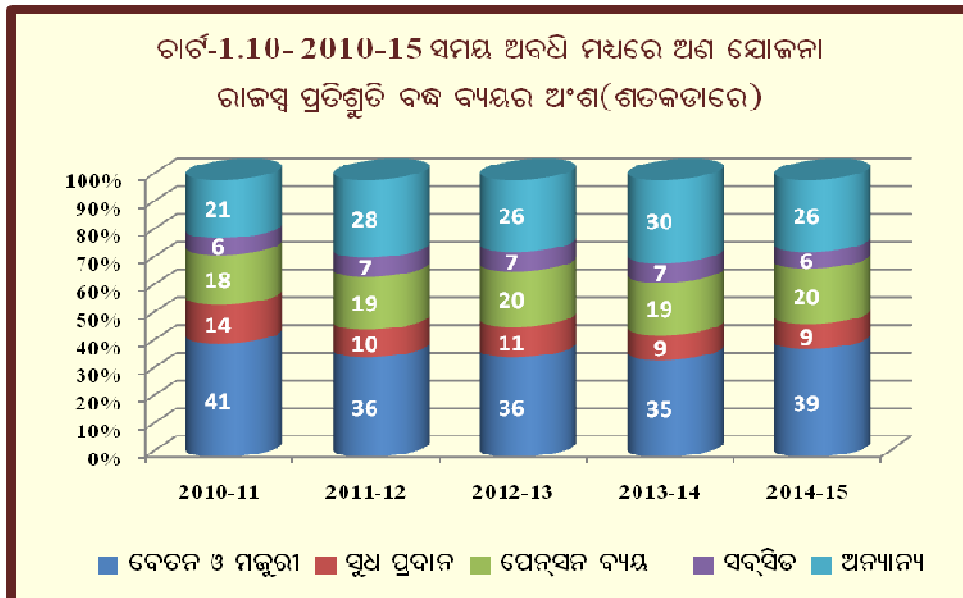
	2010-11	2011-12	2012-13	2013-14	2014-15	
					ବଜେଟ୍ ଆକଳନ	ପ୍ରକୃତ ଖର୍ଚ୍ଚ
ବେତନ* ଏବଂ ମଜୁରୀ ବାବଦ ଖର୍ଚ୍ଚ	8969 (26)	8868 (22)	9615 (22)	10713 (22)	17030	12553
ଅଣଯୋଜନା କାର୍ଯ୍ୟ	8448	8385	9118	10210	14383	11822
ଯୋଜନା କାର୍ଯ୍ୟ **	521	483	497	503	2647	731
ସୁଧ ପରିଶୋଧ	3061 (9)	2576 (6)	2807 (6)	2888 (6)	4729	2810
ପେନ୍ସନ୍ ଖର୍ଚ୍ଚ	4011 (12)	4741 (12)	5379 (12)	5935 (12)	7811	6417
ସର୍ବସିତି	1310 (4)	1744 (4)	1951 (4)	2031 (4)	1593	2076
ମୋଟ	17351	17929	19752	21567	31163	23856

ଉତ୍ସ: ବିଭାଗ ହିସାବ 2014-15 ଏବଂ ଓଡ଼ିଶା ବଜେଟ୍, ଏଚ୍ ଏ ଗ୍ଲାନୁ 2015-16.

ବନ୍ଧନୀ ମଧ୍ୟରେ ଥିବା ସଂଖ୍ୟା ରାଜସ୍ୱ ପ୍ରାପ୍ତିର ପ୍ରତିଶତକୁ ଦର୍ଶାଏ । ବି. ଇ- ବଜେଟ୍ ଏକ୍ସିମେଟ୍ ।

* ଅନୁଦାନରୁ ଦିଆଯାଇଥିବା ବେତନ ଅନ୍ତର୍ଭୁକ୍ତ

** କେନ୍ଦ୍ରୀୟ ପ୍ରୟୋଜିତ ପରିକଳ୍ପନାରୁ ଦିଆଯାଇଥିବା ବେତନ ଏବଂ ମଜୁରୀ ଅନ୍ତର୍ଭୁକ୍ତ



ଉତ୍ସ: ସଂପୂର୍ଣ୍ଣ ବର୍ଷମାନଙ୍କର ଓଡ଼ିଶା ସରକାରଙ୍କର ବିଭାଗ ହିସାବ

1.7.6.1 ବେତନ

2010-11 ରେ ବେତନ ବାବଦରେ ହୋଇଥିବା ଖର୍ଚ୍ଚ 8969 କୋଟି ଟଙ୍କା ହୋଇଥିବାବେଳେ 2014-15 ରେ ଏହା 12553 କୋଟି ଟଙ୍କାକୁ ବୃଦ୍ଧି ପାଇଥିଲା ଯାହାକି ଚଳିତ ବର୍ଷ ରାଜ୍ୟ ସରକାରଙ୍କର ରାଜସ୍ୱ ପ୍ରାପ୍ତିର 22 ପ୍ରତିଶତ

ଏବଂ ଅଣ ଯୋଜନା ରାଜସ୍ୱ ବ୍ୟୟର 39 ପ୍ରତିଶତ ଅଟେ । 2014-15 ରେ ବେତନ ବାବଦରେ ଖର୍ଚ୍ଚ (12553 କୋଟି ଟଙ୍କା) ତ୍ରୟୋଦଶ ଅର୍ଥ କମିଶନଙ୍କ ଆକଳନ 8211 କୋଟି ଟଙ୍କା ଠାରୁ 4342 କୋଟି ଟଙ୍କା ଅଧିକ ହୋଇଥିଲା । ବେତନ ବାବଦ ଖର୍ଚ୍ଚ 2014-15 ରେ ମୋଟ ରାଜସ୍ୱ ବ୍ୟୟର 25 ପ୍ରତିଶତ ଥିଲା । ଯଦିଓ 2013-14 ରେ ଏହା 23 ପ୍ରତିଶତ ଥିଲା ।

1.7.6.2 ସୁଧ ପରିଶୋଧ

ଚଳିତ ବର୍ଷ 2014-15 ପାଇଁ ସୁଧ ପରିଶୋଧ (2810 କୋଟି ଟଙ୍କା) ଯାହା ପୂର୍ବ ବର୍ଷ (2888 କୋଟି ଟଙ୍କା) ଅପେକ୍ଷା 78 କୋଟି ଟଙ୍କାର ହ୍ରାସ ହୋଇଥିଲା ଏବଂ ଏମ୍.ଟି.ଏଫ୍.ପି ରେ ହୋଇଥିବା ଆକଳନ (5008 କୋଟି ଟଙ୍କା) ଏବଂ ତ୍ରୟୋଦଶ ଅର୍ଥ ଆୟୋଗର ଆକଳନ (5630 କୋଟି ଟଙ୍କା) ଏବଂ ବଜେଟ୍ ଆକଳନ (4729 କୋଟି ଟଙ୍କା) ଠାରୁ କମ୍ ହୋଇଥିଲା । 2014-15 ରେ ସୁଧ ପରିଶୋଧ ମୋଟ ରାଜସ୍ୱ ପ୍ରାପ୍ତିର ପାଞ୍ଚ ପ୍ରତିଶତ ଥିଲା ଯାହାକି ଏମ୍.ଟି.ଏଫ୍.ପି ର ପରିକଳ୍ପନା 9.76 ପ୍ରତିଶତ ଠାରୁ କମ୍ ଥିଲା ।

1.7.6.3 ପେନସନ୍

ପେନସନ୍ ବ୍ୟୟ ଭାର (6417 କୋଟି ଟଙ୍କା) 2010-11 ରେ 4011 କୋଟି ଟଙ୍କାରୁ 2014-15 ରେ 6417 କୋଟି ଟଙ୍କାକୁ 60 ପ୍ରତିଶତ ମାତ୍ରାଧିକ ବୃଦ୍ଧି ଘଟିଥିଲା ଯାହାକି ରାଜ୍ୟର ସମୁଦାୟ ରାଜସ୍ୱ ପ୍ରାପ୍ତିର 11 ପ୍ରତିଶତ ଥିଲା । ଏହି ବ୍ୟୟ ଭାର 2013-14 ରେ 5935 କୋଟି ଟଙ୍କାରୁ 482 କୋଟି ଟଙ୍କା ବୃଦ୍ଧିପାଇ 2014-15 ରେ 6417 କୋଟି ଟଙ୍କାରେ ପହଞ୍ଚିଥିଲା ଯାହାକି ସରକାରୀ କର୍ମଚାରୀଙ୍କୁ ପେନସନ୍ ଓ ଅନ୍ୟାନ୍ୟ ଅବସର କାଳୀନ ଭତ୍ତା ଦେୟ ଯୋଗୁ ହୋଇଥିଲା । ଏଫ୍.ଆର୍.ବି.ଏମ୍ ଆକ୍ଟ 2005 ଅନୁସାରେ ସରକାର ଠିକ୍‌ଭାବରେ ଆଗାମୀ ଦଶ ବର୍ଷ ପାଇଁ ବାର୍ଷିକ ପେନସନ୍ ଆକଳନ କରିନଥିଲେ । ଚଳିତ ବର୍ଷରେ ପେନସନ୍ ପ୍ରଦାନ ସେହି ବର୍ଷ ପାଇଁ ତ୍ରୟୋଦଶ ଅର୍ଥ ଆୟୋଗର ନିର୍ଦ୍ଦାରିଣ (3856 କୋଟି ଟଙ୍କା) ଠାରୁ ଅଧିକ ଥିଲା ।

ଭବିଷ୍ୟତର ପେନସନ୍ ଭାର ପରିଚାଳନା କରିବା ପାଇଁ ରାଜ୍ୟ ସରକାର 1 ଜାନୁଆରୀ 2005 ଠାରୁ ନିୟୁତ୍ତି ପାଇଥିବା ସମସ୍ତ ସରକାରୀ କର୍ମଚାରୀଙ୍କ ପାଇଁ ପରିଭାଷିତ ଅଂଶଦାନ ପେନସନ୍ ଯୋଜନା ପ୍ରବର୍ତ୍ତନ କରିଛନ୍ତି । ରାଜ୍ୟ ସରକାର ମୁମ୍ବାଇର ଏନ୍.ଏସ୍.ଡି.ଏଲ୍ ପରି କ୍ରେଡିଟ୍ ରେକର୍ଡ୍ ରକ୍ଷକ ସଂସ୍ଥା ଏବଂ ନୂଆଦିଲ୍ଲୀର ଜାତୀୟ ପେନସନ୍ ଟ୍ରଷ୍ଟ (ଏନ୍.ପି.ଏସ୍) ସହିତ କାର୍ଯ୍ୟନିର୍ବାହ ରୁଚ୍ଛି କରିଛନ୍ତି । କର୍ମଚାରୀଙ୍କ ଅଂଶଦାନ ଓ ନିୟୋଜକ ଅଂଶଦାନ ବାବଦରେ 22.55 କୋଟି ଟଙ୍କା ସରକାରୀ ହିସାବ (8342-ଅନ୍ୟ ଜମା) ରେ କୁ ହସ୍ତାନ୍ତର କରିବାକୁ ରଖାଯାଇଛି । ଏହି ପରି ରାଜ୍ୟ ସରକାରଙ୍କର ଦେୟ 31 ମାର୍ଚ୍ଚ 2015 ସୁଦ୍ଧା 22.55 କୋଟି ଟଙ୍କା ଥିଲା । ଏହି ଜମା ଜାତୀୟ ପେନସନ୍ ପରିଯୋଜନା ଟ୍ରଷ୍ଟକୁ ହସ୍ତାନ୍ତର କରାଯାଇନାହିଁ ଓ ଏଥିପାଇଁ ପରିଭାଷିତ ଅଂଶଦାନ ପେନସନ୍ ଯୋଜନା ଭବିଷ୍ୟତ ପେନସନ୍ ଦେୟର ମୂଳ ଉଦ୍ଦେଶ୍ୟକୁ ପ୍ରତିହତ କରିଥିଲା ।

1.7.6.4 ସବସିଡି

ଜନ ସମୁଦାୟଙ୍କ କଲ୍ୟାଣ ଉଦ୍ଦେଶ୍ୟରେ ସମାଜରେ ଅସୁବିଧାରେ ଥିବା ଲୋକଙ୍କୁ ରାଜ୍ୟ ସବସିଡି ପ୍ରଦାନ କରିଥାଏ । ସବସିଡି କେବଳ ବାହ୍ୟ ଭାବରେ ନୁହେଁ ପରସ୍ତୁ ସବସିଡି ଯୁକ୍ତ ଜନସେବା ଅର୍ଜନିହିତ ଭାବରେ ମଧ୍ୟ ଯୋଗାଇ ଦିଆଯାଇଥାଏ । ସରକାରଙ୍କ ଅନ୍ତର୍ନିହିତ ସବସିଡି ଭାଗରେ ଅର୍ଥନୈତିକ ଅନୁଷ୍ଠାନକୁ ବଜେଟ୍‌ରେ ସାହାଯ୍ୟ, ଅଫେରସ୍ତ ପୁଞ୍ଜି ଏବଂ ସାମାଜିକ ଓ ଅର୍ଥନୈତିକ ସେବାରୁ ଅନାଦେୟ ବ୍ୟବହାରିକ ଅର୍ଥ ଅନ୍ତର୍ଭୁକ୍ତ ।

ରାଜ୍ୟ ସରକାର ଏହାର 2007-08 ବର୍ଷର ଏମ୍.ଟି.ଏଫ୍.ପି ରେ ସାଧାରଣ ସବସିଡିକୁ ଡର୍କ୍ ସଂଗତ କରିବା ଏବଂ ପର୍ଯ୍ୟାୟ କ୍ରମେ 2005-06 ବର୍ଷରୁ ବାର୍ଷିକ 10 ପ୍ରତିଶତ ହାରରେ ହ୍ରାସ କରିବା ପାଇଁ ଲକ୍ଷ୍ୟ ରଖିଥିଲେ । ଯାହାହେଉ ସବସିଡି ବାବଦକୁ ଦେୟ 2010-11 ରେ 1310 କୋଟିରୁ ବୃଦ୍ଧି ପାଇ 2014-15 ରେ 2076 କୋଟି (58

ପ୍ରତିଶତରୁ ଉର୍ଦ୍ଧ୍ୱ) ହୋଇଥିଲା । ସେଥିରେ ଖାଦ୍ୟ ସବସିଡିର ପରିମାଣ 1212 କୋଟି ଟଙ୍କା ଦାରିଦ୍ର୍ୟ ସୀମାରେଖା ତଳେ ଥିବା ଲୋକଙ୍କୁ କିଲୋ ଏକ ଟଙ୍କାରେ ଚାଉଳ ବିତରଣ କରିବାର ପରିକଳ୍ପନା, ପ୍ରାକୃତିକ ଦୁର୍ବିପାକରେ କ୍ଷତିଗ୍ରସ୍ତ ହୋଇଥିବା କୃଷକମାନଙ୍କୁ କୃଷି ଉପକରଣ କିଣିବା ପାଇଁ 302 କୋଟି ଟଙ୍କା ସାହାଯ୍ୟ, ଓଡ଼ିଶା ଉଠା ଜଳସେଚନ ନିଗମକୁ 30 କୋଟି ଟଙ୍କା ସବସିଡି ଏବଂ ସମବାୟ ବ୍ୟାଙ୍କ ଗୁଡ଼ିକରେ ପାଞ୍ଚ ପ୍ରତିଶତ ବାର୍ଷିକ ସୁଧ ହିସାବରେ କୃଷକମାନଙ୍କୁ ଶସ୍ୟ ରୁଣ ଦେବା ପାଇଁ ସମବାୟ ବ୍ୟାଙ୍କମାନଙ୍କୁ 181 କୋଟି ଟଙ୍କାର ସୁଧ ସବସିଡି ପ୍ରଦାନ ଯୋଗୁ ହୋଇଥିଲା ।

1.7.6.5 ଭବିଷ୍ୟତ ପ୍ରତିଶ୍ୱତିବଦ୍ଧ ଦେୟ

ବିଭାୟ ହିସାବ 2014-15 ରେ ପରିଶିଷ୍ଟ XII ରେ ରାଜ୍ୟର ଭବିଷ୍ୟତର ପ୍ରତିଶ୍ୱତିବଦ୍ଧ ଦେୟ ବିଶଦ ଭାବେ ସାରଣୀ 1.15 ରେ ଚିତ୍ରଣ କରାଯାଇଛି ।

ସାରଣୀ 1.15: ରାଜ୍ୟର ପ୍ରତିଶ୍ୱତି ବଦ୍ଧ ଭବିଷ୍ୟତ ଦେୟ

(କୋଟି ଟଙ୍କାରେ)

କ୍ର.ସଂ.	ଦେୟର ପ୍ରକୃତି	ଯୋଜନା	ଅଣ ଯୋଜନା	ପରିଶୋଧର ସାମ୍ବାଦ୍ୟ ବର୍ଷ	ବଳକା ରାଶି
1.	ପେନସନ୍	0	73347.41	2015-21	73347.41
2.	ସୁଧ ପରିଶୋଧ	0	33562.91	2015-21	33562.91
3.	ରଣ ପରିଶୋଧ	0	11649.41	2015-21	11649.41
	ମୋଟ	0	118559.73		118559.73

ଉତ୍ସ: ଓଡ଼ିଶା ସରକାରଙ୍କ ବିଭାୟ ହିସାବ 2014-15

ସମୁଦାୟ ପ୍ରତିଶ୍ୱତିବଦ୍ଧ ଦେୟ ବର୍ଷର ଶେଷ ସୁଦ୍ଧା 118559.73 କୋଟି ଟଙ୍କା ଥିଲା । ସମୁଦାୟ ଦେୟ ମଧ୍ୟରୁ ପେନସନ୍ ଦେୟ 61.86 ପ୍ରତିଶତ, ସୁଧ ପରିଶୋଧ 28.31 ପ୍ରତିଶତ ଏବଂ ରୁଣ ପରିଶୋଧ 9.83 ପ୍ରତିଶତ ଥିଲା ।

1.7.7 ରାଜ୍ୟ ସରକାରଙ୍କ ଦ୍ୱାରା ସ୍ଥାନୀୟ ସଂସ୍ଥା ଏବଂ ଅନ୍ୟାନ୍ୟ ଅନୁଷ୍ଠାନକୁ ବିଭାୟ ସହାୟତା

ବିଗତ ବର୍ଷମାନଙ୍କ ତୁଳନାରେ ସ୍ଥାନୀୟ ସଂସ୍ଥା ଏବଂ ଅନ୍ୟ ଅନୁଷ୍ଠାନମାନଙ୍କୁ ଚଳିତ ବର୍ଷ ଦିଆଯାଇଥିବା ଅନୁଦାନ ସହାୟତା ସାରଣୀ 1.16 ରେ ଦର୍ଶାଯାଇଛି ।

ସାରଣୀ 1.16: ସ୍ଥାନୀୟ ସଂସ୍ଥାମାନଙ୍କୁ ବିଭାୟ ସହାୟତା ଇତ୍ୟାଦି

(କୋଟି ଟଙ୍କାରେ)

	2010-11	2011-12	2012-13	2013-14	2014-15
ଶିକ୍ଷା ଅନୁଷ୍ଠାନ(ସହାୟତା ପ୍ରାପ୍ତ ବିଦ୍ୟାଳୟ, ମହାବିଦ୍ୟାଳୟ, ବିଶ୍ୱ ବିଦ୍ୟାଳୟ ଇତ୍ୟାଦି)	1722	1859	668	1090	1659
ମହାନଗର ନିଗମ ଏବଂ ନଗର ପାଳିକା	1168	591	804	1359	1185
ଜିଲ୍ଲା ପରିଷଦ ଏବଂ ଅନ୍ୟାନ୍ୟ ପଞ୍ଚାୟତିରାଜ ସଂସ୍ଥା	3556	1149	1227	1246	1169
ଉନ୍ନୟନ ସଂସ୍ଥା	582	908	692	510	1367
ଅନ୍ୟାନ୍ୟ ସଂସ୍ଥା (ସ୍ୱାୟତ୍ତ ସଂସ୍ଥା)	2058	4558	3632	5290	8306
ମୋଟ	9086	9065	7023	9495	13686
ଆର୍.ଇ. ର ପ୍ରତିଶତ ହିସାବରେ ସହାୟତା	31	26	18	21	27

ଉତ୍ସ: ସଂପୂର୍ଣ୍ଣ ବର୍ଷମାନଙ୍କର ଓଡ଼ିଶା ସରକାରଙ୍କର ବିଭାୟ ହିସାବ

ସ୍ଥାନୀୟ ନିକାୟ ଓ ଅନ୍ୟାନ୍ୟ ସଂସ୍ଥାଗୁଡ଼ିକୁ ଦିଆଯାଇଥିବା ସହାୟତା 2013-14 ରେ 9495 କୋଟି ଟଙ୍କାରୁ 4191 କୋଟି ଟଙ୍କା (44 ପ୍ରତିଶତ) ଆଶାତୀତ ବୃଦ୍ଧି ପାଇ 2014-15 ରେ 13686 କୋଟି ଟଙ୍କାର ପହଞ୍ଚିଛି । ବିଗତ ବର୍ଷ ତୁଳନାରେ ଏହି ବୃଦ୍ଧି ଶିକ୍ଷାନୁଷ୍ଠାନ(569 କୋଟି) ଅନ୍ୟାନ୍ୟ ସଂସ୍ଥା (3016 କୋଟି ଟଙ୍କା) ଏବଂ ଉନ୍ନୟନ ସଂସ୍ଥା (857 କୋଟି ଟଙ୍କା) ରେ ବୃଦ୍ଧି ଏବଂ ମହାନଗର ନିଗମ (174 କୋଟି ଟଙ୍କା) ଏବଂ ଜିଲ୍ଲା ପରିଷଦ ଏବଂ ଅନ୍ୟାନ୍ୟ ପଞ୍ଚାୟତ୍ତିରାଜ ଅନୁଷ୍ଠାନ (77 କୋଟି ଟଙ୍କା) ଏବଂ ଉନ୍ନୟନ ସଂସ୍ଥା(182 କୋଟି ଟଙ୍କା) କୁ ସହାୟତା ହ୍ରାସ ଫଳରେ ମୋଟ ରାଜସ୍ୱ ବ୍ୟୟର ଏହି ଅନୁଦାନ ଓ ରଣ 2013-14 ରେ 21 ପ୍ରତିଶତରୁ 2014-15 ରେ 27 ପ୍ରତିଶତକୁ ବୃଦ୍ଧି ପାଇଥିଲା ।

1.8 ଖର୍ଚ୍ଚର ଗୁଣବତ୍ତା

ସାଧାରଣତଃ ରାଜ୍ୟର ସାମାଜିକ, ଶିକ୍ଷା ଏବଂ ସ୍ୱାସ୍ଥ୍ୟ କ୍ଷେତ୍ରରେ ଉନ୍ନତମାନର ଭିତ୍ତି ସଂରଚନାର ଉପଲବ୍ଧତା ଉପରେ ବ୍ୟୟର ଗୁଣବତ୍ତା ପ୍ରକଟିତ ହୁଏ । ବ୍ୟୟ ଗୁଣବତ୍ତାର ଉନ୍ନତି ମୁଖ୍ୟତଃ ତିନୋଟି ଦିଗ ଉପରେ ନିର୍ଭର କରେ ଯଥା- ବ୍ୟୟର ପର୍ଯ୍ୟାପ୍ତତା (ଜନ ସେବା ପାଇଁ ପର୍ଯ୍ୟାପ୍ତ ବ୍ୟବସ୍ଥା), ବ୍ୟୟର ଦକ୍ଷତା(ସମୟାନୁଯାୟୀ ନିବେଶ ଉତ୍ପାଦନ ସଂପର୍କ ନିର୍ଦ୍ଧାରଣ) ଏବଂ ବ୍ୟୟ ଫଳପ୍ରସୂତା (ଚୟନ ହୋଇଥିବା ସେବାର ବ୍ୟୟ ଓ ପରିଣାମର ସଂପର୍କ ନିର୍ଦ୍ଧାରଣ) ।

1.8.1 ସାଧାରଣ ବ୍ୟୟର ପର୍ଯ୍ୟାପ୍ତତା

ରାଜ୍ୟ ବିଷୟଗୁଡ଼ିକରେ ସାମାଜିକ କ୍ଷେତ୍ର ଏବଂ ଅର୍ଥନୈତିକ ଭିତ୍ତି ସଂରଚନା ବ୍ୟୟର ଦାୟିତ୍ୱ ବିଶେଷ ଭାବରେ ରାଜ୍ୟ ସରକାରଙ୍କୁ ନ୍ୟସ୍ତ କରାଯାଇଛି । ରାଜ୍ୟ ତାର ବ୍ୟୟର ହାର ମାନବ ବିକାଶ ପାଇଁ ସାମାଜିକ ସେବା, ଶିକ୍ଷା ଏବଂ ସ୍ୱାସ୍ଥ୍ୟ ସେବା ବତାଇବା ଉପରେ ନିର୍ଭର କରେ । ନିମ୍ନ ବିଭାୟ ଅଗ୍ରାଧିକାର (ନିର୍ଦ୍ଦିଷ୍ଟ ବର୍ଗର ବ୍ୟୟ ଓ ହାରାହାରି ବ୍ୟୟର ଅନୁପାତ) ଗୋଟିଏ ନିର୍ଦ୍ଦିଷ୍ଟ କ୍ଷେତ୍ରକୁ ଦିଆଯାଇଥାଏ ଯଦି ଜାତୀୟ ହାରାହାରି ମୂଲ୍ୟ ଠାରୁ ଏହା କମ୍ ଥାଏ । **ସାରଣୀ 1.17** ରେ 2014-15 ବର୍ଷ ମଧ୍ୟରେ ଉନ୍ନୟନମୂଳକ ବ୍ୟୟ, ସାମାଜିକ ସମ୍ବନ୍ଧୀୟ ବ୍ୟୟ ଏବଂ ପୁଞ୍ଜିଗତ ବ୍ୟୟ ଅନୁସାରେ ରାଜ୍ୟ ସରକାରଙ୍କ ଆର୍ଥିକ ଅଗ୍ରାଧିକାର ଏବଂ ଆର୍ଥିକ କ୍ଷମତା ବିଶ୍ଳେଷଣ କରାଯାଇଛି ।

ସାରଣୀ 1.17: 2011-12 ଏବଂ 2014-15 ମଧ୍ୟରେ ରାଜ୍ୟ ସରକାରଙ୍କ ବିଭାୟ ଅଗ୍ରାଧିକାର ଓ ବିଭାୟ କ୍ଷମତା (ପ୍ରତିଶତରେ)

ରାଜ୍ୟ ଦ୍ୱାରା ହୋଇଥିବା ବିଭାୟ ଅଗ୍ରାଧିକାର	ଏ.ଇ / ଜି.ଏସ୍. ଡି.ପି	ଡି.ଇ #/ ଏ.ଇ	ଏସ୍.ଏସ୍. ଇ / ଏ.ଇ	ଇଏସ.ଇ / ଏ.ଇ	ସି.ଇ / ଏ.ଇ	ଶିକ୍ଷା / ଏ.ଇ	ସ୍ୱାସ୍ଥ୍ୟ / ଏ.ଇ
ସାଧାରଣ ବର୍ଗର ରାଜ୍ୟ ହାରାହାରି (ଅନୁପାତ) 2011-12	15.98	65.39	36.63	28.76	13.23	17.10	4.68
ସ୍ୱତନ୍ତ୍ର ବର୍ଗ ରାଜ୍ୟର ହାରାହାରି (ଅନୁପାତ) 2011-12	17.47	68.62	37.41	30.96	12.61	19.47	3.75
ସାଧାରଣ ବର୍ଗ ରାଜ୍ୟ*ର ହାରାହାରି (ଅନୁପାତ)2014-15	16.49	69.12	36.50	32.61	14.01	16.23	5.04
ଓଡ଼ିଶା ରାଜ୍ୟର ହାରାହାରି (ଅନୁପାତ) 2014-15	18.67	71.86	37.98	37.12	14.41	15.67	3.63

ଜି.ଏସ୍.ଡି.ପି.ର ପ୍ରତିଶତ ଅନୁପାତ

* (ଏ.ଇ) - ହାରାହାରି ଖର୍ଚ୍ଚ, (ଡି.ଇ) - ଉନ୍ନୟନ ଖର୍ଚ୍ଚ, (ଏସ୍.ଏସ୍.ଇ)-ସାମାଜିକ କ୍ଷେତ୍ରର ଖର୍ଚ୍ଚ, (ସି.ଇ)-ପୁଞ୍ଜିଗତ ଖର୍ଚ୍ଚ

ରାଜସ୍ୱ ଉନ୍ନୟନ ଖର୍ଚ୍ଚ, ଉନ୍ନୟନ ପୁଞ୍ଜି ଖର୍ଚ୍ଚ ବିତରିତ ହୋଇଥିବା ରଣ ଏବଂ ଅଗ୍ରାମ ଉନ୍ନୟନ ଖର୍ଚ୍ଚ ମଧ୍ୟରେ ସାମିଲ ଅଟେ ।

ଉପରୋକ୍ତ ସାରଣୀରୁ ଏହା ଦେଖାଗଲା ଯେ

- ଏ.ଇ.ଏବଂ ଜି.ଏସ୍.ଡି.ପି.ର ଅନୁପାତ 2011-12 ରେ ଏବଂ 2014-15 ରେ (17.47 ପ୍ରତିଶତ ଏବଂ 18.67 ପ୍ରତିଶତ) ଯାହାକି ଓଡ଼ିଶାରେ ଅନ୍ୟ ସାଧାରଣ ବର୍ଗର ରାଜ୍ୟ ତୁଳନାରେ ଅଧିକ ଥିଲା ।

- ସାଧାରଣ ବର୍ଗ ରାଜ୍ୟମାନଙ୍କ ତୁଳନାରେ 2011-12 ଏବଂ 2014-15 ରେ ଓଡ଼ିଶାର ଉନ୍ନୟନ ଖର୍ଚ୍ଚ, ହାରାହାରି ଖର୍ଚ୍ଚ ଅନୁପାତରେ ବହୁତ ଅଧିକ ହୋଇଥିଲା । ଉନ୍ନୟନ ଖର୍ଚ୍ଚ ଉତ୍ତମ ଅର୍ଥନୈତିକ ସେବା ଖର୍ଚ୍ଚ ଓ ସାମାଜିକ କ୍ଷେତ୍ର ଖର୍ଚ୍ଚର ସମନ୍ୱୟ ଅଟେ ।
- ସାଧାରଣ ବର୍ଗର ରାଜ୍ୟମାନଙ୍କ ତୁଳନାରେ 2011-12 ରେ ଓଡ଼ିଶାର ପୁଞ୍ଜିଗତ ଖର୍ଚ୍ଚ, ହାରାହାରି ଖର୍ଚ୍ଚ ଅନୁପାତରେ କମ୍ ହୋଇଥିଲା । ଯାହାହେଉ, 2014-15 ରେ ଓଡ଼ିଶା ଅନ୍ୟ ସାଧାରଣ ବର୍ଗ ରାଜ୍ୟମାନଙ୍କ ତୁଳନାରେ ଏହି ବାବଦରେ ଅଧିକ ସମାନୁପାତରେ ଖର୍ଚ୍ଚ କରିଛି । ବସ୍ତୁଗତ ପୁଞ୍ଜି ଆହାରଣର ପ୍ରାଧାନ୍ୟ ବୃଦ୍ଧି କରାଗଲେ ସ୍ଥାୟୀ ସମ୍ପତ୍ତି ବୃଦ୍ଧି ଦ୍ୱାରା ରାଜ୍ୟର ବିକାଶ ସମ୍ଭବ ।
- ଓଡ଼ିଶାରେ ଶିକ୍ଷାକୁ ବିଭାଜ୍ୟ ଅଗ୍ରାଧିକାର ଅନ୍ୟ ସାଧାରଣ ବର୍ଗ ରାଜ୍ୟ ତୁଳନାରେ 2011-12 ରେ ଅଧିକ ଥିଲା । କିନ୍ତୁ 2014-15 ରେ ଏହି କ୍ଷେତ୍ରକୁ ରାଜ୍ୟ ଅନ୍ୟ ସାଧାରଣ ବର୍ଗ ରାଜ୍ୟ ତୁଳନାରେ କମ୍ ବିଭାଜ୍ୟ ଅଗ୍ରାଧିକାର ଦେଇଥିଲା (15.67 ପ୍ରତିଶତ) ।
- 2011-12 ଓ 2014-15 ରେ ଓଡ଼ିଶାରେ ସ୍ୱାସ୍ଥ୍ୟ କ୍ଷେତ୍ରରେ ବିଭାଜ୍ୟ ଅଗ୍ରାଧିକାର (3.75 ପ୍ରତିଶତ ଓ 3.63 ପ୍ରତିଶତ) ଯାହାକି ହାରାହାରି ଖର୍ଚ୍ଚର ଅନୁପାତରେ ଅନ୍ୟ ସାଧାରଣ ବର୍ଗର ରାଜ୍ୟମାନଙ୍କ ତୁଳନାରେ କମ୍ ରହିଥିଲା । ଅଧିକ ବିଭାଜ୍ୟ ଅଗ୍ରାଧିକାର ଏହି କ୍ଷେତ୍ରରେ ଆବଶ୍ୟକ ଅଛି ।

1.8.2 ଖର୍ଚ୍ଚ ବ୍ୟବହାର ଦକ୍ଷତା

ଉନ୍ନତ ମାନର ସାମାଜିକ ଓ ଅର୍ଥନୈତିକ ଉନ୍ନତି ପାଇଁ ସରକାରଙ୍କୁ ଯୋଗ୍ୟ ଓ ମୌଳିକ ସାମଗ୍ରୀ³ ଯୋଗାଇବା ପାଇଁ ତର୍କ ସଙ୍ଗତ ଉପାୟ ଅବଲମ୍ବନ କରିବାକୁ ପଡ଼ିବ । ଉନ୍ନୟନମୂଳକ ଖର୍ଚ୍ଚ⁴ ଆବଶ୍ୟକରେ ଉନ୍ନତି ବ୍ୟତିରେକ ସାମ୍ପ୍ରତିକ ବର୍ଷ ମାନଙ୍କରେ ରଖି ପରିଶୋଧରେ ହ୍ରାସ ଏବଂ 2005-06 ଠାରୁ ରାଜସ୍ୱ ବଳକା ହେବାରୁ ବିଭାଜ୍ୟ ସ୍ଥାନ ସୃଷ୍ଟିର ଆବଶ୍ୟକତା ରହିଛି । ଖର୍ଚ୍ଚ ବ୍ୟବହାର ଦକ୍ଷତା ପୁଞ୍ଜିଗତ ଖର୍ଚ୍ଚ ଓ ସମୁଦାୟ ଖର୍ଚ୍ଚ (ଏବଂ / କିମ୍ବା ଜି.ଏସ.ଡି.ପି)ର ଅନୁପାତ ଏବଂ ବିଦ୍ୟମାନ ଥିବା ସାମାଜିକ ଏବଂ ଅର୍ଥନୈତିକ ସେବାର କର୍ମ ସଂପାଦନ ଓ ରକ୍ଷଣାବେକ୍ଷଣରେ ହୋଇଥିବା ରାଜସ୍ୱ ଖର୍ଚ୍ଚକୁ ପ୍ରତିଫଳିତ କରିଥାଏ । ସମୁଦାୟ ଖର୍ଚ୍ଚରେ ଏହି ଉପାଦାନର ଅନୁପାତ ଯେତେ ଅଧିକ ହେବ ଖର୍ଚ୍ଚର ଗୁଣବତ୍ତା ସେତେ ଭଲ ହେବ । **ସାରଣୀ 1.18** ରେ ଚଳିତ ବର୍ଷ ଓ ବିଗତ ବର୍ଷମାନଙ୍କରେ ରାଜ୍ୟର ଉନ୍ନୟନମୂଳକ ଖର୍ଚ୍ଚ ଓ ହାରାହାରି ଖର୍ଚ୍ଚ ସମ୍ବନ୍ଧରେ ଦର୍ଶାଯାଇଛି । **ସାରଣୀ 1.19** ରେ ପ୍ରମୁଖ ସାମାଜିକ ଓ ଅର୍ଥନୈତିକ ସେବାର ରକ୍ଷଣାବେକ୍ଷଣରେ ଖର୍ଚ୍ଚ ହୋଇଥିବା ପୁଞ୍ଜିଗତ ବ୍ୟୟ ଓ ରାଜସ୍ୱ ଖର୍ଚ୍ଚର ବିଶଦ ଭାବରେ ଦର୍ଶାଯାଇଛି ।

³ ମୌଳିକ ସାମଗ୍ରୀ କହିଲେ ଯାହା ଜଣେ ବ୍ୟକ୍ତି ଉପଭୋଗ କଲେ ଅନ୍ୟ ଜଣଙ୍କ ଉପଭୋଗରେ ବାଧା ସୃଷ୍ଟି ହୁଏ ନାହିଁ । ଯଥା- ଆଇନ୍ ଶୁଖିଲାର ପ୍ରବର୍ତ୍ତନ, ଅନ୍ୟମାନଙ୍କର ଅଧିକାରର ସୁରକ୍ଷା, ପ୍ରଦୃଷ୍ଟ ମୁକ୍ତ ବାୟୁ, ଅନ୍ୟ ପରିବେଶଗତ ବସ୍ତୁ ଏବଂ ରାଷ୍ଟ୍ରାତ୍ମକ ସମ୍ବନ୍ଧୀୟ ଭିତ୍ତିଭୂମି, ଯୋଗ୍ୟ ସାମଗ୍ରୀ କହିଲେ ଯାହା ସରକାର ମାଗଣା ବା ରିହାତି ଦରରେ ଯୋଗାଇଥାନ୍ତି ଯଥା- ଗରିବ ଲୋକଙ୍କ ପାଇଁ ଖାଦ୍ୟ, ସ୍ୱାସ୍ଥ୍ୟ, ଶିକ୍ଷା, ପାନୀୟ ଜଳ ଓ ପରିମଳ ବ୍ୟବସ୍ଥା ଇତ୍ୟାଦି ।

⁴ ଖର୍ଚ୍ଚର ବିଶ୍ଳେଷଣ ଦୁଇ ଭାଗରେ ଯଥା- ଉନ୍ନୟନମୂଳକ ବା ଅଣ ଉନ୍ନୟନମୂଳକ । ରାଜସ୍ୱ, ପୁଞ୍ଜିଗତ ଓ ରଣ ଏବଂ ଅଗ୍ରାମ ବାବଦରେ ତିନି ବର୍ଗରେ ଯଥା ସାମାଜିକ, ଅର୍ଥନୈତିକ ଓ ସାଧାରଣ ସେବାରେ ବିଭକ୍ତ । ସାମାଜିକ ଓ ଅର୍ଥନୈତିକ ସେବା ଉନ୍ନୟନମୂଳକ ଓ ସାଧାରଣ ସେବା ଅଣ ଉନ୍ନୟନମୂଳକ ଭାବେ ଗଣନା କରାଯାଇଥାଏ ।

ସାରଣୀ 1.18: ଉନ୍ନୟନ ବ୍ୟୟ

(କୋଟି ଟଙ୍କାରେ)

ଉନ୍ନୟନମୂଳକ ଖର୍ଚ୍ଚର ଉପାଦାନ ^s	2010-11	2011-12	2012-13	2013-14	2014-15	
					(ବଜେଟ ଆକଳନ)	(ପ୍ରକୃତ)
ଉନ୍ନୟନମୂଳକ ଖର୍ଚ୍ଚ (କ ରୁ ଗ)						
(କ) ଉନ୍ନୟନମୂଳକ ରାଜସ୍ୱ ଖର୍ଚ୍ଚ (ଡିଆରଇ)	18999 (56)	23070 (58)	25173 (57)	31036 (58)	56518	35790
(ଖ) ଉନ୍ନୟନମୂଳକ ପୁଞ୍ଜି ଖର୍ଚ୍ଚ (ଡିସିଇ)	4051 (12)	4238 (11)	5271 (12)	7286 (14)	11796	10685
(ଗ) ଉନ୍ନୟନ ପାଇଁ ରଣ ଏବଂ ଅଗ୍ରାମ	258 (0.8)	401 (1)	142 (0.3)	364 (0.7)	545	260
ମୋଟ	23308 (69)	27709 (70)	30586 (69)	38687 (72)	68859	46735 (75)

ଉତ୍ସ: ଓଡ଼ିଶା ବଜେଟ୍ ଏବଂ ଗ୍ଲାନୁ 2014-15 ଏବଂ ବିଭାଗ ହିସାବ 2014-15.

(ବନ୍ଧନୀ ମଧ୍ୟରେ ଥିବା ସଂଖ୍ୟା ମୋଟ ଖର୍ଚ୍ଚର ପ୍ରତିଶତକୁ ବୁଝାଏ।)

^s ସାମାଜିକ ଏବଂ ଆର୍ଥିକ ସେବାରେ ହେଉଥିବା ଖର୍ଚ୍ଚକୁ ନେଇ ଉନ୍ନୟନ ଖର୍ଚ୍ଚ ରୂପେ ଧରାଯାଏ ।

ଉନ୍ନୟନମୂଳକ ଖର୍ଚ୍ଚ ଯାହାକି ସାମାଜିକ ଓ ଆର୍ଥିକ ସେବାରେ ହୋଇଥିବା ରାଜସ୍ୱ, ପୁଞ୍ଜିଗତ ଏବଂ ରଣ ଓ ଅଗ୍ରାମ ଖର୍ଚ୍ଚକୁ ନେଇ ଗଠିତ 2010-11 ରେ 23308 କୋଟି ଟଙ୍କାରୁ ବୃଦ୍ଧି ପାଇ 2014-15 ରେ 46734 କୋଟି ଟଙ୍କା ହୋଇଥିଲା, ମୋଟ ବ୍ୟୟର ପ୍ରତିଶତ ହିସାବରେ ଏହା 2010-11 ରେ 69 ପ୍ରତିଶତରୁ ବୃଦ୍ଧି ପାଇ 2014-15 ରେ 75 ପ୍ରତିଶତ ହୋଇଥିଲା ।

ଉପରୋକ୍ତ ବିଷୟରୁ ଏହା ଜଣାଯାଉଛି ଯେ 2010-11 ରେ ଉନ୍ନୟନ ରାଜସ୍ୱ ବ୍ୟୟ 18999 କୋଟି ଟଙ୍କା ଥିଲା, 2014-15 ରେ ବୃଦ୍ଧି ପାଇ 35789 କୋଟି ଟଙ୍କା ହୋଇଥିଲା ଯାହାକି ପାଖାପାଖି 88 ପ୍ରତିଶତ ବୃଦ୍ଧି ।

2014-15 ରେ ଉନ୍ନୟନ ରାଜସ୍ୱ ଖର୍ଚ୍ଚ 4753 କୋଟି ଟଙ୍କା (15 ପ୍ରତିଶତ) ଏବଂ ଉନ୍ନୟନ ପୁଞ୍ଜିଗତ ଖର୍ଚ୍ଚ 3399 କୋଟି ଟଙ୍କା (47 ପ୍ରତିଶତ) ପୂର୍ବ ବର୍ଷ ତୁଳନାରେ ବୃଦ୍ଧି ପାଇଥିଲା ।

ପୂର୍ବ ବର୍ଷ ତୁଳନାରେ 2014-15 ରେ ଏହି ଉନ୍ନୟନ ରାଜସ୍ୱ ଖର୍ଚ୍ଚରେ ବୃଦ୍ଧି ମୁଖ୍ୟତଃ ଶିକ୍ଷା (1520 କୋଟି ଟଙ୍କା), ଗ୍ରାମୀଣ ବିକାଶ (1470 କୋଟି ଟଙ୍କା), କୃଷି ଓ ଆନୁସଙ୍ଗିକ କାର୍ଯ୍ୟକ୍ରମ (919 କୋଟି ଟଙ୍କା), ଜଳ ଯୋଗାଣ, ପରିମଳ ଓ ଗୃହ ଓ ନଗର ଉନ୍ନୟନ (332 କୋଟି ଟଙ୍କା) ଏବଂ ସ୍ୱାସ୍ଥ୍ୟ ଏବଂ ପରିବାର କଲ୍ୟାଣ (882 କୋଟି ଟଙ୍କା) ଯୋଗୁଁ ହୋଇଥିଲା । ପୁଞ୍ଜିଗତ ବ୍ୟୟରେ ବିଗତ ବର୍ଷ ତୁଳନାରେ 2014-15 ରେ ବୃଦ୍ଧି ମୁଖ୍ୟତଃ ପରିବହନ(2225 କୋଟି ଟଙ୍କା), ଜଳସେଚନ ଏବଂ ବନ୍ୟା ନିୟନ୍ତ୍ରଣ କ୍ଷେତ୍ରରେ (611 କୋଟି ଟଙ୍କା), ସ୍ୱାସ୍ଥ୍ୟ ଓ ପରିବାର କଲ୍ୟାଣ (269 କୋଟି ଟଙ୍କା) ଏବଂ ଶିକ୍ଷା, କ୍ରୀଡ଼ା ଓ କଳା ଏବଂ ସଂସ୍କୃତି (206 କୋଟି ଟଙ୍କା) ଯୋଗୁଁ ହୋଇଥିଲା ।

ସାରଣୀ 1.19: ଚୟନ ହୋଇଥିବା ସାମାଜିକ ଓ ଅର୍ଥନୈତିକ ସେବାରେ ବ୍ୟୟ ଦକ୍ଷତା

(ପ୍ରତିଶତରେ)

କ୍ଷେତ୍ର	2013-14			2014-15		
	ପୁଞ୍ଜିଗତ ବ୍ୟୟ ଓ ମୋଟ ବ୍ୟୟର ଅନୁପାତ	ରାଜସ୍ୱ ଖର୍ଚ୍ଚରେ ଅଂଶ		ପୁଞ୍ଜିଗତ ବ୍ୟୟ ଓ ମୋଟ ବ୍ୟୟର ଅନୁପାତ	ରାଜସ୍ୱ ଖର୍ଚ୍ଚରେ ଅଂଶ	
		ଏସ୍ ଆଣ୍ଡ ଡବ୍ଲ୍ୟୁ	ଓ ଆଣ୍ଡ ଏମ୍		ଏସ୍ ଆଣ୍ଡ ଡବ୍ଲ୍ୟୁ	ଓ ଆଣ୍ଡ ଏମ୍
ସାମାଜିକ ସେବା (ଏସ୍.ଏସ୍)						
ସର୍ବଶିକ୍ଷା	1.85	53.19	ନାହିଁ	3.54	52.50	ନାହିଁ
ସ୍ୱାସ୍ଥ୍ୟ ଓ ପରିବାର କଲ୍ୟାଣ	7.38	61.44	ନାହିଁ	12.98	47.79	ନାହିଁ
ଜଳଯୋଗାଣ, ପରିମଳ ଓ ଗୃହ ଏବଂ ଗ୍ରାମ୍ୟ ଉନ୍ନୟନ	32.83	5.11	24.26	24.99	4.75	22.65
ମୋଟ (ଏସ୍. ଏସ୍)	8.44	32.36	2.05	9.58	34.02	2.04
ଅର୍ଥନୈତିକ ସେବା (ଇ.ଏସ୍)						
କୃଷି ଓ ଉତ୍ପାଦନ କାର୍ଯ୍ୟକ୍ରମ	3.32	18.41	ନାହିଁ	2.36	16.98	ନାହିଁ
ଜଳଯୋଗାଣ ଓ ବନ୍ୟା ନିୟନ୍ତ୍ରଣ	61.30	13.45	28.34	67.35	15.52	32.21
ବିଦ୍ୟୁତ୍ ଓ ଶକ୍ତି	67.02	17.45	14.32	16.47	10.67	7.38
ଗମନା ଗମନ	56.38	0.37	41.98	70.61	0.38	42.24
ମୋଟ (ଇ.ଏସ୍)	30.49	12.40	9.05	31.50	11.74	8.41
ମୋଟ (ଏସ୍.ଏସ୍ + ଇ.ଏସ୍)	18.83	24.44	4.83	21.14	24.79	4.68

(ଟି.ଇ)-ଗୋଟାଳ ଏକ୍ସପେଣ୍ଡିଚର, (ସି.ଇ)- କ୍ୟାପିଟାଲ୍ ଏକ୍ସପେଣ୍ଡିଚର, (ଆର.ଇ)-ରେଭେନ୍ୟୁ ଏକ୍ସପେଣ୍ଡିଚର, (ଏସ୍.ଏସ୍ ଡବ୍ଲ୍ୟୁ)- ସାଲେରୀ ଏବଂ ଡେକେସ୍, (ଓ ଏମ୍)-ଅପରେସନ୍ ଆଣ୍ଡ ମେଣ୍ଟେନାନ୍ସ ସାଧାରଣ ଶିକ୍ଷା, ସ୍ୱାସ୍ଥ୍ୟ ଏବଂ ପରିବାର କଲ୍ୟାଣ, ଜଳ ଯୋଗାଣ ଏବଂ ପରିମଳ ବ୍ୟବସ୍ଥା, କୃଷି ଏବଂ ଉଚ୍ଚ ସଂଲଗ୍ନ କାର୍ଯ୍ୟ, ଶକ୍ତି ଏବଂ ପରିବହନ ବିଭାଗରେ କାର୍ଯ୍ୟକାରୀତା ଓ ପରିଚାଳନା ଖର୍ଚ୍ଚର ପରିମାଣ ମିଳି ନାହିଁ ।

ଉତ୍ସ: ସଂପୂର୍ଣ୍ଣ ବର୍ଷମାନଙ୍କର ଓଡ଼ିଶା ସରକାରଙ୍କ ବିଭାଗ ହିସାବ

ମୌଳିକ ଶିକ୍ଷା, ସ୍ୱାସ୍ଥ୍ୟସେବା ଓ ପାନୀୟ ଜଳ ଏବଂ ପରିମଳ ସୁବିଧା ଆଦିକୁ କାର୍ଯ୍ୟକାରୀ କରିବା ସାମାଜିକ ଓ ଅର୍ଥନୈତିକ ପ୍ରଗତିର ଦୃଢ଼ ସଙ୍କେତ ଅଟେ । ଅଧିକତ୍ତ ଆର୍ଥିକ ସେବା ଜନିତ ପଥରେ ଯେଉଁ ସମସ୍ତ ସେବା ନିହିତ, ତାହା ରାଜ୍ୟର ଜନ ସମ୍ପଦର ଗୁଣବତ୍ତା ବୃଦ୍ଧି କରି ପ୍ରତ୍ୟକ୍ଷ ଏବଂ ପରୋକ୍ଷ ଭାବରେ ରାଜ୍ୟ ମଧ୍ୟରେ ଉତ୍ପାଦନ କ୍ଷମତା ବୃଦ୍ଧି କରେ । ସେଥିପାଇଁ ରାଜ୍ୟରେ ଏହି ସେବାର ବୃଦ୍ଧି ଏବଂ ଉପଯୁକ୍ତ ବ୍ୟବସ୍ଥାର ନିର୍ଦ୍ଧାରଣ କରିବା ନିର୍ଦ୍ଦିଷ୍ଟ ହେବା ଉଚିତ୍ । **ସାରଣୀ 1.19** ରେ 2013-14 ଓ 2014-15 ବର୍ଷରେ ସରକାରଙ୍କ ଦ୍ୱାରା ଆର୍ଥିକ ଓ ସାମାଜିକ ସେବାର ବୃଦ୍ଧି ପାଇଁ ବିଭିନ୍ନ କ୍ଷେତ୍ରରେ ହୋଇଥିବା ଖର୍ଚ୍ଚର ଅନୁପାତର ସାରାଂଶ ଦିଆଯାଇଛି ।

ପୂର୍ବବର୍ଷ ତୁଳନାରେ 2014-15 ରେ ପୁଞ୍ଜିଗତ ବ୍ୟୟର ପରିମାଣ ମୋଟ ବ୍ୟୟ ଅନୁପାତରେ ଜଳଯୋଗାଣ ଓ ପରିମଳ, ଗୃହ ଓ ନଗର ଉନ୍ନୟନ, ସ୍ୱାସ୍ଥ୍ୟ ଓ ପରିବାର କଲ୍ୟାଣ(ସାମାଜିକ ସେବାରେ) ଏବଂ ବିଦ୍ୟୁତ୍ ଓ ଶକ୍ତି ଏବଂ କୃଷି ଓ ଅନ୍ୟାନ୍ୟ ସେବା କ୍ଷେତ୍ରରେ (ଅର୍ଥନୈତିକ ସେବାରେ) ବୃଦ୍ଧି ଘଟିଛି । କିନ୍ତୁ କାର୍ଯ୍ୟକାରୀତା ଓ ରକ୍ଷଣାବେକ୍ଷଣ ଖର୍ଚ୍ଚ ପରିବହନ କ୍ଷେତ୍ରରେ ପ୍ରଚୁର ବୃଦ୍ଧି ଘଟିଛି ଯାହାକି ସ୍ୱାସ୍ଥ୍ୟ ଓ ପରିବାର କଲ୍ୟାଣ ଏବଂ ଶକ୍ତି କ୍ଷେତ୍ରରେ ମାତ୍ରାଧିକ ହ୍ରାସ ଯୋଗୁଁ ପ୍ରତିବଦଳ ହୋଇଛି ।

ପରିଶିଷ୍ଟ 1.3 ରୁ ଦେଖାଯାଏ ଯେ 2014-15 ରେ ମୋଟ ବ୍ୟୟର (62569 କୋଟି ଟଙ୍କା) 37 ପ୍ରତିଶତ ସାମାଜିକ ସେବା ବ୍ୟୟ(23252 କୋଟି ଟଙ୍କା) ପୂର୍ବବର୍ଷ ବ୍ୟୟ (20447 କୋଟି ଟଙ୍କା) ଠାରୁ 14 ପ୍ରତିଶତ ବୃଦ୍ଧି ବେଳେ

ମୋଟ ବ୍ୟୟର 75 ପ୍ରତିଶତ ଉନ୍ନୟନ ବ୍ୟୟ (46735 କୋଟି ଟଙ୍କା) ପୂର୍ବବର୍ଷ ବ୍ୟୟ (38687 କୋଟି ଟଙ୍କା) ଠାରୁ ମଧ୍ୟ 21 ପ୍ରତିଶତ ବୃଦ୍ଧି ହୋଇଥିଲା । ପରିଚାଳନା ଓ ରକ୍ଷଣାବେକ୍ଷଣ ବ୍ୟୟରେ 3.11 ପ୍ରତିଶତ ହ୍ରାସ ଦର୍ଶାଉଛି ଯେ ବେତନରେ ହୋଇଥିବା ରାଜସ୍ୱ ବ୍ୟୟ ସାମାଜିକ ସେବାର ରାଜସ୍ୱ ବ୍ୟୟ (34.02 ପ୍ରତିଶତ) ର ମୁଖ୍ୟ ଅଂଶ ଅଟେ । ମୋଟ ବ୍ୟୟ ପ୍ରତି ସାମାଜିକ ସେବାର ପୁଞ୍ଜିଗତ ବ୍ୟୟ ଅନୁପାତ, ପୂର୍ବବର୍ଷ ଠାରୁ ବୃଦ୍ଧି (13.51 ପ୍ରତିଶତ)କୁ ଦର୍ଶାଏ ।

ଯେଉଁ ସମସ୍ତ ବ୍ୟୟ ପ୍ରତ୍ୟକ୍ଷ ବା ପରୋକ୍ଷ ରୂପେ ରାଜ୍ୟର ଅର୍ଥନୈତିକ ସୀମା ମଧ୍ୟରେ ରାଜ୍ୟର ଉତ୍ପାଦନ କ୍ଷମତାକୁ ବୃଦ୍ଧି କରେ ତାହା ସବୁ ଅର୍ଥନୈତିକ ସେବା ବ୍ୟୟର ଅନ୍ତର୍ଭୁକ୍ତ ଅଟେ । 2014-15 ବର୍ଷରେ ଅର୍ଥନୈତିକ ସେବାର ସମୁଦାୟ ବ୍ୟୟ (26656 କୋଟି ଟଙ୍କା) ପୂର୍ବ ବର୍ଷର ବ୍ୟୟ ଠାରୁ 26 ପ୍ରତିଶତ ବୃଦ୍ଧି ଘଟିଛି । ଅର୍ଥନୈତିକ ସେବାରେ ସମୁଦାୟ ବ୍ୟୟ (26656 କୋଟି ଟଙ୍କା) ମୋଟ ବ୍ୟୟର 43 ପ୍ରତିଶତ ଏବଂ ଉନ୍ନୟନ ବ୍ୟୟର 57 ପ୍ରତିଶତ ଅଟେ ।

1.8.3 ବଜେଟ୍ ପରିଣାମ (ଖର୍ଚ୍ଚର ଫଳପ୍ରସୂତା)

ଫଳପ୍ରସୂତ ସରକାର ପରିଚାଳନା ଓ ଦାୟିତ୍ୱବୋଧତା ପାଇଁ ବଜେଟ୍ ପରିଣାମର ଧାରଣା ଏକ ପ୍ରମୁଖ ସାଧନ । ଏହା ଏକ ମୂଲ୍ୟ ସଂପାଦନ ସାଧନ ଯାହାକି ଉନ୍ନତ ସେବା ପ୍ରଦାନ, ନିଷ୍ପତ୍ତି ଗ୍ରହଣ, କାର୍ଯ୍ୟକ୍ରମଗୁଡ଼ିକର ଫଳପ୍ରସୂତାର ଉନ୍ନତି ପାଇଁ ସାହାଯ୍ୟ କରିଥାଏ । ଏହି ଅଭ୍ୟାସ ମୂଳତଃ ହୋଇଥିବା ଖର୍ଚ୍ଚର ପର୍ଯ୍ୟାଲୋଚନା ଓ ପରିମେୟତାକୁ ରୁପାନ୍ତରିତ କରିବା ଉଦ୍ଦେଶ୍ୟରେ ହୋଇଅଛି । ଏହି ଉପାୟ ଯୋଜନା କାର୍ଯ୍ୟାନୁଷ୍ଠାନ ସଂସ୍ଥାଗୁଡ଼ିକୁ ଖର୍ଚ୍ଚକୁ ପରିଣାମରେ ପରିବର୍ତ୍ତନ କରି ଅଧିକ ଫଳପ୍ରସୂ କରାଇଥାଏ ।

ଚାରୋଟି ବିଭାଗ ଯଥା- ମତ୍ସ୍ୟ ଓ ପଶୁ ସମ୍ବଳ ଉନ୍ନୟନ, ପଞ୍ଚାୟତରାଜ ବିଭାଗ, ଗ୍ରାମ୍ୟ ଉନ୍ନୟନ ଏବଂ ଜଳ ସମ୍ବଳ ବିଭାଗକୁ 2014-15 ରେ ସମାକ୍ଷା କରାଯାଇ ଦେଖାଗଲା ଯେ ଆର୍ଥିକ ଓ ଭୌତିକ ଲକ୍ଷ୍ୟ ପୂର୍ଣ୍ଣ ଭାବରେ ପୂରଣ ହୋଇପାରିନାହିଁ (ପରିଶିଷ୍ଟ-1.6) ।

ମତ୍ସ୍ୟ ଓ ପଶୁ ସମ୍ବଳ ବିକାଶ ବିଭାଗରେ ଯଦିଓ ଆର୍ଥିକ ଲକ୍ଷ୍ୟ ସଂପୂର୍ଣ୍ଣ ଭାବେ ହାସଲ ହୋଇଛି, ଭୌତିକ ଲକ୍ଷ୍ୟ ସେତେଦୂର ହାସଲ ହୋଇପାରିନାହିଁ ଯାହାକି ନିମ୍ନଲିଖିତ ପରିକଳ୍ପନାରେ ଦର୍ଶାଯାଇଅଛି ।

- ସ୍ୱଳ୍ପ ମିଆଦି ରଣ ସହାୟତାରେ ମତ୍ସ୍ୟଜୀବି ଯୋଜନାରେ ରଣ ଛାଡ଼ି, ଯାହାଦ୍ୱାରା ଆର୍ଥିକ ଲକ୍ଷ୍ୟ ପୂରଣ ହୋଇଛି କିନ୍ତୁ ଭୌତିକ ଲକ୍ଷ୍ୟ ହାସଲ କରାଯାଇପାରିନାହିଁ । 2000 ହେକ୍ଟର ଜମିର ଲକ୍ଷ୍ୟ ହାସଲ ବଦଳରେ କେବଳ ପାଞ୍ଚ ପ୍ରତିଶତ (94 ହେକ୍ଟରର ଜମି) ଲକ୍ଷ୍ୟ ହାସଲ କରାଯାଇଅଛି ।
- ଦୀର୍ଘ ମିଆଦି ରଣ ସହାୟତାରେ ମତ୍ସ୍ୟଜୀବି ଯୋଜନାରେ ରଣ ଛାଡ଼ି ଦ୍ୱାରା ଆର୍ଥିକ ଲକ୍ଷ୍ୟ ପୂରଣ ହୋଇଛି କିନ୍ତୁ ଭୌତିକ ଲକ୍ଷ୍ୟ ହାସଲ 2000 ହେକ୍ଟର ବଦଳରେ 77 ପ୍ରତିଶତ (1531 ହେକ୍ଟର) ହୋଇପାରିଅଛି ।
- ସେହିଭଳି, ମୋବାଇଲ୍ ଉପଦେଶ ସେବା ଏବଂ ଟୋଲ ଫ୍ରି କଲ ସେଣ୍ଟର ସଂସ୍ଥା ଦ୍ୱାରା ମତ୍ସ୍ୟଜୀବି ପ୍ରସାରିତ ସେବା ଯୋଜନା ଦ୍ୱାରା ମତ୍ସ୍ୟଜୀବି ସଶକ୍ତିକରଣ ହେତୁ ଆର୍ଥିକ ଲକ୍ଷ୍ୟ ପୂରଣ ହୋଇପାରିଛି । କିନ୍ତୁ ଭୌତିକ ଲକ୍ଷ୍ୟ ପୂରଣ ମାତ୍ର 65 ପ୍ରତିଶତ ହୋଇପାରିଛି ।

ପଞ୍ଚାୟତରାଜ ବିଭାଗର ମୁଖ୍ୟ ପରିଯୋଜନା ଗୁଡ଼ିକରେ ଯଥା-ନିୟୁକ୍ତି ସୃଷ୍ଟି ପାଇଁ ଗୋପବନ୍ଧୁ, ଗ୍ରାମୀଣ ଯୋଜନା (ଜିଜିଓଇ) , ସିସି ରୋଡ ନିର୍ମାଣ, ଅଣ ଆବାସିକ ଗୃହ ଏବଂ ମୋକ୍ଷୁଡିଆ ଯାହାକି ଗ୍ରାମାଞ୍ଚଳରେ ଲୋକମାନଙ୍କ ପାଇଁ ଉଦ୍ଦିଷ୍ଟ, ଗୁଡ଼ିକର ଲକ୍ଷ୍ୟ ପୂରଣ ହେଲା କିନ୍ତୁ ଭୌତିକ ଲକ୍ଷ୍ୟ ପୂରଣ ନିମ୍ନ ସ୍ତରରେ । ଏହିପରି ବିଦ୍ୟୁତିଗୁଡ଼ିକର ବିସ୍ତୃତ ବିବରଣୀ ନିମ୍ନରେ ଦିଆଗଲା ।

- ମୋ କୁଡିଆ ଯୋଜନାରେ ସମ୍ପୂର୍ଣ୍ଣ ପାଣ୍ଠି(330 କୋଟି ଟଙ୍କା) ବିନିଯୋଗ ହୋଇଥିଲେ ସୁଦ୍ଧା 46675 ଟି ଘର ମଧ୍ୟରୁ 8166 ଟି ଘର ଯାହାକି 17 ପ୍ରତିଶତ ପୂରଣ ହୋଇପାରିଥିଲା ।
- ନିୟୋଜନର ସୃଷ୍ଟି ପାଇଁ ଜି.ଜି.ଓଇ ପରିଯୋଜନାର ସମସ୍ତ ପାଣ୍ଠି (225 କୋଟି ଟଙ୍କା) ବିନିଯୋଗ ହୋଇଥିଲେ ମଧ୍ୟ 11588 ପ୍ରକଳ୍ପ ମଧ୍ୟରୁ 8908 ଟି ପ୍ରକଳ୍ପ ଯାହାକି 77 ପ୍ରତିଶତେ ରୋଜଗାର ଯୋଗାଇ ଦିଆଯାଇଥିଲା ।
- ସିମେଣ୍ଟ କଂକ୍ରିଟ୍ ରୋଡ ନିର୍ମାଣ ପାଇଁ ଥିବା ପ୍ରକଳ୍ପଟିର ସମସ୍ତ ପାଣ୍ଠି ବିନିଯୋଗ ହୋଇଥିଲେ ସୁଦ୍ଧା ଭୌତିକ ଲକ୍ଷ୍ୟର 83 ପ୍ରତିଶତ ପୂରଣ ହୋଇଥିଲା ।
- ଅଣ ବାସଗୃହ ନିର୍ମାଣ ନିମନ୍ତେ ଆର୍ଥିକ ଲକ୍ଷ୍ୟ ପ୍ରାପ୍ତି (10 କୋଟି ଟଙ୍କା) ପୂର୍ଣ୍ଣ ବିନିଯୋଗ ହୋଇପାରିଥିଲା ଯାହା ଲକ୍ଷିତ 98 ଟି ପ୍ରକଳ୍ପ ମଧ୍ୟରୁ 12 ଟି ପ୍ରକଳ୍ପ (12 ପ୍ରତିଶତ) ଶେଷ ହୋଇଥିଲା ।
- ଇନ୍ଦିରା ଆବାସ ଯୋଜନାରେ ଆବଣ୍ଡିତ (1169 କୋଟି ଟଙ୍କା) ମଧ୍ୟରୁ (887 କୋଟି ଟଙ୍କା) ଯାହାକି 76 ପ୍ରତିଶତ ବ୍ୟବହୃତ ହୋଇପାରିଥିଲା । ଲକ୍ଷିତ (152966 ଟି) ଗୃହ ମଧ୍ୟରୁ (59739 ଟି) 39 ପ୍ରତିଶତ ସମ୍ପୂର୍ଣ୍ଣ ହୋଇପାରିଥିଲା ।
- ରଷ୍ଟ୍ରୀୟ ଗ୍ରାମୀଣ ଜୀବିକା ମିଶନରେ ଆବଣ୍ଡିତ (327.82 କୋଟି ଟଙ୍କା) ମଧ୍ୟରୁ 135.91 କୋଟି ଟଙ୍କା ଯାହାକି 41 ପ୍ରତିଶତ ପୂର୍ଣ୍ଣ ବିନିଯୋଗ ହୋଇପାରିଥିଲା କିନ୍ତୁ ଭୌତିକ ଲକ୍ଷ୍ୟ ପ୍ରାପ୍ତି ଯାହାକି 57237 ରୁ 5132 ଟି ସ୍ୱରୋଜଗାର ସଂସ୍ଥା (ଏସ୍ଏଚ୍‌ଜି) ଶେଷ ହୋଇ ପାରିଥିଲା ଯାହା ମାତ୍ର ନଅ ପ୍ରତିଶତ ଥିଲା ।
- ରାଜୀବ ଗାନ୍ଧି ସଶକ୍ତିକରଣ ଯୋଜନାରେ ଲକ୍ଷିତ 150 କୋଟି ଟଙ୍କା ମଧ୍ୟରୁ 43.89 କୋଟି ଟଙ୍କା ବ୍ୟବହୃତ ହୋଇଥିଲା ଯାହାକି 29 ପ୍ରତିଶତ ଥିଲା । କିନ୍ତୁ ଭୌତିକ ଲକ୍ଷ୍ୟ 157 ଟି ମଧ୍ୟରୁ 12 ଟି ଯାହାକି ମାତ୍ର ସାତ ପ୍ରତିଶତ ପୂରଣ ହୋଇପାରିଥିଲା ।

ଗ୍ରାମୀଣ ବିକାଶ ବିଭାଗର ଆର୍ଥିକ ଏବଂ ଭୌତିକ ଲକ୍ଷ୍ୟ ପ୍ରାପ୍ତିର ବିସ୍ତୃତ ବିବରଣୀ ନିମ୍ନରେ ଦିଆଗଲା ।

- କାର୍ଯ୍ୟ ପିତରୁଏସ୍ ପରିଯୋଜନାରେ ଲକ୍ଷିତ ଆର୍ଥିକ ଲକ୍ଷ୍ୟ 60 କୋଟି ଟଙ୍କା ମଧ୍ୟରୁ 51.25 କୋଟି ଟଙ୍କା ଖର୍ଚ୍ଚ ହୋଇପାରିଥିଲା । କିନ୍ତୁ ଲକ୍ଷିତ 669 ୟୁନିଟ୍ ଭୌତିକ ଲକ୍ଷ୍ୟ ବିପକ୍ଷରେ ମାତ୍ର 47 ଟି ୟୁନିଟ୍ ସଂପୂର୍ଣ୍ଣ ହୋଇପାରିଥିଲା ଯାହାକି ମାତ୍ର ସାତ ପ୍ରତିଶତ ।
- କାର୍ଯ୍ୟାଳୟ ଭବନ ନିର୍ମାଣ ପାଇଁ ଉଦ୍ଦିଷ୍ଟ 5 କୋଟି ଟଙ୍କା ମଧ୍ୟରୁ (2.69 କୋଟି ଟଙ୍କା) 54 ପ୍ରତିଶତ ଆର୍ଥିକ ଲକ୍ଷ୍ୟ ପ୍ରାପ୍ତି ହୋଇଛି ଯେଉଁଠି ଭୌତିକ ଲକ୍ଷ୍ୟ ପ୍ରାପ୍ତି 44 ଟି ମଧ୍ୟରୁ 19 ଟି ଯାହାକି ମାତ୍ର 43 ପ୍ରତିଶତ ପୂରଣ ହୋଇଥିଲା ।
- ବାସଯୋଯୋଗୀ ଗୃହ ନିର୍ମାଣ ପାଇଁ ଉଦ୍ଦିଷ୍ଟ 6 କୋଟି ଟଙ୍କା ମଧ୍ୟରୁ 5.60 କୋଟି ଟଙ୍କା ଆର୍ଥିକ ଲକ୍ଷ୍ୟ ପ୍ରାପ୍ତି ହୋଇସାରିଛି ଯେଉଁଠି 63ଟି ଭୌତିକ ଲକ୍ଷ୍ୟ ମଧ୍ୟରୁ 28 ଟି ଯାହାକି 44 ପ୍ରତିଶତ ପୂରଣ ହୋଇଥିଲା ।

ଜଳ ସମ୍ବନ୍ଧ ବିଭାଗରୁ ଏହା ଜଣାପଡୁଛି ଯେ-

ତୁରିତ ଜଳ ସେଚନ ଲାଭ କାର୍ଯ୍ୟକ୍ରମ ଆର୍ଥିକ ଲକ୍ଷ୍ୟ ପ୍ରାପ୍ତିର 1176.16 କୋଟି ଟଙ୍କା ମଧ୍ୟରୁ (633.71 କୋଟି ଟଙ୍କା) 54 ପ୍ରତିଶତ ହୋଇଥିବା ବେଳେ ଭୌତିକ ଲକ୍ଷ୍ୟ ପ୍ରାପ୍ତିର 27200 ହେକ୍ଟର ବଦଳରେ 2930 ହେକ୍ଟର ଯାହାକି 11 ପ୍ରତିଶତ କେବଳ ସଂପୂର୍ଣ୍ଣ ହୋଇପାରିଥିଲା ।

ଗ୍ରାମୀଣ ଭିତ୍ତିଭୂମି ବିକାଶ ପାଣ୍ଠି (ଆରଆଇଡିଏଫ୍), ଆର୍ଥିକ ଲକ୍ଷ୍ୟ ଯାହା 231 କୋଟି ଟଙ୍କାରୁ (121.68 କୋଟି ଟଙ୍କା) 53 ପ୍ରତିଶତ ପୂରଣ ହୋଇଥିବା ବେଳେ ଭୌତିକ ଲକ୍ଷ୍ୟ ପ୍ରାପ୍ତିର 9038 ହେକ୍ଟରରୁ 1680 ହେକ୍ଟର ଯାହାକି 19 ପ୍ରତିଶତ କାର୍ଯ୍ୟ ହୋଇପାରିଛି ।

ବିଜୁ କୃଷକ ବିକାଶ ଯୋଜନା (ବିକେଭିଫାଇ) ର ଆର୍ଥିକ ଲକ୍ଷ୍ୟ ପ୍ରାପ୍ତି 203 କୋଟି ଟଙ୍କାରୁ (23 କୋଟି ଟଙ୍କା) 11 ପ୍ରତିଶତ ହୋଇଥିବା ବେଳେ ଭୌତିକ ଲକ୍ଷ୍ୟ ପ୍ରାପ୍ତି 38 ପ୍ରତିଶତ ହୋଇପାରିଛି ।

1.9 ସରକାରୀ ବ୍ୟୟ ଏବଂ ବିନିଧାନର ଆର୍ଥିକ ବିଶ୍ଳେଷଣ

ଏଫ୍.ଆର୍.ବି.ଏମ୍ ପରବର୍ତ୍ତୀ ଡାହାଣରେ ରାଜ୍ୟ ନିଜର ବିଭାୟ ନିଅଣ୍ଟ କେବଳ ନିମ୍ନସ୍ତରରେ ନ ରଖି ଅଧିକତ୍ତ୍ୱ ପୁଞ୍ଜି ଖର୍ଚ୍ଚ (ରଣ ଏବଂ ଅଗ୍ରାମ ସମେତ) ର ଆବଶ୍ୟକତାକୁ ନିଜସ୍ୱ ରାଜସ୍ୱ ସମ୍ବଳରୁ ମେଣ୍ଟାଇବା ଉଚିତ୍ । ଏହା ସହିତ ସରକାର ଦେଶନେଶ ସ୍ୱରୂପ ବଜାର ଭିତ୍ତିକ ସମ୍ବଳ ଉପରେ ସମ୍ପୂର୍ଣ୍ଣ ରୂପେ ନିର୍ଭରଶୀଳ ହୋଇ ଏମିତି କିଛି ପଦକ୍ଷେପ ନେବା ଆବଶ୍ୟକ ଯାହା ଦ୍ୱାରା ପୁଞ୍ଜିନିବେଶରୁ ଅଧିକ ପ୍ରାପ୍ତି ହେବ ଏବଂ ଉଧାର ପାଣ୍ଠି ଅସୁଲ ହେବ । ରାଜ୍ୟର ବଜେଟ୍‌ରେ ଏହା ଅନ୍ତର୍ଭୁକ୍ତ ସର୍ବସିଦ୍ଧି ଭାବରେ ଭାରିତ ନହୋଇ ବିଭାୟ କାର୍ଯ୍ୟକଳାପକୁ ନିର୍ମଳ ରଖିବା ପାଇଁ ଉଚିତ୍ ପଦକ୍ଷେପ ନେବା ଉଚିତ୍ । ଏହି ଧାରା ଅନୁସାରେ ସରକାରଙ୍କ ଦ୍ୱାରା ଚଳିତ ବର୍ଷରେ ଗୃହୀତ ବିନିଧାନ ଏବଂ ଅନ୍ୟ ପୁଞ୍ଜି ନିବେଶ ବନାମ ବିଗତ ବର୍ଷର ବ୍ୟାପକ ଆର୍ଥିକ ବିଶ୍ଳେଷଣ କରାଯାଇଛି ।

1.9.1 ସେଚ ପ୍ରକଳ୍ପଗୁଡ଼ିକର ଆର୍ଥିକ ଫଳାଫଳ

ମାର୍ଚ୍ଚ 2015 ସୁଦ୍ଧା 62 ଟି ସେଚ ପ୍ରକଳ୍ପ (13-ବୃହତ ଏବଂ 49-ମଧ୍ୟମ ପ୍ରକଳ୍ପ) ସହ 4334.12 କୋଟି ଟଙ୍କାର ପୁଞ୍ଜି ବ୍ୟୟର ଆର୍ଥିକ ଫଳାଫଳରୁ ଜଣାଯାଏ ଯେ 2014-15 ବର୍ଷ ମଧ୍ୟରେ ଶିଳ୍ପଗୁଡ଼ିକୁ ଜଳବିକ୍ରି ବାବଦରେ ଏହି ପ୍ରକଳ୍ପଗୁଡ଼ିକରୁ 318.17 କୋଟି ଟଙ୍କା ଆଦାୟ ହୋଇଥିଲା । 240.11 କୋଟି ଟଙ୍କାର କାର୍ଯ୍ୟରତ ଓ ରକ୍ଷଣାବେକ୍ଷଣ ଖର୍ଚ୍ଚ ଓ 292.43 କୋଟି ଟଙ୍କାର ସୁଧ ଦେୟ ଭରଣା କରିବା ପରେ ଏହି ଯୋଜନା 214.37 କୋଟି ଟଙ୍କାର କ୍ଷତି ସହିଥିଲା ।

1.9.2 ଅସମ୍ପୂର୍ଣ୍ଣ ପ୍ରକଳ୍ପ

ଖର୍ଚ୍ଚର ଗୁଣବତ୍ତା ଉପରେ ଅସମ୍ପୂର୍ଣ୍ଣ ପ୍ରକଳ୍ପରେ ନିଧୁର ଅବରୋଧ ନକାରାତ୍ମକ ପ୍ରଭାବ ପକାଇଥାଏ । ସମ୍ପୂର୍ଣ୍ଣ ବିଭାଗରୁ ଅତିରିକ୍ତ ମିଳିଥିବା ସୂଚନା ଅନୁଯାୟୀ 31 ମାର୍ଚ୍ଚ 2015 ସୁଦ୍ଧା ବିଭାଗଦ୍ୱାରା ଅସମ୍ପୂର୍ଣ୍ଣ ପ୍ରକଳ୍ପଗୁଡ଼ିକର ସୂଚନା **ସାରଣୀ 1.20** ରେ ପ୍ରଦତ୍ତ ହୋଇଛି ।

ସାରଣୀ 1.20: ଅସମ୍ପୂର୍ଣ୍ଣ ପ୍ରକଳ୍ପଗୁଡ଼ିକର ବିଭାଗଦ୍ୱାରା ପାର୍ଶ୍ୱଚିତ୍ର

(କୋଟି ଟଙ୍କାରେ)

ବିଭାଗ	ଅସମ୍ପୂର୍ଣ୍ଣ ପ୍ରକଳ୍ପ ସଂଖ୍ୟା	ବଜେଟ୍‌ର ମୂଳ ବ୍ୟୟ ବରାଦ	ପ୍ରକଳ୍ପଗୁଡ଼ିକର ସଂଗୋଧିତ ବ୍ୟୟ	31 ମାର୍ଚ୍ଚ 2015 ସୁଦ୍ଧା କ୍ରମବର୍ଦ୍ଧିତ ପ୍ରକୃତ ବ୍ୟୟ
ଜଳ ସମ୍ପଦ	59	162.75	166.98	135.94
ପୂର୍ଣ୍ଣ	29	725.58	836.58	680.77
ପର୍ଯ୍ୟଟନ	3	8.76	8.54	4.8
ଗୃହ ଏବଂ ନଗର ଉନ୍ନୟନ	2	4.43	5.07	5.05
ଗ୍ରାମ୍ୟ ଉନ୍ନୟନ	113	316.83	327.68	246.47
ମୋଟ	206	1218.35	1344.85	1073.03

ଉତ୍ସ: ବିଭାଗମାନଙ୍କଠାରୁ ସଂଗୃହୀତ ହୋଇଥିବା ସୂଚନା

ଏହି ସମସ୍ତ 206 ଟି ପ୍ରକଳ୍ପ ଅସଂପୂର୍ଣ୍ଣ ରହିଥିବାର କାରଣ ଗୁଡ଼ିକ ହେଲା ଜମି ଅଧିଗ୍ରହଣ ପାଇଁ ଦୀର୍ଘକାଳୀନ ପଦକ୍ଷେପ, କୋର୍ଟରେ ପଡ଼ି ରହିଥିବା କେସ୍‌ଗୁଡ଼ିକ, ଡିଜାଇନର ସଂଶୋଧନ, ନିଧର ସ୍ୱଚ୍ଛତା ଏବଂ କାମର ମନ୍ଦର ଅଗ୍ରଗତି । ଏହି ପ୍ରକଳ୍ପଗୁଡ଼ିକ ସଂପୂର୍ଣ୍ଣ ନ ହେବା ଯୋଗୁଁ କେବଳ ହିତାଧିକାରୀମାନେ ପାଇବାରେ ଥିବା ସୁବିଧାରୁ ବଞ୍ଚିତ ହେଉ ନଥିଲେ, ରାଜକୋଷରୁ ମଧ୍ୟ ଅଧିକ ବ୍ୟୟ ବରାଦ କରାଯାଇଛି ।

ଯେହେତୁ ଅସଂପୂର୍ଣ୍ଣ ପ୍ରକଳ୍ପଗୁଡ଼ିକରେ 1073.03 କୋଟି ଟଙ୍କା ଖର୍ଚ୍ଚ ହୋଇସାରିଛି ଏବଂ ଏହାର ସଂପୂର୍ଣ୍ଣ ଉପଯୋଗ ହୋଇପାରିନାହିଁ । ଏଥିରୁ ଜଣାପଡୁଛି ଯେ ଏହି ପ୍ରକଳ୍ପଗୁଡ଼ିକୁ ସଂପୂର୍ଣ୍ଣ କରିବା ପାଇଁ ସଂପୂର୍ଣ୍ଣ ବିଭାଗ ଦ୍ୱାରା ପର୍ଯ୍ୟାପ୍ତ ଚେଷ୍ଟା କରାଯାଇ ନଥିଲା ।

1.9.3 ବିନିଯୋଗ ଏବଂ ପ୍ରତ୍ୟାଗମ ଆୟ

ମାର୍ଚ୍ଚ 2015 ସୁଦ୍ଧା ସରକାର ବୈଧାନିକ ନିଗମ, ଗ୍ରାମ୍ୟ ବ୍ୟାଙ୍କ, ଯୌଥ କାରବାର କମ୍ପାନୀ ଏବଂ ସମବାୟ ସଂସ୍ଥାମାନଙ୍କରେ 3504.87 କୋଟି ଟଙ୍କା ବିନିଯୋଗ କରିଥିଲେ । ଏହି ବିନିଯୋଗ ଉପରେ ଗତ ପାଞ୍ଚ ବର୍ଷର ହାରାହାରି ପ୍ରତ୍ୟାଗମ 15.58 ପ୍ରତିଶତ ଥିବାବେଳେ 2014-15 ରେ 30.71 ପ୍ରତିଶତ ଥିଲା । ସରକାର 2010-11 ରୁ 2014-15 ବର୍ଷ ମଧ୍ୟରେ ରଣ କରିଥିବା ବାବଦରେ ହାରାହାରି 6.09 ପ୍ରତିଶତରୁ 7.39 ପ୍ରତିଶତ ସୁଧ ପ୍ରଦାନ କରିଥିଲେ(ସାରଣୀ 1.21) ।

ସାରଣୀ 1.21: ପୁଞ୍ଜି ଲଗାଣରୁ ଲାଭ ପ୍ରତ୍ୟାଗମ

(କୋଟି ଟଙ୍କାରେ)

ବର୍ଷ	2010-11	2011-12	2012-13	2013-14	2014-15
ବର୍ଷ ଶେଷ ବେଳକୁ ପୁଞ୍ଜି ଲଗାଣ	2190.37	2908.07	2964.28	3308.79	3504.87
ପ୍ରତ୍ୟାଗମ	101.58	286.23	564.53	452.40	1076.44
ପ୍ରତ୍ୟାଗମ ପ୍ରତିଶତ	4.64	9.84	19.04	13.67	30.71
ସରକାରୀ ରଣ ଉପରେ ହାରାହାରି ସୁଧ ହାର	7.39	6.09	6.54	6.56	5.90
ସୁଧହାର ଓ ପ୍ରତ୍ୟାଗମ ମଧ୍ୟରେ ଥିବା ପାର୍ଥକ୍ୟ	(+)2.75	(-)3.75	(-)12.50	(-)7.11	(-)24.81

ଉତ୍ସ: ସଂପୂର୍ଣ୍ଣ ବର୍ଷମାନଙ୍କର ଓଡ଼ିଶା ସରକାରଙ୍କର ବିଭାୟ ହିସାବ

2014-15 ବର୍ଷ ଶେଷରେ ରାଜ୍ୟ ସରକାରଙ୍କର 84 ଟି ସରକାରୀ କମ୍ପାନୀରେ (2544.89 କୋଟି ଟଙ୍କା) ଏବଂ ତିନୋଟି ବୈଧାନିକ ନିଗମରେ (490.99 କୋଟି ଟଙ୍କା) ଏହିପରି ମୋଟ 87 ଟି ସରକାରୀ ଉଦ୍ୟୋଗରେ ମୋଟ 3035.88 କୋଟି ଟଙ୍କାର ବିନିଯୋଗ ରାଶି ଥିଲା । 2013-14 ବର୍ଷରେ 1076.44 କୋଟି ଟଙ୍କାର ଲାଭାଂଶ, ଗୋଟିଏ ସମବାୟ ସଂସ୍ଥା⁵, ଆଠଟି ସରକାରୀ କମ୍ପାନୀ⁶ ଏବଂ ଗୋଟିଏ ବୈଧାନିକ ନିଗମ⁷ ଠାରୁ ଗ୍ରହଣ କରିଥିଲେ ଯେଉଁଥିରେ ଓଡ଼ିଶା ଖଣି ନିଗମ ହେଉଛି ମୁଖ୍ୟ ଅଂଶଦାର (1000.82 କୋଟି) ।

⁵ ରଣ ସମବାୟ 0.32 କୋଟି ଟଙ୍କା ।

⁶ ଓଡ଼ିଶା ଖଣି ନିଗମ: 1000.82 କୋଟି ଟଙ୍କା, କୃଷି ପ୍ରୋସାହନ ଏବଂ ନିବେଶ ନିଗମ :0.07 କୋଟି ଟଙ୍କା, ଓଡ଼ିଶା ବନ ଉନ୍ନୟନ ନିଗମ: 1.22 କୋଟି ଟଙ୍କା, ଓଡ଼ିଶା ନିର୍ମାଣ ନିଗମ: 0.35 କୋଟି ଟଙ୍କା, ଓଡ଼ିଶା ଜଳ ଶକ୍ତି ନିଗମ: 2.64 କୋଟି ଟଙ୍କା, ଓଡ଼ିଶା ଶକ୍ତି ଉତ୍ପାଦନ ନିଗମ: 16.25 କୋଟି ଟଙ୍କା, ଓଡ଼ିଶା ରାଜ୍ୟ କାଳୁ ଉନ୍ନୟନ ନିଗମ: 0.62 କୋଟି ଟଙ୍କା ଏବଂ ଓଡ଼ିଶା ରାଜ୍ୟ ପାନୀୟ ନିଗମ: 52.72 କୋଟି ଟଙ୍କା ।

⁷ ଓଡ଼ିଶା ରାଜ୍ୟ ପଣ୍ୟାଗାର ନିଗମ 1.43 କୋଟି ଟଙ୍କା ।

ଓଡ଼ିଶା ବଜେଟ୍ ଏବଂ ଏ ଗ୍ଲାନୁ 2015-16 ରେ ପ୍ରଦତ୍ତ ସୁଚନା ଅନୁଯାୟୀ 2013-14 ବର୍ଷରେ ଏକତ୍ରୀକୃତ କ୍ଷତି ଓଡ଼ିଶା ଗ୍ରାଡ଼ ନିଗମରେ 1681.43 କୋଟି ଟଙ୍କା, ଓଡ଼ିଶା ରାଜ୍ୟ ଅର୍ଥ ନିଗମରେ 399.50 କୋଟି ଟଙ୍କା, ଓଡ଼ିଶା ରାଜ୍ୟ ପରିବହନ ନିଗମରେ 193.17 କୋଟି ଟଙ୍କା, ଓଡ଼ିଶା ବନ ଉନ୍ନୟନ ନିଗମରେ 141.58 କୋଟି ଟଙ୍କା ହୋଇଥିଲା । ସରକାରୀ ଉଦ୍ୟୋଗରେ ପ୍ରମୁଖ ଲାଭାଂଶ ସୃଷ୍ଟି କରୁଥିବା ନିଗମ ଗୁଡ଼ିକ ଓଡ଼ିଶା ଖଣି ନିଗମ (5864.17 କୋଟି ଟଙ୍କା), ଓଡ଼ିଶା ଶକ୍ତି ଉତ୍ପାଦନ ନିଗମ (747.26 କୋଟି ଟଙ୍କା), ଓଡ଼ିଶା ଶିଳ୍ପ ଉନ୍ନୟନ ନିଗମ (620.10 କୋଟି ଟଙ୍କା), ଓଡ଼ିଶା ଜଳ ଶକ୍ତି ନିଗମ (610.41 କୋଟି ଟଙ୍କା) ଏବଂ ଓଡ଼ିଶା ରାଜ୍ୟ ମୃତ୍ୟୁ ପାନୀୟ ନିଗମ (226.79 କୋଟି ଟଙ୍କା) । 2014-15 ରେ ସରକାର 100 କୋଟି ଟଙ୍କା ରେଳଲାଭନ୍ ବିଚ୍ଛାଦନା ପାଇଁ ଅନୁଗୁଳ ସୁକ୍ରିୟା ରେଳବାଇ ନିଗମରେ (45 କୋଟି ଟଙ୍କା) ଏବଂ ମେସର୍ସ ହରିଦାସପୁର-ପାରାଦୀପ ରେଳବାଇ କମ୍ପାନୀ ନିଗମରେ (55 କୋଟି ଟଙ୍କା) ରେ ପୁଞ୍ଜି ଲଗାଇଥିଲେ ।

1.9.4 ରାଜ୍ୟ ସରକାରଙ୍କ ଦ୍ୱାରା ପ୍ରଦତ୍ତ ରଣ ଏବଂ ଅଗ୍ରାମ

ସମବାୟ ସଂସ୍ଥା ନିଗମ ଓ କମ୍ପାନୀମାନଙ୍କର ପୁଞ୍ଜି ନିବେଶ କରିବା ସହିତ ସରକାର ଅନେକ ଅନୁଷ୍ଠାନ / ସଂଗଠନକୁ ମଧ୍ୟ ରଣ ଓ ଅଗ୍ରାମ ପ୍ରଦାନ କରୁଛନ୍ତି । 2013-14 ରେ ରାଜ୍ୟ ସରକାରଙ୍କ ରଣ ଓ ଅଗ୍ରାମ 4183 କୋଟି ଟଙ୍କା ଥିବା ବେଳେ ଏହା 2014-15 ରେ 266 କୋଟି ଟଙ୍କାକୁ ବୃଦ୍ଧି ହୋଇ 4449 କୋଟି ଟଙ୍କା ହୋଇଥିଲା । ସେହି ବର୍ଷ ମଧ୍ୟରେ 358 କୋଟି ଟଙ୍କାର ସରକାରୀ ଅଗ୍ରାମ ରଣ ଦେଇଥିଲେ ଏବଂ 92 କୋଟି ଟଙ୍କା ରଣଗ୍ରାହୀ ସଂସ୍ଥାମାନଙ୍କ ଦ୍ୱାରା ରଣ ପରିଶୋଧ କରାଯାଇଥିଲା । 2014-15 ବର୍ଷରେ ପ୍ରଦତ୍ତ ରଣର ମୁଖ୍ୟ ଭାଗ ଓଡ଼ିଶା ଗ୍ରାଡ଼ ନିଗମ (130 କୋଟି ଟଙ୍କା) କୃଷିକ୍ଷେତ୍ର (125 କୋଟି ଟଙ୍କା) ଏବଂ ସରକାରୀ କର୍ମଚାରୀ (90 କୋଟି ଟଙ୍କା) ମାନଙ୍କୁ ପ୍ରଦାନ କରାଯାଇଥିଲା । 31 ମାର୍ଚ୍ଚ 2015 ସୁଦ୍ଧା ପୂର୍ବ ଚାରି ବର୍ଷର ବାକିଆ ରଣ ଓ ଅଗ୍ରାମ ଏବଂ ପ୍ରାପ୍ତ ସୁଧ ତଥା ପ୍ରଦତ୍ତ ସୁଧ ପ୍ରଦାନର ବିବରଣୀ **ସାରଣୀ 1.22** ରେ ପ୍ରଦତ୍ତ ହୋଇଛି ।

ସାରଣୀ 1.22: ସରକାରୀ ରଣ ଉପରେ ଉପଲବ୍ଧ ହାରାହାରି ସୁଧ

(କୋଟି ଟଙ୍କାରେ)

ରଣ / ସୁଧ ପ୍ରାପ୍ତି / ଧାର ଗ୍ରହଣର ପରିବ୍ୟୟର ପରିମାଣ	2011-12	2012-13	2013-14	2014-15
ପ୍ରାରମ୍ଭିକ ଅବଶେଷ	3414	3903	3977	4183
ବର୍ଷ ମଧ୍ୟରେ ପ୍ରଦତ୍ତ ଅଗ୍ରାମ	621	216	463	358
ବର୍ଷ ମଧ୍ୟରେ ପରିଶୋଧିତ ରାଶି	132	142	257	92
ଅନ୍ତିମ ଅବଶେଷ	3903	3977	4183	4449
ଅନ୍ତିମ ଅବଶେଷ ଯାହାର ବକେୟା ଅବଶେଷ ସ୍ଥିରୀକୃତ ହୋଇଛି				
ନିର୍. ଯୋଗ	(+)489	(+)74	(+)206	(+)266
ପ୍ରାପ୍ତ ସୁଧ	16	16	610	14
ବକେୟା ରଣ ଏବଂ ଅଗ୍ରାମ ପ୍ରତିକ୍ଷେପ ହିସାବରେ ପ୍ରାପ୍ତ ସୁଧ	0.41	0.40	14.58	0.31
ରାଜ୍ୟ ସରକାରଙ୍କ ବକେୟା ରଣ ଭାର ଉପରେ ପ୍ରଦତ୍ତ ହାରାହାରି ସୁଧର ହାର	6.07	6.48	6.46	5.57
ଫିଠ ସୁଧ ଏବଂ ପ୍ରାପ୍ତ ସୁଧ ମଧ୍ୟରେ ପାର୍ଥକ୍ୟ (ପ୍ରତିକ୍ଷେପ)	(-)5.66	(-)6.08	(+)8.12	(-)5.26

ଉତ୍ସ: ସଂପୂର୍ଣ୍ଣ ବର୍ଷମାନଙ୍କର ଓଡ଼ିଶା ସରକାରଙ୍କ ବିଭାୟ ହିସାବ

31 ମାର୍ଚ୍ଚ 2015 ସୁଦ୍ଧା ସମୁଦାୟ ବକେୟା ପ୍ରଦତ୍ତ ରଣ 4449 କୋଟି ଟଙ୍କା ଥିଲା । ସମୁଦାୟ ବକେୟା ରଣ 4449 କୋଟି ଟଙ୍କା ମଧ୍ୟରୁ 1411.41 କୋଟି ଟଙ୍କାର ରଣର ସର୍ତ୍ତ ଓ ମିଆଦ ଏପର୍ଯ୍ୟନ୍ତ ତୃପ୍ତ ହୋଇପାରି ନାହିଁ । ଏପରିକି ବିଗତ 19 ବର୍ଷରେ ଓଏଚପିସିକୁ ଅଗ୍ରାମ ଆକାରରେ ରଣ ବାବଦକୁ ନିଆଯାଇଥିବା 1278.36 କୋଟି ଟଙ୍କା ସର୍ତ୍ତ ଓ

ମିଆଦ ଫଏସଲା ହୋଇ ପାରିନଥିଲା । ତିନିଟି⁸ ରଣଗ୍ରାହୀ ସଂସ୍ଥାକୁ 131.06 କୋଟି ଟଙ୍କା ରଣ ବିତରଣ କରାଯାଇଥିଲା ଯାହା ବିପକ୍ଷରେ ଆଗରୁ ରଣ ବକେୟା ରହିଥିଲା ।

ସମୁଦାୟ ବକେୟା ରଣର ସମ୍ୟକ ପରୀକ୍ଷାରୁ ଜଣାପଡ଼ିଲା ଯେ 2010-11 ରୁ 2014-15 ମଧ୍ୟରେ 11 ଟି ବିଭାଗର ଏହା 2998 କୋଟି ଟଙ୍କାରୁ 3823 କୋଟି ଟଙ୍କା ମଧ୍ୟରେ ରହିଥିଲା ଓ ଏହି ପାଞ୍ଚ ବର୍ଷରେ ଅପରିବର୍ତ୍ତନୀୟ / ନଗଣ୍ୟ ପରିଶୋଧ କରାଯାଇଥିଲା । **ସାରଣୀ 1.23** ରେ ପରିଶୋଧରେ ଏହି ନିରାମନ୍ତ ଧାରା ପ୍ରଦର୍ଶିତ ହୋଇଛି ଯେହେତୁ ବହୁ କ୍ଷେତ୍ରରେ ଅତିମ ଅବଶେଷ ଅପରିବର୍ତ୍ତିତ ରହିଥିଲା ।

ସାରଣୀ 1.23: ରଣ ଓ ଅଗ୍ରୀମ ବହୁଦିନ ଧରି ପଡ଼ିରହିବା

(କୋଟି ଟଙ୍କାରେ)

କ୍ର.ସଂ.	ବିଭାଗର ନାମ	2010-11	2011-12	2012-13	2013-14	2014-15
1	ଶିକ୍ଷା	6.43	6.05	6.11	6.34	6.04
2	ଗୃହ ଓ ନଗର ଉନ୍ନୟନ	475.44	639.68	637.25	625.25	625.73
3	ସୂଚନା ଓ ଲୋକ ସଂପର୍କ	0.54	0.54	0.54	0.54	0.54
4	ଅନୁସୂଚିତ ଜନଜାତି, ଜାତି ଓ ସଂଖ୍ୟାଲଘୁ ଓ ପଛୁଆବର୍ଗ କଲ୍ୟାଣ	13.56	13.56	13.56	13.56	11.25
5	କୃଷି	49.56	49.54	49.46	49.46	31.62
6	ମହ୍ୟ ଓ ପଶୁ ସମ୍ପଦ ବିକାଶ	19.21	19.21	19.21	19.21	19.40
7	ସମବାୟ	67.90	83.67	81.22	78.45	72.58
8	ଜଳ ସଂପଦ	6.17	6.09	6.01	5.93	5.85
9	ଶକ୍ତି	2148.09	2218.86	2296.20	2849.13	2849.13
10	ଅଣ୍ଟ, କ୍ଷୁଦ୍ର ଏବଂ ମଧ୍ୟମ ଉଦ୍ୟୋଗ	203.54	206.04	209.25	168.12	167.51
11	ଅର୍ଥ	7.34	7.34	7.34	7.34	7.34
ମୋଟ		2997.78	3250.58	3326.15	3823.33	3796.99

ଉତ୍ସ: ସଂପୃକ୍ତ ବର୍ଷମାନଙ୍କର ଓଡ଼ିଶା ସରକାରଙ୍କର ବିଭାୟ ହିସାବ

ଉପରୋକ୍ତ ସାରଣୀରୁ ଜଣାପଡ଼ିଲା ଯେ ତିନୋଟି କ୍ଷେତ୍ରରେ (ଶକ୍ତି, ସୂଚନା ଓ ଲୋକ ସଂପର୍କ ଓ ଅର୍ଥ ବିଭାଗ) ରଣ ଓ ଅଗ୍ରୀମର ପରିସ୍ଥିତି ପାଞ୍ଚ ବର୍ଷ ଧରି ସ୍ଥିର ରହିଥିଲା । ଚାରୋଟି କ୍ଷେତ୍ରରେ (ଶିକ୍ଷା, ଗୃହ ଓ ନଗର ଉନ୍ନୟନ, ମହ୍ୟ ଓ ପଶୁ ସମ୍ପଦ ବିକାଶ ଓ ଜଳ ସମ୍ପଦ ବିଭାଗ) ରଣ ପରିଶୋଧର ରାଶି ଅତି ନଗଣ୍ୟ ଥିଲା । ପୁନଶ୍ଚ, ଚାରିଟି ବିଭାଗ ଯଥା-ଅନୁସୂଚିତ ଜନଜାତି, ଜାତି ଓ ସଂଖ୍ୟାଲଘୁ ଓ ପଛୁଆବର୍ଗ କଲ୍ୟାଣ, କୃଷି, ସମବାୟ ଏବଂ ଅଣ୍ଟ, କ୍ଷୁଦ୍ର ଏବଂ ମଧ୍ୟମ ଉଦ୍ୟୋଗ ମାନଙ୍କରେ ରଣ ଓ ଅଗ୍ରୀମରେ ଧାରାୟ ହ୍ରାସ ହୋଇଥିଲା ।

ଏହା ବ୍ୟତୀତ, ସମୀକ୍ଷାରୁ ଦେଖାଗଲା ଯେ ସାରଣୀ 1.24 ରେ ପ୍ରଦତ୍ତ 19ଟି କରଜକାରୀ ସଂସ୍ଥାର 175.02 କୋଟି ଟଙ୍କାର ରଣ ବକେୟା ହିସାବ ବହୁ ବର୍ଷ ଧରି ପଡ଼ି ରହିଛି ।

⁸ (i) ଗ୍ରୀତ କର୍ପୋରେସନ, ଓଡ଼ିଶା ଲିମିଟେଡ୍ (130.42 କୋଟି ଟଙ୍କା), (ii) ଶ୍ରୀ ଜଗନ୍ନାଥ ବୁଣାକାର ସମବାୟ ସୂତାକଳ, ନୂଆପାଟଣା (0.37 କୋଟି ଟଙ୍କା) ଏବଂ (iii) ଉତ୍କଳ ବୁଣାକାର ସମବାୟ ସୂତାକଳ, ଖୋର୍ଦ୍ଧା (0.27 କୋଟି ଟଙ୍କା)

ସାରଣୀ 1.24: ରଣ ନେଇଥିବା ସଂସ୍ଥାମାନଙ୍କ ଠାରୁ ବକେୟା ରାଶି

(କୋଟି ଟଙ୍କାରେ)

କ୍ର.ସଂ.	ରଣ ଗ୍ରହଣାତ୍ମକ ନାମ	ମାର୍ଚ୍ଚ 2015 ସୁଦ୍ଧା ବକେୟା ରାଶି	ବକେୟାର ପ୍ରାରମ୍ଭିକ ଅବଧି
1	ଓଡ଼ିଶା ଚଳଚ୍ଚିତ୍ର ଉନ୍ନୟନ ନିଗମ ଲିମିଟେଡ୍	1.29	2008-09
2	ଓଡ଼ିଶା ଶିଳ୍ପ ଉନ୍ନୟନ ନିଗମ ଲିମିଟେଡ୍	76.34	ଉପଲବ୍ଧ ନୁହେଁ
3	ଜାତୀୟ ସାମାଜିକ କାର୍ଯ୍ୟ ଏବଂ ସାମାଜିକ ବିଜ୍ଞାନ ଅନୁଷ୍ଠାନ (ନିଶ୍ଚାସ)	3.45	1997
4	ଓଡ଼ିଶା ମହାବିଦ୍ୟାଳୟ ଉନ୍ନୟନ ନିଗମ	2.91	1999-2000
5	ଫିସଫେଟ୍	2.29	1990-91
6	ଓଡ଼ିଶା ବୟନ କଳା, ଚୌଦ୍ୱାର	28.48	1995-96
7	ଓଡ଼ିଶା ରାଜ୍ୟ ବୟନ ନିଗମ (ଭାଷ୍ପର ବୟନ ମିଳ, ଝାରସୁଗୁଡ଼ା)	7.41	1986-87
8	ଓଡ଼ିଶା ରାଜ୍ୟ ସମବାୟ ହସ୍ତଶିଳ୍ପ ନିଗମ ଲିମିଟେଡ୍	2.15	2005-06
9	ଓଡ଼ିଶା ବୁଣାକାର ସମବାୟ ସୁତାକଳ,ତୋରା, ବରଗଡ଼	1.05	2005-06
10	ଗୋପିନାଥ ବୁଣାକାର ସମବାୟ ସୁତାକଳ,ବାଲିଆପାଳ	4.40	2005-06
11	ଉତ୍କଳ ବୁଣାକାର ସମବାୟ ସୁତାକଳ,ଖୋର୍ଦ୍ଧା	6.74	2005-06
12	ଶାରଳା ବୁଣାକାର ସମବାୟ ସୁତାକଳ,ତିର୍ତ୍ତୋଲ	2.73	2005-06
13	କଳିଙ୍ଗ ବୁଣାକାର ସମବାୟ ସୁତାକଳ,ଡେକାନାଳ	2.47	2005-06
14	ଗାଙ୍ଗପୁର ବୁଣାକାର ସମବାୟ ସୁତାକଳ,କେରେଇ	5.69	1995-96
15	କୋଣାର୍କ କପା ଉତ୍ପାଦନକାରୀ ସମବାୟ ସୁତାକଳ,କେସିଙ୍ଗା, କଳାହାଣ୍ଡି	6.06	2003-04
16	ସିନଫେଟ୍, ଭୁବନେଶ୍ୱର	6.87	1980.81
17	ମଧୁନଗର ଶକ୍ତିଚାଳିତ ବୁଣାକାର ସମବାୟ ସମିତି	1.17	1961-62
18	ପ୍ରାଥମିକ ହସ୍ତତନ୍ତ ବୁଣାକାର ସମବାୟ ସମିତି ଲିମିଟେଡ୍	10.72	1959-60
19	ଜଗନ୍ନାଥ ବୁଣାକାର ସମବାୟ ସୁତାକଳ, ନୂଆପାଟଣା	2.80	1985-86
		175.02	

ଉତ୍ତର: ଓଡ଼ିଶା ସରକାରଙ୍କ ବିଭାଗ ହିସାବ 2014-15

ଏଥିରୁ ପୁଣି ଜଣାପଡ଼ିଲା ଯେ 2014-15 ରେ ଓଡ଼ିଶା ଗ୍ରୀତ ନିଗମକୁ 130.42 କୋଟି ଟଙ୍କାର ରଣ ଅଗ୍ରାମ ଆକାରରେ ଦିଆଯାଇଥିଲା ଓ ସେହି ନିଗମ ଉପରେ ରଣ ପରିଶୋଧ କରିବା ପାଇଁ 1988.95 କୋଟି ଟଙ୍କାର ବାକି ପଡ଼ିଥିଲା । ଏପରିକି ଚଳିତ ବର୍ଷରେ ଉପରୋକ୍ତ ବିତରଣର କାରଣ ଦର୍ଶାଯାଇ ନଥିଲା । ରଣଗ୍ରାହୀ ସଂସ୍ଥାମାନଙ୍କର ରଣ ପରିଶୋଧ ଦକ୍ଷତାକୁ ବିଚାରକୁ ନ ନେଇ ଏବଂ ଠିକ୍ରେ ମନିଟର ନ କରି ରଣ ମଞ୍ଜୁର ଯୋଗୁଁ ବର୍ଷ ବର୍ଷ ଧରି ରଣ ଅନାଦେୟ ହୋଇ ପଡ଼ିରହିଛି ।

ସୁଧ ପ୍ରାପ୍ତି 2011-12 ରେ 16 କୋଟି ଟଙ୍କାରୁ 14 କୋଟି ଟଙ୍କାକୁ ଚଳିତ ବର୍ଷ ହ୍ରାସ ପାଇଛି । ସେହିପରି ସମୁଦାୟ ବକେୟା ରଣ ଓ ଅଗ୍ରାମ ବାବଦରେ ସୁଧ ପ୍ରାପ୍ତି 2011-12 ରେ 0.41 ପ୍ରତିଶତ ହ୍ରାସ ପାଇ 2014-15 ରେ 0.31 ପ୍ରତିଶତରେ ରହିଛି । ସୁଧ ପରିଶୋଧ 2014-15 ରେ ବକେୟା ବିଭାଗ ଦେୟରେ 5.57 ପ୍ରତିଶତ ଥିବାବେଳେ 0.31 ପ୍ରତିଶତ ସୁଧ ବକେୟା ରଣ ଉପରେ ମିଳିଥିଲା । ଫଳତଃ ଚଳିତ ବର୍ଷ ସରକାରୀ ଧାର ଗ୍ରହଣ ଉପରେ ସୁଧ ଏକ ବିୟୁତାତ୍ମକ କ୍ଷେତ୍ରକୁ ଆସିଥିଲା । ଯାହାର ଅର୍ଥ ସରକାରୀ ଧାର ଗ୍ରହଣ ରଣ ଅଗ୍ରାମ ଠାରୁ ଅଧିକ ବ୍ୟୟ ବହୁଳ ଥିଲା ।

ସରକାର କହିଲେ (ନଭେମ୍ବର 2015) ଯେ ପ୍ରଶାସନିକ ବିଭାଗମାନଙ୍କ ସହ ପରାମର୍ଶ କରି ରଣଗୁଡ଼ିକର ସର୍ତ୍ତ ଓ ମିଥାଦ ପୂରଣ ପାଇଁ ପଦକ୍ଷେପ ନିଆଯିବ ଏବଂ ସଂପୃକ୍ତ ପିଏସୟୁ ମାନଙ୍କ ସହ ପରାମର୍ଶ କରି ଆଣ୍ଡିଗୁଡ଼ିକର ବଦଳ କରାଯିବ ।

1.9.5 ରୋକଡ଼ ଅବଶେଷ ଏବଂ ତାହାର ବିନିଧାନ

ସାରଣୀ 1.25 ରେ 2014-15 ବର୍ଷରେ ରାଜ୍ୟ ସରକାରଙ୍କ ଦ୍ୱାରା ରୋକଡ଼ ଅବଶେଷ ଏବଂ ତାହାର ବିନିଧାନର ଚିତ୍ରଣ ହୋଇଛି । 2014-15 ବର୍ଷରେ ରୋକଡ଼ ଅବଶେଷରୁ ବିନିଧାନର ପରିମାଣ 3870.55 କୋଟି ଟଙ୍କା ଥିଲା, ଯାହାର ମୁଖ୍ୟ ଅଂଶ ଭାରତ ସରକାରଙ୍କ 14 ଦିନିଆ ଟ୍ରେଜେରୀ ବିଲ୍ (3813.91 କୋଟି ଟଙ୍କା) ମାଧ୍ୟମରେ ବିନିଯୋଗ ହୋଇଥିଲା । ଚଳିତ ବର୍ଷ ଏହି ବିନିଯୋଗ ମାଧ୍ୟମରେ ସରକାର ସୁଧ ବାବଦକୁ 311.40 କୋଟି ଟଙ୍କା ପାଇଥିଲେ । ମୁଖ୍ୟତଃ ପୁଞ୍ଜି ଲଗାଣରେ ବୃଦ୍ଧି ଏବଂ ଏହି ପରିମାଣ ରୋକଡ଼ ଅବଶେଷ ହିସାବରେ ପ୍ରତିଫଳିତ ହେବାରୁ ଚଳିତ ବର୍ଷ ଶେଷ ସୁଦ୍ଧା ରୋକଡ଼ ଅବଶେଷ ପୂର୍ବବର୍ଷର 9498.77 କୋଟି ଟଙ୍କା ତୁଳନାରେ 9993.57 କୋଟି ଟଙ୍କାକୁ ବୃଦ୍ଧି ଘଟିଲା ।

ସାରଣୀ - 1.25 ରୋକଡ଼ ଅବଶେଷ ଏବଂ ତାହାର ବିନିଧାନ

	1.4.2014 ରେ ରୋକଡ଼ ଅବଶେଷ	31.3.2015 ରେ ରୋକଡ଼ ଅବଶେଷ
(କ) ସାର୍ବଜନିକ ରୋକଡ଼ ଅବଶେଷ		
ଟ୍ରେଜେରୀରେ ରହିଥିବା ରାଶି	---	---
ରିଜର୍ଭ ବ୍ୟାଙ୍କରେ ଜମା ରାଶି	26.87	578.65
ଅନ୍ୟାନ୍ୟ ବ୍ୟାଙ୍କରେ ଜମା ରାଶି	---	---
ଟଙ୍କା ପ୍ରେରଣ - ସ୍ଥାନୀୟ	---	---
ରୋକଡ଼ ଅବଶେଷ ବିନିଧାନ ହିସାବରେ ବିନିଯୋଗର ପରିମାଣ	3927.02	3870.55
ସମୁଦାୟ (କ)	3953.89	4449.20
(ଖ) ଅନ୍ୟାନ୍ୟ ରୋକଡ଼ ଅବଶେଷ ଓ ବିନିଧାନ		
ସରକାରୀ ଅଧିକାରୀ ଯଥା: ନିର୍ମାଣ ବିଭାଗ ଅଧିକାରୀ, ଜଙ୍ଗଲ ବିଭାଗ ଅଧିକାରୀ, ଜିଲ୍ଲାପାଳମାନଙ୍କ ପାଖରେ ରହିଥିବା ରୋକଡ଼	21.55	21.04
ବିଭାଗୀୟ ଅଧିକାରୀଙ୍କ ପାଖରେ କର୍ଷିକେଷ ଖର୍ଚ୍ଚ ପାଇଁ ରହିଥିବା ସ୍ୱାୟତ୍ତ ଅଗ୍ରାମ ରାଶି	0.33	0.33
ଚିହ୍ନିତ ପାଣ୍ଡର ବିନିଯୋଗ	5523.00	5523.00
ସମୁଦାୟ (ଖ)	5544.88	5544.37
ସମୁଦାୟ (କ+ଖ)	9498.77	9993.57

ଉତ୍ସ: ରାଜ୍ୟ ସରକାରଙ୍କ ବିଭାଗ ହିସାବ 2014-15

31 ମାର୍ଚ୍ଚ 2015 ସୁଦ୍ଧା ରାଜ୍ୟ ସରକାର ଭାରତୀୟ ରିଜର୍ଭ ବ୍ୟାଙ୍କରେ ସର୍ବନିମ୍ନ ରୋକଡ଼ ଅବଶେଷ (1.28 କୋଟି ଟଙ୍କା) ରଖିବାକୁ ବାଧ୍ୟତାମୂଳକ । ଯେଉଁଥିରେ ଭାରତ ସରକାରଙ୍କ ଟ୍ରେଜେରୀ ବିଲ୍ ବିନିଯୋଗକୁ ମଧ୍ୟ ଅନ୍ତର୍ଭୁକ୍ତ କରାଯାଇପାରିବ । ସ୍ୱଳ୍ପ ସୁଧହାର ଥିବା (ପାଞ୍ଚ ପ୍ରତିଶତ) ରିଜର୍ଭ ବ୍ୟାଙ୍କର ଟ୍ରେଜେରୀ ବିଲ୍ରେ ପୁଞ୍ଜି ବିନିଯୋଗ କରିବା ପରିବର୍ତ୍ତେ ଅନ୍ୟ ଉପାୟରେ ବିଜ୍ଞ ଆର୍ଥିକ ପରିଚାଳନା ପାଇଁ ଅନୁକୂଳତମ ପୁଞ୍ଜି ଅବଶେଷରେ ବଳକା ପୁଞ୍ଜିକୁ ଅଧିକ ସୁଧହାର ଦେବାକୁ ପଡୁଥିବା ବଣ୍ଟ ଗୁଡ଼ିକ ପରିଶୋଧ କରିବାରେ ବ୍ୟବହାର ହେବା ଉଚିତ । ରାଜ୍ୟ ସରକାରଙ୍କର 2014-15 ବର୍ଷ ଶେଷରେ ଥିବା ରାଶି ଗୁଡ଼ିକ ହେଲା ସୁଧ ହାର 7.77 ପ୍ରତିଶତ ଓଡ଼ିଶା ଗଭର୍ଣ୍ଣମେଣ୍ଟ ଲୋନ୍

(ଓଜିଏଲ୍) 2015 (506 କୋଟି ଟଙ୍କା), ସୁଧହାର 7.17 ପ୍ରତିଶତ, ଓଜିଏଲ୍ 2017 (191କୋଟି ଟଙ୍କା), ସୁଧହାର 6.20 ପ୍ରତିଶତ, ଓଜିଏଲ୍ 2015 (220 କୋଟି ଟଙ୍କା) ଏବଂ ଭାରତ ସରକାର ଏନ୍‌ଏସ୍‌ଏସ୍‌ଏଫ୍‌କୁ ସ୍ୱତନ୍ତ୍ର ନିରାପତ୍ତା ବାବଦରେ ସୁଧହାର ନଅ ପ୍ରତିଶତ ହିସାବରେ (10075 କୋଟି ଟଙ୍କା) । ତ୍ରୟୋଦଶ ଅର୍ଥ କମିଶନ (ଅନୁଚ୍ଛେଦ 7.127)ରେ ସୁପାରିଶ କରିଥିଲେ ଯେ ଯେଉଁ ରାଜ୍ୟମାନଙ୍କ ପାଖରେ ରୋକଡ଼ ଅବଶେଷ ଅଧିକ ଅଛି, ସଦ୍ୟ ରଣ କରିବା ପରିବର୍ତ୍ତେ ବଳକା ରାଶିକୁ ଉପଯୋଗ କରିବା ଉଚିତ ।

ରୋକଡ଼ ଅବଶେଷର ବିଶ୍ଳେଷଣ

ରୋକଡ଼ ଅବଶେଷର ଏକତ୍ରୀକରଣର ମୂଳକାରଣ ହେଲା ବିଭୀୟ ନିଅଣ୍ଟଠାରୁ ଅଧିକ ଧାର ଗ୍ରହଣ । ଏହି ଅତ୍ୟଧିକ ଧାର ଗ୍ରହଣ ମୁଖ୍ୟତଃ ଏନ୍‌ଏସ୍‌ଏସ୍‌ଏଫ୍ ରୁ ଅଧିକ ଅର୍ଥାଗମ ଯୋଗୁଁ ହୋଇଥିଲା । ରୋକଡ଼ ଅବଶେଷ ରହିବାର ଅନ୍ୟ କାରଣ ଗୁଡ଼ିଏ ମଧ୍ୟ ରହିଛି । ସେଥି ମଧ୍ୟରୁ ଗୋଟିଏ ହେଲା -କେନ୍ଦ୍ରୀୟ ସହାୟତା ମୁକ୍ତ କରିବା ଯାହାଦ୍ୱାରା ରାଜ୍ୟମାନଙ୍କୁ ଦିଆଯାଉଥିବା ଅନୁଦାନ ଅସ୍ଥାୟୀ ରୋକଡ଼ ଅବଶେଷ ସୃଷ୍ଟି କରିଥାଏ ଏବଂ ଠିକ୍ ସମୟରେ ଉପଯୋଗ ହୋଇଥାଏ । ଆର୍ଥିକ ବର୍ଷର ଶେଷ ସୁଦ୍ଧା ସରକାରୀ ଜମା ଖାତାକୁ ଅବ୍ୟୟିତ ପାଣ୍ଡିର ସ୍ଥାନାନ୍ତରଣ ଯୋଗୁଁ ରୋକଡ଼ ଅବଶେଷର ଗଢ଼ିତ ସମ୍ଭବ ହୁଏ । କେନ୍ଦ୍ରୀୟ ପ୍ରାୟୋଜିତ ଯୋଜନାରେ ବର୍ଷ ଶେଷରେ ରାଜ୍ୟ ଦ୍ୱାରା ଆୟବ୍ୟୟ ଅଟକଳ ହୋଇ ନଥିବା ପ୍ରତ୍ୟକ୍ଷ ଅନ୍ତରଣ ପ୍ରବାହ ଗୁଡ଼ିକ କେନ୍ଦ୍ରଠାରୁ ହୋଇଥିବା ଯୋଗୁଁ ରୋକଡ଼ ଅବଶେଷରେ ବୃଦ୍ଧି ଘଟିଥାଏ । ତ୍ରୟୋଦଶ ଅର୍ଥ କମିଶନ ପ୍ରସ୍ତାବ ଦେଇଥିଲେ ଯେ ନୂତନ ରଣ ଗ୍ରହଣ ପୂର୍ବରୁ ରାଜ୍ୟଗୁଡ଼ିକ ସେମାନଙ୍କର ରହିଯାଇଥିବା ରୋକଡ଼ ଅବଶେଷର ବିନିଯୋଗ ପାଇଁ ଉଦ୍ୟମ କରିବା ଉଚିତ । ରିଜର୍ଭ ବ୍ୟାଙ୍କ ଅଫ୍ ଇଣ୍ଡିଆ ମଧ୍ୟ ଘଟଣାକୁ ଦୋହରାଇଥିଲେ ଏବଂ ଉପଦେଶ ଦେଲେ ଯେ ରାଜ୍ୟ ତା'ର ରୋକଡ଼ ଅବଶେଷକୁ ଅଧିକ ଦକ୍ଷତାର ସହିତ ପରିଚାଳନା କରନ୍ତୁ ।

1.10 ଆସ୍ତି ଏବଂ ଦେୟତା

1.10.1 ଆସ୍ତି ଓ ଦେୟତାର ଉପାଦାନ ଓ ବୃଦ୍ଧି

ପ୍ରଚଳିତ ସରକାରୀ ହିସାବ ପଦ୍ଧତିରେ, ସ୍ଥାୟୀ ପରିସମ୍ପତ୍ତି ଯଥା- ସରକାରଙ୍କର ସ୍ୱକୀୟ ଜମିଜମା ଓ କୋଠାବାଡ଼ିର ହିସାବ ବ୍ୟାପକ ଭାବେ କରାଯାଇ ନାହିଁ । ତଥାପି ସରକାରୀ ହିସାବରେ ସରକାରଙ୍କର ଆର୍ଥିକ ଦେୟତା ଦାୟିତ୍ୱ ଏବଂ ବ୍ୟୟିତ ଅର୍ଥରୁ ସୃଷ୍ଟ ସରକାରୀ ପରିସମ୍ପତ୍ତି ପ୍ରତିଫଳିତ ହୋଇଥାଏ । ପରିଶିଷ୍ଟ 1.7 ରେ 31 ମାର୍ଚ୍ଚ 2015 ସୁଦ୍ଧା ଦେୟତା ଓ ପରିସମ୍ପତ୍ତି ସହିତ 31 ମାର୍ଚ୍ଚ 2014 ରେ ଥିବା ଦେୟତା ଓ ପରିସମ୍ପତ୍ତିର ଏକ ତୁଳନାତ୍ମକ ସ୍ଥିତିର ସାରାଂଶ ପ୍ରଦାନ କରାଯାଇଛି । ଦେୟତା ଦାୟିତ୍ୱ ମୁଖ୍ୟତଃ ଆଭ୍ୟନ୍ତରୀଣ ରଣ, ଭାରତ ସରକାରଙ୍କଠାରୁ ମିଳିଥିବା ଅଗ୍ରାମ ଓ ରଣ ଏବଂ ଆରକ୍ଷଣ ପାଣ୍ଡି ଓ ସରକାରୀ ହିସାବ ପାଣ୍ଡିରୁ ପ୍ରାପ୍ତ ଅର୍ଥ ପାଇଁ ହୋଇଥାଏ । ସେହିପରି ପରିସମ୍ପତ୍ତି ମୁଖ୍ୟତଃ ପୁଞ୍ଜିଗତ ଖର୍ଚ୍ଚରୁ ସୃଷ୍ଟ ସମ୍ପତ୍ତି ଏବଂ ରାଜ୍ୟ ସରକାରଙ୍କ ଦ୍ୱାରା ଦିଆଯାଉଥିବା ଅଗ୍ରାମ ଓ ରଣ ଏବଂ ବଳକା ଅର୍ଥକୁ ବିନିଯୋଗ କରାଯାଉଥିବା ବ୍ୟବସ୍ଥା ଦ୍ୱାରା ଗଠିତ ହୋଇଥାଏ । 2006-07 ପରେ ସରକାର ଏକ ବୃହତ୍ ରାଶି ଏକାଠି କରିଛନ୍ତି ଏବଂ ଭାରତ ସରକାରଙ୍କଠାରୁ କରିଥିବା ପୁରାତନ ରଣକୁ ପରିଶୋଧ କରିଛନ୍ତି, ଏହାଛଡ଼ା ନିଜସ୍ୱ ଆଦାୟ ଓ କେନ୍ଦ୍ରୀୟ ପ୍ରାପ୍ତିର ପରିମାଣ ବୃଦ୍ଧି ପାଇବାରୁ ଆର୍ଥିକ ଅବଶେଷ ରାଶିର ଉଲ୍ଲେଖନୀୟ ଭାବେ ଅଗ୍ରଗତି ଘଟିଛି, ଯାହାଫଳରେ ଏହି ବର୍ଷଗୁଡ଼ିକରେ ରାଜ୍ୟ ସରକାର ପରିସମ୍ପତ୍ତି ଦେୟତା ମଧ୍ୟରେ ଥିବା ଅନୁପାତର ଉନ୍ନତି ଘଟିଛି । ବିଗତ ପାଞ୍ଚ ବର୍ଷ ମଧ୍ୟରେ ପରିସମ୍ପତ୍ତିର ବିଶେଷ ଅଭିବୃଦ୍ଧି ଘଟିଛି ।

1.10.2 ବିଭାଗ ଦେୟତା

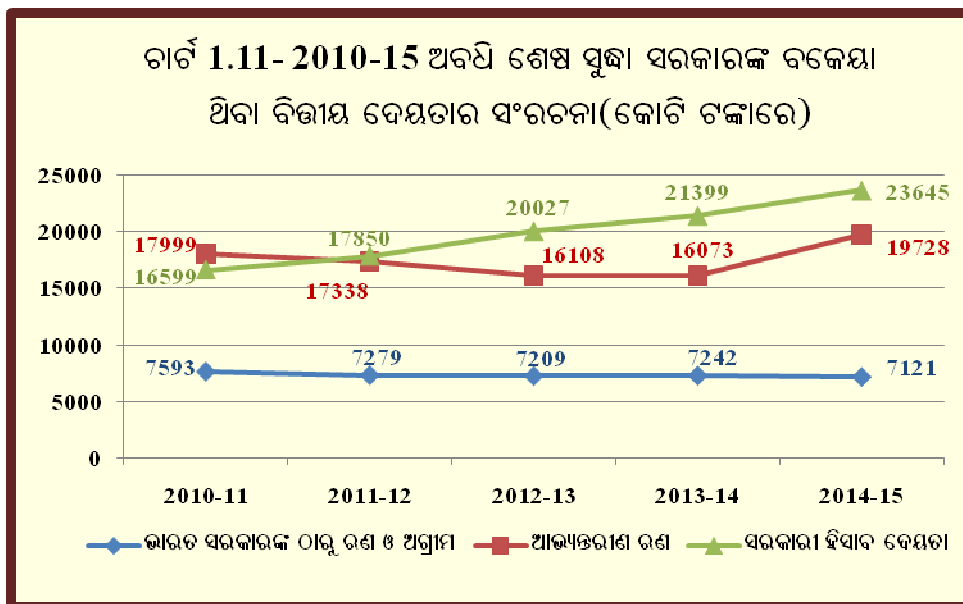
ପରିଶିଷ୍ଟ 1.3 ରେ ରାଜ୍ୟର ବକେୟା ଆର୍ଥିକ ଦେୟ ରାଶିର ତଥ୍ୟ ଉପସ୍ଥାପନ କରାଯାଇଛି । ଯାହାହେଉ, ବିଗତ ବର୍ଷ ତୁଳନାରେ ଚଳିତ ବର୍ଷର ଆର୍ଥିକ ଦେୟଗୁଡ଼ିକର ତୁଳନାତ୍ମକ ଉପସ୍ଥାପନ ସାରଣୀ 1.26 ଏବଂ ଚାର୍ଟ 1.11 ରେ କରାଯାଇଅଛି ।

ସାରଣୀ 1.26: ବର୍ଷ ଶେଷ ସୁଦ୍ଧା ବକେୟା ଥିବା ବିଭାଗ ଦେୟତା

(କୋଟି ଟଙ୍କାରେ)

ବକେୟା ଥିବା ବିଭାଗ ଦେୟତା	2010-11	2011-12	2012-13	2013-14	2014-15	
ସରକାରୀ ହିସାବ ଦେୟତା	ପ୍ରକୃତ	16599	17850	20027	21399	23645
	ବୃଦ୍ଧି ହାର	9.17	7.54	12.20	6.85	10.50
	ରାଜସ୍ୱ ପ୍ରାପ୍ତିର ପ୍ରତିଶତ	49.88	44.33	45.58	43.72	41.48
ଆଭ୍ୟନ୍ତରୀଣ ରଣ	ପ୍ରକୃତ	17999	17338	16108	16073	19728
	ବୃଦ୍ଧି ହାର	4.78	(-)3.67	(-)7.09	(-)0.22	22.74
	ରାଜସ୍ୱ ପ୍ରାପ୍ତିର ପ୍ରତିଶତ	54.09	43.06	36.66	32.84	34.61
ଭାରତ ସରକାରଙ୍କ ଠାରୁ ମିଳିଥିବା ରଣ ଓ ଅଗ୍ରାମ	ପ୍ରକୃତ	7593	7279	7209	7242	7121
	ବୃଦ୍ଧି ହାର	(-)7.74	(-)4.14	(-)0.96	0.46	(-)1.67
	ରାଜସ୍ୱ ପ୍ରାପ୍ତିର ପ୍ରତିଶତ	22.82	18.08	16.41	14.80	12.49

ଉତ୍ସ: ସଂପୃକ୍ତ ବର୍ଷମାନଙ୍କର ଓଡ଼ିଶା ସରକାରଙ୍କର ବିଭାଗ ହିସାବ



ଉତ୍ସ: ସଂପୃକ୍ତ ବର୍ଷମାନଙ୍କର ଓଡ଼ିଶା ସରକାରଙ୍କର ବିଭାଗ ହିସାବ

ଏକ ଅପ୍ରେଲ 2014 ସୁଦ୍ଧା ବିଭାଗ ଦେୟତା 44714 କୋଟି ଟଙ୍କା ମଧ୍ୟରୁ ଆଭ୍ୟନ୍ତରୀଣ ରଣର ପରିମାଣ 16073 କୋଟି ଟଙ୍କା (36 ପ୍ରତିଶତ), ସରକାରୀ ହିସାବ ଦେୟତା 12399 କୋଟି ଟଙ୍କା (48 ପ୍ରତିଶତ) ଏବଂ ଭାରତ ସରକାରଙ୍କଠାରୁ ମିଳିଥିବା ଅଗ୍ରାମ ଓ ରଣ 7442 କୋଟି ଟଙ୍କା (16 ପ୍ରତିଶତ ଥିଲା) । ଯାହାହେଉ 31 ମାର୍ଚ୍ଚ 2015

ସୁଦ୍ଧା ଏହା 5779 କୋଟି ଟଙ୍କା ବୃଦ୍ଧି ପାଇ 50493 କୋଟି ଟଙ୍କାରେ ପହଞ୍ଚିଥିଲା । 2014-15 ବର୍ଷ ଶେଷ ସୁଦ୍ଧା ଏହି ବିଭାଗ ଦେୟତା ମଧ୍ୟରେ ଆଭ୍ୟନ୍ତରୀଣ ରଣ 19728 କୋଟି ଟଙ୍କା(39 ପ୍ରତିଶତ), ସରକାରୀ ହିସାବ ଦେୟ 23645 କୋଟି ଟଙ୍କା (47 ପ୍ରତିଶତ) ଏବଂ ଭାରତ ସରକାରଙ୍କଠାରୁ ମିଳିଥିବା ଅଗ୍ରାମ ଓ ରଣ 7121 କୋଟି ଟଙ୍କା (14 ପ୍ରତିଶତ) ଅଟେ । ଆଭ୍ୟନ୍ତରୀଣ ରଣର ପରିମାଣ 19728 କୋଟି ଟଙ୍କା ଯାହାକି ମୁଖ୍ୟତଃ ସୁଧାୟୁକ୍ତ ବଜାର ରଣ (4565 କୋଟି ଟଙ୍କା), ନାବାର୍ତ୍ତର ରଣ (4940 କୋଟି ଟଙ୍କା) ଏବଂ ଜାତୀୟ ସ୍ୱଳ୍ପ ସଞ୍ଚୟ ନିଧିକୁ ଦିଆଯାଇଥିବା ପ୍ରତ୍ୟାଭୂତି (10075 କୋଟି) ଟଙ୍କାକୁ ନେଇ ଗଠିତ । ତ୍ରୟୋଦଶ ଅର୍ଥ କମିଶନଙ୍କ ସୁପାରିଶ ଅନୁସାରେ 2014-15ବର୍ଷ ସୁଦ୍ଧା ଆର୍ଥିକ ଦେୟ ଜି.ଏସ୍.ଡି.ପିରୁ 25 ପ୍ରତିଶତ ନିମ୍ନରେ ରହିବା ଉଚିତ । ରାଜ୍ୟ ସରକାର ଏହି ଲକ୍ଷ୍ୟକୁ ମଧ୍ୟ ଏହି ଆର୍ଥିକ ବର୍ଷରେ ହାସଲ କରିଛନ୍ତି । ବିଭାଗ ଦେୟତା 2014-15ଶେଷ ସୁଦ୍ଧା ଜି.ଏସ୍.ଡି.ପି.ର 14 ପ୍ରତିଶତ ଅଟେ, ଯାହାକି ପୂର୍ବବର୍ଷ ତୁଳନାରେ ଏକ ପ୍ରତିଶତ କମ୍ ଏହା ରାଜ୍ୟ ଆର୍ଥିକ ସ୍ଥିତିର ଏକ ଶୁଭ ସଙ୍କେତ ଅଟେ ।

1.10.3 ପ୍ରତ୍ୟାଭୂତିର ସ୍ଥିତି - ଆକର୍ଷକ ଦେୟତା

ଯାହା ପାଇଁ ରାଜ୍ୟ ସରକାର ଗ୍ୟାରେଣ୍ଟି ଦେଇଥାନ୍ତି, ସେ ଯଦି ରଣ ପରିଶୋଧରେ ଖୁଲାପ କରେ ତାହେଲେ ସେହି ଗ୍ୟାରେଣ୍ଟି ରଣକୁ ରାଜ୍ୟର ଏକତ୍ରିକୃତ ନିଧି ଉପରେ ଆକର୍ଷକ ଦେୟତା ରୂପେ ବିବେଚନା କରାଯାଏ ।

ଆର୍ଥିକ ହିସାବ ବହିର ବିବରଣୀ 20 ଅନୁସାରେ ରାଜ୍ୟ ସରକାର ସଂସ୍ଥାମାନଙ୍କୁ ଦେଇଥିବା ଅଧିକତମ ଗ୍ୟାରେଣ୍ଟି ଅର୍ଥ ଏବଂ ଗତ ତିନି ବର୍ଷରେ ଥିବା ବକେୟା ପ୍ରତ୍ୟାଭୂତି ହିସାବ ସାରଣୀ 1.27 ରେ ପ୍ରଦତ୍ତ ହୋଇଛି ।

ସାରଣୀ 1.27: ରାଜ୍ୟ ସରକାରଙ୍କ ଦ୍ୱାରା ପ୍ରଦତ୍ତ ପ୍ରତ୍ୟାଭୂତି

(କୋଟି ଟଙ୍କାରେ)

ପ୍ରତ୍ୟାଭୂତି	2012-13	2013-14	2014-15
ପ୍ରତ୍ୟାଭୂତି ରାଶିର ପରିମାଣ	10578.61	10624.61	10885.61
ବକେୟା ପ୍ରତ୍ୟାଭୂତି ରାଶି	2251.23	1705.26	1671.77
ଚଳିତ ବର୍ଷର ସମୁଦାୟ ପ୍ରତ୍ୟାଭୂତି ରାଶି, ମୋଟ ରାଜସ୍ୱ ପ୍ରାପ୍ତିର ଶତକଡ଼ା ହିସାବରେ	24.08	21.71	19.10
ଏମ୍.ଡି.ଏଫ୍.ପି ବ୍ୟବସ୍ଥା ଅନୁଯାୟୀ ଦ୍ୱିତୀୟ ପୂର୍ବ ବର୍ଷର ମୋଟ ରାଜସ୍ୱ ପ୍ରାପ୍ତି ବିପୁଳ ସହାୟକ ଅନୁଦାନ ସହିତ ବକେୟା ପ୍ରତିଭୂତିର ଶତକଡ଼ା ।	8.50	5.31	4.51
ମାନବଣ୍ଡ ଅନୁସାରେ ସବୁଠାରୁ ଅଧିକ ପ୍ରତ୍ୟାଭୂତି - ଅର୍ଥ ବିଭାଗର ଇସ୍ତାହାର ନଂ 52214 / ଏଫ୍, 12 ନଭେମ୍ବର 2002 ଅନୁଯାୟୀ ବକେୟା ପ୍ରତ୍ୟାଭୂତି ରାଶି ଦ୍ୱିତୀୟ ପୂର୍ବ ବର୍ଷର ମୋଟ ରାଜସ୍ୱ ପ୍ରାପ୍ତି ବିପୁଳ ସହାୟକ ଅନୁଦାନର ଶତ ପ୍ରତିଶତଠାରୁ ଅଧିକ ହେବା ଉଚିତ ନୁହେଁ ।	26470	32115	40518

ଉତ୍ସ: ସଂପୃକ୍ତ ବର୍ଷମାନଙ୍କର ଓଡ଼ିଶା ସରକାରଙ୍କର ବିଭାଗ ହିସାବ

ବକେୟା ପ୍ରତ୍ୟାଭୂତି 2013-14 ଆର୍ଥିକ ବର୍ଷରେ 1705 କୋଟି ଟଙ୍କାରୁ 2 ପ୍ରତିଶତ ହ୍ରାସ ପାଇ 2014-15 ଆର୍ଥିକ ବର୍ଷରେ 1672 କୋଟି ଟଙ୍କା ହୋଇଥିଲା । ଶକ୍ତି କ୍ଷେତ୍ରରେ (ଋରିଟି), ସମବାୟ କ୍ଷେତ୍ରରେ (42ଟି), ଗୃହ ଓ ନଗର ଉନ୍ନୟନର କ୍ଷେତ୍ରରେ (86ଟି), ସେତ କ୍ଷେତ୍ରରେ (ଗୋଟିଏ), ସଡ଼କ ଓ ପରିବହନ କ୍ଷେତ୍ରରେ (ଦୁଇଟି), ରାଜ୍ୟ ଅର୍ଥ ନିଗମ କ୍ଷେତ୍ରରେ (7ଟି) ଏବଂ ଅନ୍ୟାନ୍ୟ ଭିତ୍ତିଭୂମି ସଂରଚନା କ୍ଷେତ୍ରରେ (16ଟି) ପ୍ରତ୍ୟାଭୂତି ପ୍ରଦାନ କରାଯାଇଥିଲା । 19 ମାର୍ଚ୍ଚ 2004ରେ ରାଜ୍ୟ ସରକାର ଏକ ଇସ୍ତାହାର ଜାରିକରି ରଣ ନେଇଥିବା କିମ୍ବା ସରକାରୀ ଗ୍ୟାରେଣ୍ଟିକୁ ବ୍ୟବହାର କରି ରଣ ନେବାକୁ ଉତ୍ସାହିତ ରାଷ୍ଟ୍ରାୟତ୍ତ ଉଦ୍ୟୋଗ / ସ୍ୱାୟତ୍ତ ନିକାୟ / ସମବାୟ ସମିତିମାନଙ୍କୁ ରାଷ୍ଟ୍ରାୟତ୍ତ ବ୍ୟାଙ୍କରେ ଏକ ଏସ୍.କ୍ଲୋ ଆକାଉଣ୍ଟ ଖୋଲିବା ପାଇଁ ଅନୁଦେଶ ଦେଇଥିଲେ, ଯାହାଫଳରେ ଗ୍ୟାରେଣ୍ଟି ରଣ ଠିକ୍

ସମୟରେ ପରିଶୋଧ ହୋଇପାରିବ । 31 ମାର୍ଚ୍ଚ 2015 ସୁଦ୍ଧା 161ଟି ସଂସ୍ଥା ମଧ୍ୟରୁ 14ଟି ସଂସ୍ଥା ଏସକ୍ରେ ଏକାଉଣ୍ଟ ଖୋଲିଛନ୍ତି ।

ଯଦିଓ ସମ୍ପିଧାନ ଅନୁଚ୍ଛେଦ 293ରେ ଗ୍ୟାରେଣ୍ଟି ରାଶିର ସର୍ବୋଚ୍ଚ ସୀମା ନିର୍ଦ୍ଧାରଣ କରାଯାଇନାହିଁ କିନ୍ତୁ ରାଜ୍ୟ ସରକାରଙ୍କ ଅର୍ଥ ବିଭାଗ ଇସ୍ତାହାର ନଂ-52214/ଏଫ, 12 ନଭେମ୍ବର 2002ରେ ଏକ ପ୍ରଶାସନିକ ସୀମା ନିର୍ଦ୍ଧାରଣ କରିଥିଲେ । ତଦନୁସାରେ ପ୍ରତିବର୍ଷ ଏକ ଅପ୍ରେଲ ସୁଦ୍ଧା ବକେୟା ପ୍ରତ୍ୟାଭୂତିର ପରିମାଣ ମହାଲେଖାକାର (ଲେଖା ଓ ହକଦାରୀ)ଙ୍କ ହିସାବ ଅନୁଯାୟୀ ଦ୍ଵିତୀୟ ପୂର୍ବବର୍ଷରେ ରାଜ୍ୟର ନିରୁପିତ ରାଜସ୍ଵ ଆୟଠାରୁ ଶତ ପ୍ରତିଶତରୁ ଅଧିକ ହୋଇପାରିବ ନାହିଁ । ଉପରୋକ୍ତ ଅନୁସାରେ ପ୍ରତ୍ୟାଭୂତିର ସ୍ଥିତି ମାନାଦର୍ଶର ପରିଧି ଭିତରେ, ଇସ୍ତାହାର ଅନୁଯାୟୀ **ସାରଣୀ 1.28** ସୂଚୀତ ହୋଇଛି ।

ରାଜ୍ୟ ସରକାରଙ୍କୁ ପ୍ରତ୍ୟାଭୂତି ପରି ନୈତିକ ଦାୟିତ୍ଵକୁ ଲାଘବ କରିବା ପାଇଁ ଦ୍ଵାଦଶ ଅର୍ଥ କମିଶନ ସୁପାରିଶ କଲା ଯେ ରାଜ୍ୟ ସରକାର ଚିହ୍ନିତ ପ୍ରତ୍ୟାଭୂତି ରାଶି ମାଧ୍ୟମରେ ପ୍ରତ୍ୟାଭୂତି ମୋଚନ ପାଣ୍ଠି ଗଠନ କରାଯିବା ଉଚିତ । ମୋଚ ବକେୟା ଦେୟତା ମଧ୍ୟରେ ଥିବା ଆକସ୍ମିକ ଦେୟତାକୁ ପରିଚ୍ଛେଦନା କରିବା ପାଇଁ ସରକାର 2002-03ରେ ପ୍ରତ୍ୟାଭୂତି ମୋଚନ ପାଣ୍ଠିର ସ୍ଥାପନ କରିଥିଲେ । ଯାହାହେଉ ଏହି ପାଣ୍ଠିରୁ ଅର୍ଥ ଦେଶନେଶ 2008-09 ବର୍ଷଠାରୁ ହୋଇନାହିଁ, ଯଦିଓ ଗ୍ୟାରେଣ୍ଟି କମିଶନ କିଛି ରାଶି ଗ୍ରହଣ କରିଥିଲେ ଏବଂ କିଛି ଗ୍ୟାରେଣ୍ଟି ରାଶିକୁ ନୈତିକ ଦାୟିତ୍ଵ ଭାବେ ପ୍ରଦାନ କରିଥିଲେ । 31 ମାର୍ଚ୍ଚ 2015 ସୁଦ୍ଧା ଉକ୍ତ ପାଣ୍ଠିରେ 480କୋଟି ଟଙ୍କାର ପୁଞ୍ଜି ଲଗାଣ ହୋଇ ପଡ଼ି ରହିଛି ।

ପୁନଶ୍ଚ ସରକାରଙ୍କ ଦ୍ଵାରା ଦିଆଯାଇଥିବା ଗ୍ୟାରେଣ୍ଟି ଆଧାରରେ ଅନୁଷ୍ଠାନଗୁଡ଼ିକ କେତେକ କ୍ଷେତ୍ରରେ 0.01 ଠାରୁ ଏକ ପ୍ରତିଶତ ହାରରେ ପ୍ରତ୍ୟାଭୂତି କମିଶନ ପ୍ରଦାନ କରିବା ଆବଶ୍ୟକ ଥିଲା । ଅତିକ୍ଵ ଦିଆଯାଇଥିବା ସୂଚନାନୁଯାୟୀ ପ୍ରତ୍ୟାଭୂତି କମିଶନ ଦେୟ 172.97 କୋଟି ଟଙ୍କା ହିସାବରେ 303.22 କୋଟି ଟଙ୍କା ବିଭିନ୍ନ ପ୍ରକଳ୍ପ ଉପରେ ବକେୟାରୁ ଆଦାୟ ହୋଇଥିଲା, ଯାହା **ସାରଣୀ 1.28** ରେ ଦର୍ଶାଗଲା ।

ସାରଣୀ 1.28 ସରକାରଙ୍କ ଦ୍ଵାରା ପ୍ରାପ୍ତ ହୋଇଥିବା / ପାଇବାକୁ ଥିବା ପ୍ରତ୍ୟାଭୂତି କମିଶନ

(କୋଟି ଟଙ୍କାରେ)

ସଂସ୍ଥାମାନଙ୍କର ନାମ	ପ୍ରାପ୍ତ ହୋଇଥିବା କମିଶନ ରାଶି	ପାଇବାକୁ ଥିବା କମିଶନ ରାଶି
ଶକ୍ତି	135.02	233.09
ସମବାୟ	2.02	4.04
ସେଚ	--	--
ରାଜ୍ୟ ଅର୍ଥ ନିଗମ	2.87	8.51
ଗୃହ ଓ ସହର ଉନ୍ନୟନ	26.81	40.94
ସଡ଼କ ଓ ପରିବହନ	1.84	1.84
ଅନ୍ୟାନ୍ୟ ସଂରଚନା କ୍ଷେତ୍ର	4.41	13.54
ଅନ୍ୟାନ୍ୟ କ୍ଷେତ୍ର	--	1.26
ମୋଟ	172.97	303.22

ଉତ୍ସ: ଓଡ଼ିଶା ସରକାରଙ୍କ ବିଭାଗ ହିସାବ 2014-15

ସରକାର 2014-15 ଆର୍ଥିକ ବର୍ଷରେ କୌଣସି ପ୍ରତ୍ୟାଭୂତିକୁ ପ୍ରଶ୍ଵୟ ଦେଇନାହାଁନ୍ତି କିମ୍ବା ସାନ୍ତ୍ଵନାମୂଳକ ପତ୍ର ପ୍ରଦାନ କରିନଥିଲେ ।

1.10.4 ଆରକ୍ଷଣ ପାଣ୍ଠିର ଦେଶନେଶ

i) ଏକତ୍ରିକୃତ ରଣ ସଂଗୋଧନ ପାଣ୍ଠି(ସିଏସଏଫ): ଦ୍ଵାଦଶ ଅର୍ଥ କମିଶନ ସୁପାରିଶ କରିଛନ୍ତି ଯେ ରାଜ୍ୟ ସରକାର ବଜାରରୁ ଉଠାଇଥିବା ରଣ ଯଥା ବ୍ୟାଙ୍କ ରଣ, ଜାତୀୟ ସ୍ଵଚ୍ଛ ଜମା ପାଣ୍ଠିରୁ ଗ୍ରହଣ କରିଥିବା ରଣକୁ ପରିଶୋଧ କରିବା ପାଇଁ ରଣଗୋଧନ ପାଣ୍ଠି ପ୍ରତିଷ୍ଠା କରିବା ଉଚିତ, ଯେଉଁଥିରୁ କେବଳ ରଣ ଶୁଧାଯିବା ବ୍ୟତୀତ ଅନ୍ୟ ଉଦ୍ଦେଶ୍ୟରେ ବ୍ୟବହାର କରାଯିବ ନାହିଁ । ଗ୍ୟାରେଣ୍ଟି ରଣ ପାଣ୍ଠି କେବଳ ଗ୍ୟାରେଣ୍ଟି ଉତ୍ତର ଦାୟିତ୍ଵକୁ ଜମାଇବା ପାଇଁ ଉଦ୍ଦିଷ୍ଟ । ରାଜ୍ୟ ସରକାର ସମୁଦାୟ ବକେୟା ଦେୟର ନ୍ୟୁନତମ 0.5 ପ୍ରତିଶତ ବର୍ଷ ଆରମ୍ଭରେ ପାଣ୍ଠିକୁ ଅଂଶଦାନ କରିବା ଦରକାର । ରାଜ୍ୟ ସରକାର 44713.80 କୋଟି ଟଙ୍କା ରଣ ଉଠାଇଥିଲେ, ଯେଉଁଥିରୁ 2921.18 କୋଟି ଟଙ୍କା ବଜାର ରଣ ଅଟେ । ସେହି ଅନୁସାରେ ଦ୍ଵାଦଶ ଅର୍ଥ କମିଶନ ସୁପାରିଶ ବଳରେ ପାଣ୍ଠିକୁ ଅଂଶଦାନ କରିବା ପରିମାଣ ହେଲା 223.57 କୋଟି ଟଙ୍କା (ବର୍ଷ ଆରମ୍ଭରେ ସମୁଦାୟ ଦେୟର 0.5 ପ୍ରତିଶତ) । ସେ ଯାହାହେଉ, ରାଜ୍ୟ ସରକାର ସେହି ବର୍ଷ ମଧ୍ୟରେ ପାଣ୍ଠିକୁ କିଛି ଅଂଶ ଦାନ କରି ନଥିଲେ । ପରିଣାମ ସ୍ଵରୂପ ସେହି ବର୍ଷରେ ରାଜସ୍ଵ ବଳକାକୁ 223.57 କୋଟି ଟଙ୍କା ଅଧିକ ମୂଲ୍ୟାୟନ କରିଯାଇଥିଲା ।

ii) ପ୍ରତ୍ୟାଭୂତି ରଣ ମୋଚନ ପାଣ୍ଠି: ଦ୍ଵାଦଶ ଅର୍ଥ କମିଶନର ସୁପାରିଶ ଅନୁଯାୟୀ 2002-03 ବର୍ଷରେ କାୟା ପାଣ୍ଠି (କର୍ପୋସ ପାଣ୍ଠି) 20କୋଟି ଟଙ୍କାର ପ୍ରତ୍ୟାଭୂତି ରଣ ମୋଚନ ପାଣ୍ଠି ଗଠିତ ହୋଇଥିଲା । ପାଣ୍ଠିର ଅବଶେଷ 31 ମାର୍ଚ୍ଚ 2015 ସୁଦ୍ଧା ଥିଲା 480 କୋଟି ଟଙ୍କା ଥିଲା । 2014-15 ବର୍ଷ ଶେଷରେ ମୋଚନ ପାଣ୍ଠିରୁ କିଛି ବ୍ୟବହାର ନ କରି ବିଭିନ୍ନ କାର୍ଯ୍ୟାତ୍ମକ ମୁଖ୍ୟ ଶୀର୍ଷରୁ ଭରଣା କରି ରାଜ୍ୟ ସରକାର 744.99 କୋଟି ଟଙ୍କାର ଦେୟ ପରିଶୋଧ କରିଥିଲେ ।

iii) ରାଜ୍ୟ ବିପର୍ଯ୍ୟୟ ଜବାବି ପାଣ୍ଠି: ତ୍ରୟୋଦଶ ଅର୍ଥ କମିଶନର ସୁପାରିଶ ଅନୁଯାୟୀ ରାଜ୍ୟ ବିପର୍ଯ୍ୟୟ ଜବାବି ପାଣ୍ଠି 2010-11 ବର୍ଷରେ ଗଠିତ ହୋଇଥିଲା । କମିଶନର ମାର୍ଗଦର୍ଶୀ ନୀତି ବଳରେ କେନ୍ଦ୍ର ଓ ରାଜ୍ୟ ସରକାର 75:25 ଅନୁପାତରେ ଅଂଶଦାନ କରିବାର ଥିଲା । ତଦନୁଯାୟୀ କେନ୍ଦ୍ର ସରକାର 2014-15 ରେ 276.98 କୋଟି ଟଙ୍କା ଓ ରାଜ୍ୟ ସରକାର 92.34 କୋଟି ଟଙ୍କା ଉକ୍ତ ପାଣ୍ଠିକୁ ଅଂଶଦାନ କରିଥିଲେ । ସେହି ବର୍ଷରେ 400.49 କୋଟି ଟଙ୍କା ଖର୍ଚ୍ଚ କରି 31 ମାର୍ଚ୍ଚ 2015 ସୁଦ୍ଧା ଉକ୍ତ ପାଣ୍ଠିରେ 23.42 କୋଟି ଟଙ୍କା ଅବଶେଷ ଥିଲା ।

iv) ଜମାକାରୀଙ୍କ ସ୍ଵାର୍ଥର ସୁରକ୍ଷା ପାଇଁ ପାଣ୍ଠି: 2014-15 ବର୍ଷରେ ରାଜ୍ୟ ସରକାର “ଜମାକାରୀଙ୍କ ସ୍ଵାର୍ଥର ସୁରକ୍ଷା ପାଇଁ ପାଣ୍ଠି” ନାମରେ 300 କୋଟି ଟଙ୍କାର ଏକ ନୂତନ ପାଣ୍ଠି ସୃଷ୍ଟି କରିଥିଲେ, ଯାହାର ଉଦ୍ଦେଶ୍ୟ ଥିଲା ରାଜ୍ୟର କ୍ଷୁଦ୍ର ଓ ଯଥାର୍ଥ ଜମାକାରୀମାନଙ୍କର ସ୍ଵାର୍ଥକୁ ସୁରକ୍ଷା ପ୍ରଦାନ କରିବା । ଏହି ପାଣ୍ଠି ସରକାରୀ ହିସାବର “ସୁଧ ନ ଥିବା ସଂଚିତ ପାଣ୍ଠି” ସେକ୍ଟର ଅଧୀନରେ ତଦାରଖ ହେବାର ଥିଲା । 2014-15 ମଧ୍ୟରେ ଏହି ପାଣ୍ଠିରୁ କୌଣସି ଖର୍ଚ୍ଚ କରାଯାଇନାହିଁ ।

1.10.5 ଅପ୍ରବର୍ତ୍ତନୀୟ ଆରକ୍ଷଣ ପାଣ୍ଠି

ଆରକ୍ଷଣ ପାଣ୍ଠି ଏକ ସ୍ଵତନ୍ତ୍ର ଓ ନିର୍ଦ୍ଦିଷ୍ଟ ଉଦ୍ଦେଶ୍ୟରେ ସୃଷ୍ଟି କରାଯାଇଛି ଯାହା ରାଜ୍ୟ ସରକାରଙ୍କ ବିଭୀୟ ହିସାବ ବହିର ଜେ ସେକ୍ଟରରେ ଦର୍ଶାଯାଇଛି । ଏହି ପାଣ୍ଠିର ଉତ୍ପାଦ କେନ୍ଦ୍ର କିମ୍ବା ରାଜ୍ୟ ସରକାରଙ୍କ ଏକତ୍ରିକରଣ ପାଣ୍ଠିର ଅନୁଦାନ ଅଟେ । ବିଧାନମଣ୍ଡଳର ମତଦାନ ହାସଲ ପରେ ଏହି ଖର୍ଚ୍ଚ ଏକତ୍ରୀକରଣ ପାଣ୍ଠିର ପ୍ରାରମ୍ଭିକ ହିସାବରୁ ହାସଲ କରାଯାଏ । ବର୍ଷ ଶେଷର ହିସାବ ସମାପ୍ତି ପରେ ହେଉଥିବା ଖର୍ଚ୍ଚକୁ ସରକାରୀ ହିସାବ ପାଣ୍ଠିକୁ ବିୟୋଗାତ୍ମକ ହିସାବ ସମ୍ପାଦନା ପରେ ସ୍ଥାନାନ୍ତରିତ କରାଯାଏ । ଏହି ପାଣ୍ଠିକୁ ଦୁଇ ଭାଗରେ ବିଭକ୍ତ କରାଯାଏ, ଯଥା ସୁଧ ଯୁକ୍ତ ପାଣ୍ଠି ଏବଂ

ସୁଧମୁକ୍ତ ପାଣ୍ଠି । ଏହି ସମସ୍ତ ପାଣ୍ଠି (ସୁଧମୁକ୍ତ ପାଣ୍ଠି ବା ସୁଧ ମୁକ୍ତ ପାଣ୍ଠି) ଯେଉଁଥି ପାଇଁ ଏହି ପାଣ୍ଠିର ସୃଷ୍ଟି, ସେହି ଉଦ୍ଦେଶ୍ୟରେ ବ୍ୟବହୃତ ହେବା ଉଚିତ ।

ରାଜ୍ୟ ସରକାରଙ୍କ ହିସାବରେ ଦଶଟି ଆରକ୍ଷଣ ପାଣ୍ଠି ସୃଷ୍ଟି ହୋଇ ପରିଚାଳିତ ହେଉଅଛି । ଏଥିରୁ ନଅଟି ପାଣ୍ଠି ବହୁଦିନରୁ ଅକାମୀ ଓ ନିଷ୍ପ୍ରୟ ରହିଛି ଏବଂ ଗୋଟିଏ ପାଣ୍ଠି (ଖାଉଟି କଲ୍ୟାଣ ପାଣ୍ଠି) 2012-13 ବର୍ଷରେ ଗଠିତ ହୋଇଅଛି । ନଅଟି ମୁଖ୍ୟ ଅପ୍ରବର୍ତ୍ତନୀୟ ଆରକ୍ଷଣ ପାଣ୍ଠିର ସବିଶେଷ ବିବରଣୀ ସାରଣୀ 1.29 ରେ ଦିଆଯାଇଛି ।

ସାରଣୀ 1.29 : ଅପ୍ରବର୍ତ୍ତନୀୟ ଆରକ୍ଷଣ ପାଣ୍ଠି

(ଲକ୍ଷ ଟଙ୍କାରେ)

କ୍ର. ସଂ.	ନାମ ତାଲିକା ସହ ମୁଖ୍ୟ ଓ ଗୌଣ ଶୀର୍ଷକ	ଆରକ୍ଷଣ ପାଣ୍ଠି ସଂଖ୍ୟା	31 ମାର୍ଚ୍ଚ 2015 ସୁଦ୍ଧା ଅବଶେଷ	ଶେଷ ଦେଶନେଶ ବର୍ଷ
1.	8011- ବାମା ଓ ପେନ୍ସନ୍ ନିଧି 105 - ରାଜ୍ୟ ସରକାରଙ୍କ ବାମା ନିଧି	01	Cr. 0.07	2003-04
2.	8012- ସ୍ୱତନ୍ତ୍ର ଜମା ଓ ହିସାବ 123 - କର୍ମଚାରୀଙ୍କ ପାଇଁ ଭବିଷ୍ୟନିଧି ପାଣ୍ଠି ଯୋଜନା ନିମିତ୍ତ ସ୍ୱତନ୍ତ୍ର ଜମା	01	Cr. 1.63	2002-03
3.	8013 - ଅନ୍ୟାନ୍ୟ ଜମା ଓ ହିସାବ 01 - ଅବସରପ୍ରାପ୍ତ କର୍ମଚାରୀମାନଙ୍କ ପାଇଁ ଜମା ଯୋଜନା 101-ସରକାରୀ ଅବସରପ୍ରାପ୍ତ କର୍ମଚାରୀଙ୍କ ପାଇଁ ଜମା ଯୋଜନା, 1989	01	Cr. 38.81	1997-98
4.	8121-ସାଧାରଣ ଓ ଅନ୍ୟାନ୍ୟ ଆରକ୍ଷଣ ପାଣ୍ଠି 101-ସାଧାରଣ ଓ ଅନ୍ୟାନ୍ୟ ଆରକ୍ଷଣ ପାଣ୍ଠି ସରକାରୀ ବାଣିଜ୍ୟ ବିଭାଗ ଉଦ୍ୟୋଗ	01	Cr. 1.88	1996-97
5.	8229-ଜନକଲ୍ୟାଣ ଓ ଉନ୍ନୟନ ପାଣ୍ଠି 109-ସମବାୟ ଉନ୍ନୟନ ପାଣ୍ଠି, ରାଜ୍ୟ ସମବାୟ ଉନ୍ନୟନ ପାଣ୍ଠି	01	Cr. 2.00	1959-60
6.	8235-ସାଧାରଣ ଓ ଅନ୍ୟାନ୍ୟ ଆରକ୍ଷଣ ପାଣ୍ଠି 102-ଜମିଦାରୀ ଉଚ୍ଛେଦ ପାଣ୍ଠି 103-ଦାତବ୍ୟ ଓ ଧର୍ମୀୟ ପ୍ରଦତ୍ତ ସମ୍ପତ୍ତି ପାଣ୍ଠି 200-ଅନ୍ୟାନ୍ୟ ପାଣ୍ଠି :- ପ୍ରତ୍ୟାଭୂତି ଆରକ୍ଷଣ ପାଣ୍ଠି ଯାତ୍ରୀ ଆରାମ ନିମିତ୍ତ ଆରକ୍ଷଣ ପାଣ୍ଠି	04	Cr. 59.19 Cr. 1.51 Cr. 1,10.88 Cr. 6.00	1994-95 1983-84 1997-98 1982-83
ମୋଟ		9	221.97	

ଉତ୍ସ: ଓଡ଼ିଶା ସରକାରଙ୍କ ବିଭାଗ ହିସାବ 2014-15

ଯଦି ଆରକ୍ଷଣ ପାଣ୍ଠି ସୁଧମୁକ୍ତ ହୋଇଥାଏ ସେହି ପାଣ୍ଠିରେ ଥିବା ଜମା ଅବଶେଷ ରାଶିକୁ ସରକାରଙ୍କ ଦେୟ ଦାୟିତ୍ୱ ରୂପେ ବିବେଚନା କରାଯାଏ, କାରଣ ସେଥିପାଇଁ ରାଜ୍ୟ ସରକାରଙ୍କୁ ସୁଧ ଯେଠି କରିବାକୁ ପଡିଥାଏ । ଉପରୋକ୍ତ ଆରକ୍ଷଣ ପାଣ୍ଠିଗୁଡ଼ିକ 11 ରୁ 55 ବର୍ଷ ହେଲା ଅଟଳ ହୋଇରହିଅଛି ।

ରାଜ୍ୟ ସରକାର (ନଭେମ୍ବର 2015) ଦର୍ଶାଇଲେ ଯେ ନଅଟି ଅକାମୀ ଆରକ୍ଷଣ ପାଣ୍ଠି ଗୁଡ଼ିକୁ ବନ୍ଦ କରିବା ପାଇଁ ଅର୍ଥ ବିଭାଗ ଦ୍ୱାରା ରାଜ୍ୟ ସରକାର ପ୍ରଶାସନ ବିଭାଗ ଠାରୁ ଅନୁମତି ନିଆଯାଇଛି । ତଥାପି ରାଜ୍ୟ ସରକାର ଏହି ପାଣ୍ଠିଗୁଡ଼ିକୁ ପୂର୍ବରୁ ବନ୍ଦ କରିବା ପାଇଁ (ଅକ୍ଟୋବର 2014) ସୁପାରିଶ କରାଯାଇଥିବା ସତ୍ତ୍ୱେ ଏହି ନଅଟି ଅକାମୀ ଓ ନିଷ୍ପ୍ରୟ ପାଣ୍ଠି ବର୍ତ୍ତମାନ ସୁଦ୍ଧା ରହିଅଛି ।

1.11 ରଣ ଯୋଷଣାୟତା

ରଣ ଯୋଷଣାୟତା ସାଧାରଣତଃ ରଣର ସ୍ତର, ପ୍ରାଥମିକ ନିଅଣ୍ଟ ଏବଂ ସୁଧର ମୂଲ୍ୟ ନାମମାତ୍ର ରାଜ୍ୟର ମୋଟ ଘରୋଇ ଉତ୍ପାଦ (ଜିଏସ୍‌ଡିପି) ତୁଳନାକୁ ଲକ୍ଷ୍ୟ କରି ମୂଲ୍ୟାୟନ କରାଯାଇଥାଏ । ଗୋଟିଏ ନିରପେକ୍ଷ ରଣ/ ଜିଏସ୍‌ଡିପି ଅନୁପାତର ହ୍ରାସ ଆର୍ଥିକ ସ୍ଥିରତାକୁ ଗଠିକରୁଥିବାର ସୂଚନା ଦିଏ । ରଣ ପରିଶୋଧ ଓ ରାଜସ୍ୱ ପ୍ରାପ୍ତିର ଅନୁପାତ ମଧ୍ୟ ରଣ ଯୋଷଣାୟତା ମୂଲ୍ୟାୟନ କରିବାରେ ବ୍ୟବହୃତ ହୁଏ । ଏହି ପରିଚ୍ଛେଦରେ ସରକାରୀ ରଣର ଯୋଷଣାୟତା ବିଭିନ୍ନ ବିଶେଷ ଚଳନଗୁଡ଼ିକର ଧାରାକୁ ଅନୁଧ୍ୟାନ କରି ମୂଲ୍ୟାୟନ କରାଯାଇଛି ।

ଏହି ପରିଚ୍ଛେଦରେ ରାଜ୍ୟ ସରକାରଙ୍କ ରଣ ଯୋଷଣାୟତାକୁ (i) ରଣ/ ଜିଏସ୍‌ଡିପି ଅନୁପାତ (ii) ରଣ ପରିଶୋଧ/ ରାଜସ୍ୱ ପ୍ରାପ୍ତିର ଅନୁପାତ ଏବଂ (iii) ରାଜ୍ୟ ସରକାରଙ୍କ ପ୍ରତିଭୂତିର ପରିପକ୍ୱ ହେବାର ସ୍ଥିତିକୁ ନେଇ ମୂଲ୍ୟାୟନ କରାଯାଇଛି । ସାରଣୀ 1.30 ରେ 2010-11 ରୁ 2014-15 ବର୍ଷ ପର୍ଯ୍ୟନ୍ତ ପାଞ୍ଚବର୍ଷର ବିଭିନ୍ନ ସଙ୍କେତକୁ ନେଇ ରାଜ୍ୟ ସରକାରଙ୍କର ରଣ/ଜିଏସ୍‌ଡିପିର ଅନୁପାତକୁ ବିଶ୍ଳେଷଣ କରାଯାଇଛି ।

ସାରଣୀ 1.30: ରଣ/ଜିଏସ୍‌ଡିପିର ଅନୁପାତର ଧାରା

ବର୍ଷ	ମୋଟ ରଣ (କୋଟି ଟଙ୍କାରେ)	ଜିଏସ୍‌ଡିପି (କୋଟି ଟଙ୍କାରେ)	ତ୍ରୟୋଦଶ ଅର୍ଥ କମିଶନ ସୁପାରିଶ(ପ୍ରତିଶତ)		ରଣ/ଜିଏସ୍‌ଡିପି ଅନୁପାତ (ପ୍ରତିଶତ)
			ସମସ୍ତ ରାଜ୍ୟ	ଓଡ଼ିଶା	
2010-11	25592	197530	26.7	31.0	12.96
2011-12	24618	220589	26.1	30.6	11.16
2012-13	23317	251002	25.5	30.2	9.29
2013-14	23314	272980	24.9	29.8	8.54
2014-15	26849	310810	24.3	29.5	8.64

ଉତ୍ସ: ସମ୍ବନ୍ଧିତ ବର୍ଷଗୁଡ଼ିକରେ ଓଡ଼ିଶା ସରକାରଙ୍କ ବିଭାଗ ହିସାବ

ରଣ/ଜିଏସ୍‌ଡିପିର ଅନୁପାତ ସ୍ଥିତି, ଗୋଟିଏ ମୁଖ୍ୟ ସୂଚକ ଯାହା ସରକାରୀ ରଣର ଯୋଷଣାୟତାକୁ ଦର୍ଶାଇଥାଏ । ଓଡ଼ିଶାରେ ରଣ/ଜିଏସ୍‌ଡିପିର ଅନୁପାତ 2010-11 ବର୍ଷରେ 12.96 ପ୍ରତିଶତ ଥିଲା, ତାହା 2014-15 ବର୍ଷରେ 8.64 ପ୍ରତିଶତକୁ ହ୍ରାସ ହେଲା । ପୁନଶ୍ଚ, ଏହି ଅନୁପାତ ତ୍ରୟୋଦଶ ଅର୍ଥ ଆୟୋଗ ସୁପାରିଶ କରିଥିବା ସଂଖ୍ୟା (29.5 ପ୍ରତିଶତ) ଠାରୁ କମ୍ ଅଟେ ।

ସାରଣୀ 1.31: ସୁଧ ପରିଶୋଧ-ରାଜସ୍ୱ ପ୍ରାପ୍ତି ଅନୁପାତର ଧାରା

(କୋଟି ଟଙ୍କାରେ)

ବର୍ଷ	ରାଜସ୍ୱ ପ୍ରାପ୍ତି (ଆରଆର୍)	ପୂର୍ବ ବର୍ଷ ଠାରୁ ବୃଦ୍ଧି (ପ୍ରତିଶତ)	ସୁଧ ପ୍ରଦାନ (ଆଇପି)	ପୂର୍ବ ବର୍ଷ ଠାରୁ ବୃଦ୍ଧି (ପ୍ରତିଶତ)	ଆଇପି/ଆରଆର୍ (ପ୍ରତିଶତ)
2010-11	33276	25.90	3061	0.56	9.20
2011-12	40267	21.01	2576	(-)15.84	6.40
2012-13	43937	9.11	2807	8.97	6.39
2013-14	48947	11.40	2888	2.89	5.90
2014-15	56998	16.45	2810	(-)2.70	4.93

ଉତ୍ସ: ସଂପୃକ୍ତ ବର୍ଷମାନଙ୍କର ଓଡ଼ିଶା ସରକାରଙ୍କ ବିଭାଗ ହିସାବ

ରଣ ପରିଶୋଧ-ରାଜସ୍ୱ ପ୍ରାପ୍ତି ଅନୁପାତର ସ୍ଥିତି ମଧ୍ୟ ସରକାରୀ ରଣ ଯୋଷଣାୟତା ପାଇଁ ଗୋଟିଏ ମୁଖ୍ୟ ଉପାଦାନ ଅଟେ । 2011 ମାର୍ଚ୍ଚ ଶେଷ ସୁଦ୍ଧା ରାଜ୍ୟର ରଣ ପରିଶୋଧ-ରାଜସ୍ୱ ପ୍ରାପ୍ତିର ଅନୁପାତ 9.20 ପ୍ରତିଶତ ଥିଲା, ତାହା

2015 ମାର୍ଚ୍ଚ ଶେଷ ଆଡକୁ 4.93 ପ୍ରତିଶତକୁ ହ୍ରାସ ହୋଇଥିଲା । 2010-11 ରୁ 2014-15 ବର୍ଷ ମଧ୍ୟରେ ରାଜସ୍ୱ ପ୍ରାପ୍ତିର ବୃଦ୍ଧି ରଣ ପରିଶୋଧର ବୃଦ୍ଧି ଠାରୁ ବେଶୀ ହୋଇଥିଲା ।

ସାରଣୀ 1.32 ରଣ ପରିପକ୍ୱତାର ଧାରା

(କୋଟି ଟଙ୍କାରେ)

ବର୍ଷ	2010-11	2011-12	2012-13	2013-14	2014-15
0 – 1	2265(8.9)	2678(10.9)	2299(9.9)	2434(10.4)	2676(10.0)
1 – 3	5079(19.8)	5375(21.8)	5552(23.8)	5637(24.2)	4628(17.2)
3 – 5	5174(20.2)	4622(18.8)	3822(16.4)	3383(14.5)	5831(21.7)
5 – 7	3143(12.3)	2585(10.5)	2670(11.4)	2848(12.2)	3287(12.2)
7 ବର୍ଷ ଏବଂ ତଦୁର୍ଦ୍ଧ	9931(38.8)	9358(38.0)	8974(38.5)	9012(38.7)	10427(38.9)
ମୋଟ	25592	24618	23317	23314	26849

ଉତ୍ସ: ସଂପୂର୍ଣ୍ଣ ବର୍ଷମାନଙ୍କର ଓଡିଶା ସରକାରଙ୍କର ବିଭାଗ ହିସାବ
(ବନ୍ଧନା ମଧ୍ୟରେ ଥିବା ସଂଖ୍ୟା ମୋଟ ରଣର ପ୍ରତିଶତ ଅଟେ)

ରାଜ୍ୟ ରଣ ପରିପକ୍ୱତାର ଧାରା (**ସାରଣୀ 1.32**) ଦର୍ଶାଏ ଯେ ରାଜ୍ୟ ସରକାର 1-3 ବର୍ଷ ମଧ୍ୟରେ ରଣର 17 ପ୍ରତିଶତ (4628 କୋଟି ଟଙ୍କା), 3-5 ବର୍ଷ ମଧ୍ୟରେ 22 ପ୍ରତିଶତ (5831 କୋଟି ଟଙ୍କା) ଏବଂ ଆସନ୍ତା 7 ବର୍ଷ ମଧ୍ୟରେ 51 ପ୍ରତିଶତ (13746 କୋଟି ଟଙ୍କା) ରଣ ପରିଶୋଧ କରିବାର ଥିଲା ।

ସାରଣୀ 1.33: ରଣ ପୋଷଣୀୟତା : ମାନଦଣ୍ଡ ଓ ତାହାର ଧାରା

(କୋଟି ଟଙ୍କାରେ)

ରଣ ପୋଷଣୀୟତାର ମାନଦଣ୍ଡ	2010-11	2011-12	2012-13	2013-14	2014-15
ରଣ ସ୍ଥିରୀକରଣ (ବିସ୍ତାରିତ ପରିମାଣ(-) ପ୍ରାଥମିକ ନିଅଣ୍ଟ/ ବଳକା +)	8929	9657	8458	1003	1501
ରଣବିହୀନ ପ୍ରାପ୍ତିର ପର୍ଯ୍ୟାପ୍ତତା (ସମ୍ବଳର ତଫାର)	1608	1280	(-)619	(-)4636	(-)5479
ଧାର ପାଇଁ ପାଣ୍ଡିର ଲଭ୍ୟତା	(-)1654	(-)3124	(-)3417	(-)2351	(-)1181

ଉତ୍ସ: ସଂପୂର୍ଣ୍ଣ ବର୍ଷମାନଙ୍କର ଓଡିଶା ସରକାରଙ୍କର ବିଭାଗ ହିସାବ

2011-15 ଅବଧି ମଧ୍ୟରେ ପ୍ରାରମ୍ଭିକ ନିଅଣ୍ଟ ସହିତ ବିସ୍ତାରିତ ପରିମାଣ ସବୁବେଳେ ଯୁକ୍ତାତ୍ମକ ରହିଥିଲା । ଫଳସ୍ୱରୂପ ରଣ/ଜିଏସଡିପିର ଅନୁପାତ ନୀରବଚ୍ଛିନ୍ନ ଭାବେ ହ୍ରାସ ହୋଇଥିଲା । ଏହା ରଣ ସ୍ଥିରତାକୁ ଆସିବାର ଶୁଭ ସଙ୍କେତ ଦିଏ ।

ଚଳିତ ବର୍ଷରେ ସରକାର ମୂଳ ସହିତ ସୁଧ ହିସାବରେ ମୋଟ 4826 କୋଟି ଟଙ୍କାର ଆଭ୍ୟନ୍ତରୀଣ ରଣ, ଭାରତ ସରକାରଙ୍କ ଠାରୁ କରିଥିବା ରଣ ବାବଦରେ 1031 କୋଟି ଟଙ୍କା ଏବଂ ଅନ୍ୟାନ୍ୟ ଦେୟତା ବାବଦରେ 9538 କୋଟି ଟଙ୍କା ପରିଶୋଧ କରିଥିଲେ । ଫଳସ୍ୱରୂପ ସେହି ବର୍ଷର ରଣ ପରିଶୋଧର ପରିମାଣ ପ୍ରାପ୍ତି ଠାରୁ ବେଶୀ ହୋଇଥିଲା ।

1.12 ବିଭୀୟ ଅସଞ୍ଜଳନ

ତିନୋଟି ମୁଖ୍ୟ ବିଭୀୟ ମାନଦଣ୍ଡ ଯଥା-ରାଜସ୍ୱ, ବିଭୀୟ ଓ ପ୍ରାଥମିକ ନିଅଣ୍ଟ-ରାଜ୍ୟ ସରକାରଙ୍କ ଆର୍ଥିକ ବ୍ୟବସ୍ଥା ସର୍ବୋପରି ଅସଞ୍ଜଳନର ମାତ୍ରାକୁ ଏକ ନିର୍ଦ୍ଦିଷ୍ଟ ସମୟ ମଧ୍ୟରେ ଦର୍ଶାଇଥାଏ । ସରକାର ହିସାବ ବିବରଣୀରେ ନିଅଣ୍ଟର ପରିମାଣ, ଏହାର ପ୍ରାପ୍ତି ଓ ବ୍ୟୟ ମଧ୍ୟରେ ଥିବା ବ୍ୟବଧାନକୁ ଦର୍ଶାଏ । ନିଅଣ୍ଟ ପ୍ରକାରଭେଦରୁ ସରକାରଙ୍କ ଆର୍ଥିକ ପରିଚାଳନାରେ ମିତବ୍ୟୟିତାର ସୂଚନା ମିଳେ । ପୁନଶ୍ଚ ଯେଉଁ ଉପାୟରେ ନିଅଣ୍ଟ ଭରଣା କରାଯାଏ ଏବଂ ସମ୍ଭଳ ସଂଗ୍ରହ ଓ ବ୍ୟବହୃତ କରାଯାଏ, ତାହା ସୁସ୍ଥ ଆର୍ଥିକ ସ୍ଥିତିର ଗୁରୁତ୍ୱପୂର୍ଣ୍ଣ ସୂଚନା ଅଟେ । ଏହି ଅନୁଭାଗ 2014-15 ଆର୍ଥିକ ବର୍ଷ ପାଇଁ ନିଅଣ୍ଟର ଧାରା, ପ୍ରକୃତି, ପରିମାଣ ଏବଂ ଅର୍ଥ ଯୋଗାଣର ପ୍ରକାର ଏବଂ ରାଜସ୍ୱ ଓ ବିଭୀୟ ନିଅଣ୍ଟର ସ୍ତର ନିର୍ଦ୍ଧାରଣ ସହିତ ଧାର୍ଯ୍ୟ ଲକ୍ଷ୍ୟର ଉପସ୍ଥାପନା କରୁଛି ।

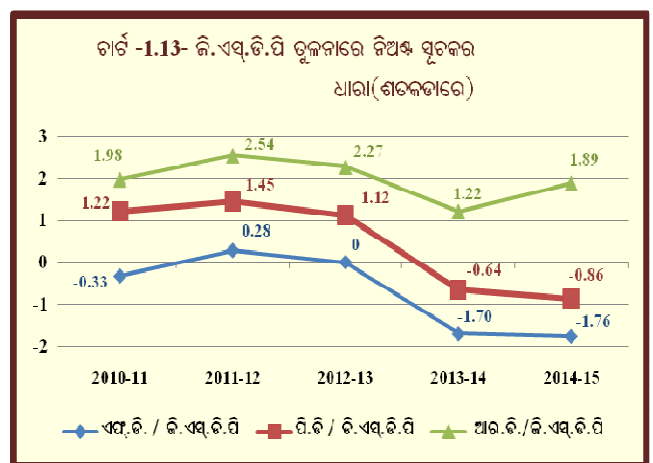
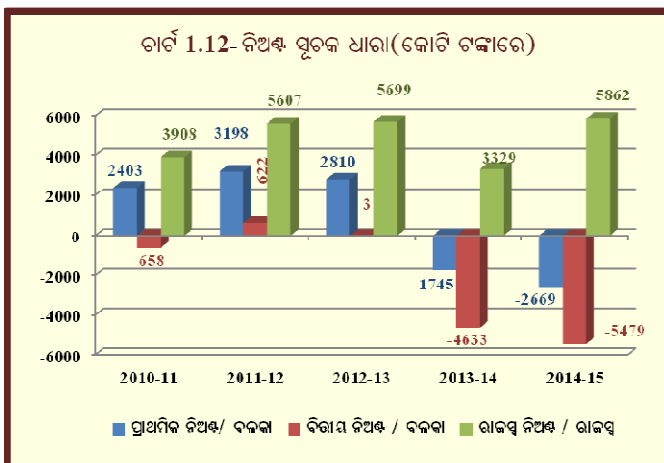
1.12.1 ନିଅଣ୍ଟ / ବଳକା ଅର୍ଥର ଧାରା

ସାରଣୀ 1.34, ଚାର୍ଟ 1.12 ଏବଂ 1.13 2010-15 ଅବଧି ମଧ୍ୟରେ ନିଅଣ୍ଟ/ବଳକା ଅର୍ଥର ଧାରାକୁ ଉପସ୍ଥାପନା କରୁଛି ।

ସାରଣୀ 1.34: ନିଅଣ୍ଟ/ବଳକା ଅର୍ଥ

	2010-11	2011-12	2012-13	2013-14	2014-15
ରାଜସ୍ୱ ନିଅଣ୍ଟ (-) / ବଳକା(+) (କୋଟି ଟଙ୍କାରେ)	(+)3908	(+)5607	(+)5699	(+)3329	5862
ବିଭୀୟ ନିଅଣ୍ଟ(-) / ବଳକା(+) (କୋଟି ଟଙ୍କାରେ)	(-)658	(+)622	(+)3	(-)4633	(-)5479
ପ୍ରାଥମିକ ନିଅଣ୍ଟ(-) / ବଳକା(+) (କୋଟି ଟଙ୍କାରେ)	(+)2403	(+)3198	(+)2810	(-)1745	(-)2669
ଆର୍.ଡି./ ଜି.ଏସ୍.ଡି.ପି.(ପ୍ରତିଶତ)	(+)1.98	(+)2.54	(+)2.27	1.22	1.89
ଏଫ୍.ଡି./ ଜି.ଏସ୍.ଡି.ପି.(ପ୍ରତିଶତ)	(-)0.33	(+)0.28	(+)0.00	(-)1.70	(-)1.76
ପି.ଡି./ ଜି.ଏସ୍.ଡି.ପି.(ପ୍ରତିଶତ)	(+)1.22	(+)1.45	(+)1.12	(-)0.63	(-)0.86

ଉତ୍ସ: ସଂପୂର୍ଣ୍ଣ ବର୍ଷମାନଙ୍କର ଓଡ଼ିଶା ସରକାରଙ୍କର ବିଭୀୟ ହିସାବ



ଉତ୍ସ: ସଂପୂର୍ଣ୍ଣ ବର୍ଷମାନଙ୍କର ଓଡ଼ିଶା ସରକାରଙ୍କର ବିଭୀୟ ହିସାବ

ରାଜସ୍ୱ ବଳକା/ ନିଅଣ୍ଟ

ରାଜସ୍ୱ ଆୟ ଓ ରାଜସ୍ୱ ବ୍ୟୟ ମଧ୍ୟରେ ବ୍ୟବଧାନକୁ ରାଜସ୍ୱ ବଳକା ବୁଝାଯାଏ । ରାଜସ୍ୱ ବଳକା ରଣ ହ୍ରାସ କରିବାରେ ସାହାଯ୍ୟ କରିଥାଏ । 22 ବର୍ଷର ବ୍ୟବଧାନ ପରେ 2005-06 ବର୍ଷରେ ରାଜ୍ୟ 481 କୋଟି ଟଙ୍କାର ରାଜସ୍ୱ ବଳକା କରିବାକୁ ସମର୍ଥ ହୋଇଥିଲା । ଏହି ଧାରା ବର୍ତ୍ତମାନ ପର୍ଯ୍ୟନ୍ତ ମଧ୍ୟ ରହିଅଛି । 2014-15 ଆର୍ଥିକ ବର୍ଷରେ ରାଜସ୍ୱ ଖର୍ଚ୍ଚର 12 ପ୍ରତିଶତ ବୃଦ୍ଧି ହାର ତୁଳନାରେ ରାଜସ୍ୱ ପ୍ରାପ୍ତି 16 ପ୍ରତିଶତ ବୃଦ୍ଧି ଘଟିଥିବାରୁ ପୂର୍ବ ବର୍ଷ ତୁଳନାରେ ରାଜସ୍ୱ ବଳକା 2533 କୋଟି ଟଙ୍କାକୁ ବୃଦ୍ଧି ହୋଇଥିଲା । ସେ ଯାହାହେଉ 2011-12 ପରଠାରୁ ରାଜସ୍ୱ ନିଅଣ୍ଟ ପରିମାଣ ଶୂନ୍ୟ ହେବା ସଫଳତା ଏଫ.ଆର୍.ବି.ଏମ୍. (ସଂଶୋଧିତ) ଅଧିନିୟମ 2011 ଅନୁଯାୟୀ ହୋଇଅଛି ।

ବିଭାୟ ବଳକା / ନିଅଣ୍ଟ

ରାଜ୍ୟ ଦ୍ୱାରା ପୁଞ୍ଜି ଖର୍ଚ୍ଚରେ ଦୃତ ବୃଦ୍ଧି ଯୋଗୁଁ 2012-13 ର ତିନି କୋଟି ଟଙ୍କାର ବିଭାୟ ବଳକା 2014-15 ରେ 5479 କୋଟିର ବିଭାୟ ନିଅଣ୍ଟକୁ ପରିବର୍ତ୍ତିତ ହୋଇଥିଲା । ଯାହାହେଉ ବିଭାୟ ନିଅଣ୍ଟ (5479 କୋଟି ଟଙ୍କା) ଏଫଆରବିଏମ(ସଂଶୋଧିତ) ଅଧିନିୟମ 2011 ଦ୍ୱାରା ସ୍ଥିରୀକୃତ ହୋଇଥିବା ଜିଏସଡିପିର ତିନି ପ୍ରତିଶତ (9324 କୋଟି ଟଙ୍କା) ଠାରୁ ବେଶୀ ହୋଇନଥିଲା ।

ପ୍ରାଥମିକ ବଳକା/ ନିଅଣ୍ଟ

2013-14 ବର୍ଷର 1745 କୋଟି ଟଙ୍କାର ପ୍ରାଥମିକ ନିଅଣ୍ଟ ଚଳିତ ବର୍ଷରେ 2669 କୋଟି ଟଙ୍କାକୁ ବୃଦ୍ଧି ହୋଇଥିଲା । ଯେତେବେଳେ ସାଧାରଣତଃ ଅତିରିକ୍ତ ବିଭାୟ ନିଅଣ୍ଟ ସମ୍ବଳର ଆବଶ୍ୟକତାକୁ ବିବେଚନା କରାଯାଏ, ସେହି ସମ୍ବଳର ଆଂଶିକ ଭାଗକୁ ସୁଧ ପରିଶୋଧ ପାଇଁ ଲୋଡାଯାଏ । ଅତୀତ ଦାୟିତ୍ୱର ଖର୍ଚ୍ଚକୁ ସୁଧ ଦେୟ ଭାବେ ବିବେଚନା କରାଯାଏ ଓ ଏହା ଚଳିତ ବର୍ଷର ଅଗ୍ରାଧିକାର ଭିତ୍ତିରେ ଆବଶ୍ୟକ ଅନୁଦାନଠାରୁ ପୃଥକ ଅଟେ । 2014-15 ରେ ବିଭାୟ ନିଅଣ୍ଟ ପ୍ରାୟ ସୁଧ ଦେୟର ଦୁଇଗୁଣା ଥିଲା । ଏଣୁ ସୁଧ ଦେୟ ବ୍ୟତୀତ ରାଜସ୍ୱ ଖର୍ଚ୍ଚ ଯୋଗୁଁ ପାଖାପାଖି 50 ପ୍ରତିଶତ ବିଭାୟ ନିଅଣ୍ଟ ହୁଏ ବୋଲି ବିବେଚନା କରାଯାଏ । ଏଣୁ ରାଜସ୍ୱ ଖର୍ଚ୍ଚର ଉଚିତ୍ ହ୍ରାସ ରାଜ୍ୟ ସରକାରଙ୍କୁ ପ୍ରାଥମିକ ବଳକା କରିବାରେ ସହାୟକ ହୋଇଥିଲା ।

1.12.2 ବିଭାୟ ନିଅଣ୍ଟ / ବଳକା ରାଶିର ଉପାଦାନ ସମୂହ ଏବଂ ଏହାର ଅର୍ଥ ଯୋଗାଣ / ବିନିଯୋଗ ପଦ୍ଧତି

ଆର୍ଥିକ ବ୍ୟବସ୍ଥା ବିଭାୟ ନିଅଣ୍ଟ / ବଳକା ଅର୍ଥର ବିନିଯୋଗ ପଦ୍ଧତିର ଗାଠନିକ ପରିବର୍ତ୍ତନର ଧାରା ସାରଣୀ 1.35 ରେ ପ୍ରଦର୍ଶିତ କରାଯାଇଛି ।

ସାରଣୀ -1.35 ବିଭାୟ ନିଅଣ୍ଟ / ବଳକା ରାଶିର ଉପାଦାନ ସମୂହ ଏବଂ ଏହାର ଅର୍ଥ ଯୋଗାଣ / ବିନିଯୋଗ ପଦ୍ଧତି
(କୋଟି ଟଙ୍କାରେ)

ନିର୍ଦ୍ଦିଷ୍ଟ ବିବରଣୀ	2010-11	2011-12	2012-13	2013-14	2014-15
ବିଭାୟ ନିଅଣ୍ଟର ଉପାଦାନ ସମୂହ	(-)658	622	3	(-)4633	(-)5479
1 ରାଜସ୍ୱ ବଳକା	3908	5607	5699	3329	5862
2 ପୁଞ୍ଜି ବ୍ୟୟ	(-)4285	(-)4496	(-)5622	(-)7756	(-)11075
3 ମୋଟ ରଣ ଓ ଅଗ୍ରାମ	(-)281	(-)489	(-)74	(-)206	(-)266
ଅର୍ଥ ଲାଗଣର ପ୍ରକାର ଏବଂ ବିଭାୟ ନିଅଣ୍ଟ*/ବଳକା					
1 ବଜାର ଉଧାର	(-)623	(-)1046	(-)1308	(-)885	(-)1533
2 ଭାରତ ସରକାରଙ୍କ ଠାରୁ ରଣ	(-)636	(-)314	(-)70	33	(-)121
3 ଜାତୀୟ କ୍ଷୁଦ୍ର ସଂଚୟ ପାଣ୍ଠିକୁ ବିଶେଷ ପ୍ରତ୍ୟାଭୂତି ପ୍ରଦାନ	1023	26	115	388	1090

ନିର୍ଦ୍ଦିଷ୍ଟ ବିବରଣୀ	2010-11	2011-12	2012-13	2013-14	2014-15
4 ଆର୍ଥିକ ଅନୁଷ୍ଠାନରୁ ରଣ	420	360	(-)37	461	1033
5 ସ୍ୱଳ୍ପ ସଞ୍ଚୟ/ଭବିଷ୍ୟନିଧି ଇତ୍ୟାଦି	1223	426	691	689	1073
6 ଆରକ୍ଷିତ ପାଣ୍ଠି	17	269	(-)107	(-)130	256
7 ଜମା ଓ ଅଗ୍ରାମ	154	554	1594	813	915
8 ନିଳମ୍ବନ ଓ ବହୁବିଧ	(-)809	(-)1290	(-)460	3437	99
9 ଟଙ୍କା ପ୍ରେରଣ	(-)4	9	4	28	2
10 ଅନ୍ୟାନ୍ୟ	--	--	--	--	--
11 ରୋକଡ଼ର ଅବଶେଷାଂଶ ବୃଦ୍ଧି ଏବଂ ହ୍ରାସ	69	12	(-)441	(-)51	(-)552
12 ଆକସ୍ମିକ ପାଣ୍ଠିର ମୋଟ	(-)176	372	16	(-)150	150

* ଏହି ସଂଖ୍ୟାଗୁଡ଼ିକ ବର୍ଷ ମଧ୍ୟରେ ଥିବା ନିର୍ଦ୍ଦିଷ୍ଟ ବିବରଣୀବାହୀ ପ୍ରବାହ

ଉତ୍ସ: ସଂପୂର୍ଣ୍ଣ ବର୍ଷମାନଙ୍କର ଓଡ଼ିଶା ସରକାରଙ୍କର ବିଭାୟ ହିସାବ

2013-14 ବର୍ଷର ବିଭାୟ ନିଅଣ୍ଟ 846 କୋଟି ଟଙ୍କା ବୃଦ୍ଧି ହୋଇ ଚଳିତ ବର୍ଷରେ ଏହା 5479 କୋଟି ଟଙ୍କାରେ ପହଞ୍ଚିଥିଲା । ଏହି ବିଭାୟ ନିଅଣ୍ଟ ବୃଦ୍ଧିର କାରଣ ହେଲା 2013-14 ବର୍ଷ ପୁଞ୍ଜି ଖର୍ଚ୍ଚ 7756 କୋଟି ଟଙ୍କାରୁ ବୃଦ୍ଧି ହୋଇ 2014-15 ରେ 11075 କୋଟି ଟଙ୍କାରେ ହେବା । ମୋଟାମୋଟି ଭାବେ ବିଭାୟ ନିଅଣ୍ଟଟି କ୍ଷୁଦ୍ର ସଂଚୟ, ଭବିଷ୍ୟନିଧି, ଜମା ଓ ଅଗ୍ରାମ ଏବଂ ସ୍ୱତନ୍ତ୍ର ପ୍ରତ୍ୟାଭୂତି ଏନ୍‌ଏସ୍‌ଏସ୍‌ଏଫ୍‌କୁ ପ୍ରଦାନ ଓ ଆର୍ଥିକ ଅନୁଷ୍ଠାନମାନଙ୍କରୁ ରଣ ମାଧ୍ୟମରେ ପରିଚାଳିତ ହୋଇଥିଲା ।

1.12.3 ନିଅଣ୍ଟ / ବଳକା ରାଶିର ଗୁଣବତ୍ତା

ରାଜସ୍ୱ ନିଅଣ୍ଟ ଓ ବିଭାୟ ନିଅଣ୍ଟର ଅନୁପାତ ଏବଂ ପ୍ରାଥମିକ ନିଅଣ୍ଟକୁ ପ୍ରାଥମିକ ରାଜସ୍ୱ ନିଅଣ୍ଟ ଏବଂ ପୁଞ୍ଜି ବ୍ୟୟ(ରଣ ଓ ଅଗ୍ରାମ ସମେତ)ର ବିଘଟନରୁ ନିଅଣ୍ଟର ଗୁଣବତ୍ତା ସୂଚିତ ହୁଏ । ରାଜସ୍ୱ ନିଅଣ୍ଟ ଓ ବିଭାୟ ନିଅଣ୍ଟର ଅନୁପାତରୁ କରଜ ପାଣ୍ଠି କେତେ ମାତ୍ରାରେ ସାମ୍ପ୍ରତିକ ବ୍ୟୟରେ ଲାଗିଛି, ତାର ସୂଚନା ମିଳେ । ଆହୁରି ମଧ୍ୟ, ରାଜସ୍ୱ ନିଅଣ୍ଟ ଓ ବିଭାୟ ନିଅଣ୍ଟର ଅନୁପାତ ନିରବଚ୍ଛିନ୍ନ ଭାବେ ଉଚ୍ଚରେ ରହିଲେ ଏହା ରାଜ୍ୟର ସମ୍ପଦ ଆଧାର ଦିନକୁ ଦିନ କ୍ଷୟ ହେଉଛି ଏବଂ କରଜର ଗୋଟିଏ ଅଂଶ (ବିଭାୟ ଦେୟତା) ର କୌଣସି ସମ୍ପଦ ଅନୁଯୋଗୀ ହୋଇନାହିଁ ବୋଲି ସୂଚାଏ । ଓଡ଼ିଶା କ୍ଷେତ୍ରରେ 2005-06 ରୁ ଏଯାବତ୍ ରାଜସ୍ୱ ବଳକା ପ୍ରଦର୍ଶିତ ହେଉଛି । ପ୍ରାଥମିକ ବଳକାର ଦ୍ୱିଭାଜନ(ସାରଣୀ 1.36) ଦର୍ଶାଏ ଯେ କେତେମାତ୍ରାରେ ନିଅଣ୍ଟ ପୁଞ୍ଜିବ୍ୟୟ ବୃଦ୍ଧି ଯୋଗୁଁ ହୋଇଛି ଯାହାକି ରାଜ୍ୟ ଅର୍ଥନୀତିର ଉତ୍ପାଦ କ୍ଷମତାରେ ଉନ୍ନତି ଆଣିବା ପାଇଁ ସ୍ୱହଣୀୟ ହୋଇପାରେ ।

ସାରଣୀ 1.36: ପ୍ରାଥମିକ ନିଅଣ୍ଟ / ବଳକା -ତଥ୍ୟର ଦ୍ୱିଭାଜନ

(କୋଟି ଟଙ୍କାରେ)

ବର୍ଷ	ଅଣ-ରଣ ପ୍ରାପ୍ତି	ପ୍ରାଥମିକ ରାଜସ୍ୱ ବ୍ୟୟ	ପୁଞ୍ଜି ବ୍ୟୟ	ରଣ ଓ ଅଗ୍ରାମ	ପ୍ରାଥମିକ ବ୍ୟୟ	ପ୍ରାଥମିକ ରାଜସ୍ୱ ନିଅଣ୍ଟ(-)/ ବଳକା(+)	ପ୍ରାଥମିକ ନିଅଣ୍ଟ(-)/ ବଳକା(+)
1	2	3	4	5	6 (3+4+5)	7 (2-3)	8 (2-6)
2010-11	33310	26307	4285	315	30907	7003	2403
2011-12	40399	32084	4496	621	37201	8315	3198
2012-13	44079	35431	5622	216	41269	8648	2810
2013-14	49204	42730	7756	463	50949	6474	(-)1745
2014-15	57090	48326	11075	358	59759	8765	(-)2669

ଉତ୍ସ: ସଂପୂର୍ଣ୍ଣ ବର୍ଷମାନଙ୍କର ଓଡ଼ିଶା ସରକାରଙ୍କର ବିଭାୟ ହିସାବ

2014-15 ବର୍ଷ ମଧ୍ୟରେ ପ୍ରାରମ୍ଭିକ ରାଜସ୍ୱ ବ୍ୟୟରେ 13 ପ୍ରତିଶତ ବୃଦ୍ଧି ତୁଳନାରେ ଅଣରଣ ପ୍ରାପ୍ତି 49204 କୋଟି ଟଙ୍କାରୁ 57090 କୋଟି ଟଙ୍କାକୁ (16 ପ୍ରତିଶତ) ବୃଦ୍ଧି ଘଟିଥିଲା ।

2010-13 ଅବଧି ମଧ୍ୟରେ ରାଜ୍ୟର ପ୍ରାଥମିକ ରାଜସ୍ୱ ବଳକା କରାଯିବା କାରଣ ଗୁଡ଼ିକର ବିଶ୍ଳେଷଣ ଦର୍ଶାଉଛି ଯେ ରାଜ୍ୟ ଏହି ବର୍ଷଗୁଡ଼ିକରେ ପ୍ରାଥମିକ ବଳକା ଅନୁଭବ କଲା । ଯାହାହେଉ, 2013-14 ଏବଂ 2014-15 ବର୍ଷରେ ରାଜ୍ୟରେ ଯଥାକ୍ରମେ 1745 କୋଟି ଟଙ୍କା ଓ 2668 କୋଟି ଟଙ୍କାର ପ୍ରାଥମିକ ନିଅଣ୍ଟ ଥିଲା । ଅନ୍ୟ ଅର୍ଥରେ ରାଜ୍ୟର ଅଣରଣ ପ୍ରାପ୍ତି ରାଜସ୍ୱ ହିସାବରେ ଥିବା ପ୍ରାଥମିକ ଖର୍ଚ୍ଚର⁹ ଆବଶ୍ୟକତା ତୁଲାାଇବା ପାଇଁ ଯଥେଷ୍ଟ ନଥିଲା । ଆଦର୍ଶଗତ ଭାବେ ପ୍ରତି ବର୍ଷ ଅଣରଣ ପ୍ରାପ୍ତିର ବୃଦ୍ଧି କେବଳ ପ୍ରାଥମିକ ଖର୍ଚ୍ଚକୁ ଭରଣା କରୁନାହିଁ, ଏହା ମଧ୍ୟ ରଣ ଭାର ବୃଦ୍ଧିକୁ ଭରଣା କରୁଛି ।

1.13 ସରକାରୀ ଓ ବେସରକାରୀ ଭାଗିଦାରୀ (ପିପିପି)

ସାଧାରଣ ଭାବେ ପ୍ରକଳ୍ପଗୁଡ଼ିକରେ ଅର୍ଥ ବିନିଯୋଗ ପାଇଁ ପିପିପି ମାଧ୍ୟମକୁ ବ୍ୟବହାର ପାଇଁ ଉତ୍ସାହିତ କରାଯିବା ଉଚିତ୍ କାରଣ ଏହା ସର୍ବସାଧାରଣଙ୍କୁ ସୁବିଧାସୁଯୋଗ ଦେବା ସହିତ ଅବାଧ ମୂଲ୍ୟବାନ ଆର୍ଥିକ କ୍ଷେତ୍ର ସୃଷ୍ଟିକରେ ଯେଉଁ କ୍ଷେତ୍ରରେ ଆଗାମୀ ଦିନରେ ଅର୍ଥ ବିନିଯୋଗର କୌଣସି ସମ୍ଭାବନା ନଥିଲା ଯାହାକି ତ୍ରୟୋଦଶ ଅର୍ଥ କମିଶନ ଚିନ୍ତା କରିଥିଲେ । ଓଡ଼ିଶା ସରକାର 2007 ରେ ସରକାରୀ ଓ ବେସରକାରୀ ଭାଗିଦାରୀ (ପିପିପି) ପାଇଁ ନୀତି ପ୍ରଣୟନ କଲେ । ଏହି ନୀତିରେ ବେସରକାରୀ ପୁଞ୍ଜି ବିନିଯୋଗ ପାଇଁ ବିଶେଷତ୍ୱ ଭିତ୍ତିଭୂମି ସଂରଚନା କ୍ଷେତ୍ରରେ, ବେସରକାରୀ ପୁଞ୍ଜିପତିମାନଙ୍କର ଦକ୍ଷତା ଓ ନୂତନ ଜ୍ଞାନ ଉପଯୋଗ କରିବା ନିମିତ୍ତ ସମର୍ଥନ କରାଯାଇଥିଲା । ଓଡ଼ିଶା ସରକାରଙ୍କ ପରିସର ମଧ୍ୟରେ ଆସୁଥିବା ସରକାରୀ ଓ ବେସରକାରୀ ଭାଗିଦାରୀ ପ୍ରକଳ୍ପ 19 ଟି ଭିତ୍ତିଭୂମି ସଂରଚନା ଯଥା-ରାଷ୍ଟ୍ର, ବନ୍ଦର, ବିମାନବନ୍ଦର, ଶିଳ୍ପ ଉଦ୍ୟାନ, ଅନ୍ତର୍ଦ୍ଦେଶୀୟ ଆଧାର (କର୍ଷେନର) ଗୋଦାମ ଓ ଲଜିଷ୍ଟିକ୍ ହବ୍, ଜଳ ଯୋଗାଣ, ଶକ୍ତି ଉତ୍ପାଦନ, କଠିନ ବର୍ଜ୍ୟବସ୍ତୁ ପରିଚାଳନା, ରେଳ ରାଷ୍ଟ୍ର ସମ୍ବନ୍ଧିତ ପ୍ରକଳ୍ପ ଏବଂ କୃଷି ଉତ୍ପାଦନ ଏବଂ ବିପଣନ ଇତ୍ୟାଦି କ୍ଷେତ୍ରରେ ସମୀପ ଅଟେ । ଏହି 19 ଟି କ୍ଷେତ୍ର ମଧ୍ୟରୁ ସରକାର ପାଞ୍ଚଟି କ୍ଷେତ୍ରରେ ଯଥା- ବିମାନ ବନ୍ଦର ଓ ହେଲିକପ୍ଟର ବନ୍ଦର, ଅନ୍ତର୍ଦ୍ଦେଶୀୟ ଆଧାର ଗୋଦାମ, ଲଜିଷ୍ଟିକ୍ ହବ୍, ଜଳ ନିକାଶ ଓ ପରିମଳ ବ୍ୟବସ୍ଥା, ଅନ୍ତର୍ଦ୍ଦେଶୀୟ ଜଳ ପରିବହନ, କୃଷି ଉତ୍ପାଦନ ଓ ବିପଣନରେ ସରକାରୀ ଓ ବେସରକାରୀ ଭାଗିଦାରୀ ରୁଚ୍ଛିନାମା କରିନାହାନ୍ତି । ମୁଖ୍ୟ ସରକାରୀ ଓ ବେସରକାରୀ ଭାଗିଦାରୀ ରୁଚ୍ଛିନାମା କ୍ଷେତ୍ରରେ ପ୍ରାୟ ସବୁ ରୁଚ୍ଛିନାମା ନିର୍ମାଣ, କାର୍ଯ୍ୟକ୍ଷମ ଓ ହସ୍ତାନ୍ତର (ବିଓଟି) କିମ୍ବା ନିର୍ମାଣ ମାଲିକାନା କାର୍ଯ୍ୟକ୍ଷମ ଓ ହସ୍ତାନ୍ତର (ବିଓଟି) ପ୍ରକାରର ଅଟେ । ଏହା ପଥକର କିମ୍ବା ବାର୍ଷିକ ଦେୟ ପ୍ରତିରୂପ ଭାବେ ଅଥବା ସମୀପ ଭିନ୍ନରୂପ ଥିଲା ।

31 ମାର୍ଚ୍ଚ 2015 ସୁଦ୍ଧା ଓଡ଼ିଶାରେ ଥିବା ପିପିପି ପ୍ରକଳ୍ପ ଗୁଡ଼ିକର ସ୍ଥିତି ସାରଣୀ 1.37 ରେ ନିମ୍ନରେ ଦର୍ଶାଗଲା ।

ସାରଣୀ 1.37: 31 ମାର୍ଚ୍ଚ 2015 ସୁଦ୍ଧା ଓଡ଼ିଶାରେ ପିପିପି ପ୍ରକଳ୍ପର ସ୍ଥିତି

(କୋଟି ଟଙ୍କାରେ)

କ୍ଷେତ୍ର	କାର୍ଯ୍ୟକ୍ଷମ		କାର୍ଯ୍ୟାନୁୟତ ଅବସ୍ଥାରେ		ବିଚାରାଧିନ		ସମ୍ପୂର୍ଣ୍ଣ	
	ସଂଖ୍ୟା	ମୂଲ୍ୟ	ସଂଖ୍ୟା	ମୂଲ୍ୟ	ସଂଖ୍ୟା	ମୂଲ୍ୟ	ସଂଖ୍ୟା	ମୂଲ୍ୟ
ନଗର ଉନ୍ନୟନ	4	156	8	888	6	919	18	1963
ସ୍ୱାସ୍ଥ୍ୟ	11	200	0	0	0	0	11	200
ଆର୍ଥିକ ରାଜସ୍ୱ	1	72	0	0	0	0	1	72
ପରିବହନ	3	4861	6	12550	0	0	9	17411
ଶିଳ୍ପ ଭିତ୍ତିଭୂମି	2	165	3	720	0	0	5	885

⁹ ପ୍ରାଥମିକ ବ୍ୟୟ କହିଲେ ଚଳିତ ବର୍ଷରେ ପଠା ହୋଇଥିବା ନିର୍ଦ୍ଦିଷ୍ଟ ସୁଧ ପରିମାଣକୁ ସୂଚାଏ ।

କ୍ଷେତ୍ର	କାର୍ଯ୍ୟକ୍ଷମ		କାର୍ଯ୍ୟାନୁୟମନ ଅବସ୍ଥାରେ		ବିଚାରାଧୀନ		ସମୁଦାୟ	
	ସଂଖ୍ୟା	ମୂଲ୍ୟ	ସଂଖ୍ୟା	ମୂଲ୍ୟ	ସଂଖ୍ୟା	ମୂଲ୍ୟ	ସଂଖ୍ୟା	ମୂଲ୍ୟ
ରାଷ୍ଟ୍ର	1	48	1	1293	0	0	2	1341
ପର୍ଯ୍ୟଟନ	5	52	10	25	0	0	15	77
ଶିକ୍ଷା	14	35	0	0	0	0	14	35
ଶକ୍ତି ସଂଚାରଣ	0	0	1	108	1	50	2	158
ମୋଟ	41	5589	29	15584	7	969	77	22142

ଓଡ଼ିଶାର ବିଭିନ୍ନ କ୍ଷେତ୍ରରେ ମୋଟ 77 ଟି ସରକାରୀ ଓ ବେସରକାରୀ ଭାଗିଦାରୀ ପ୍ରକଳ୍ପର ବିବରଣୀ **ପରିଶିଷ୍ଟ 1.8** ରେ ଉଲ୍ଲିଖିତ ହୋଇଛି । ଏହାମଧ୍ୟରୁ 41ଟି ପ୍ରକଳ୍ପ ସଂପୂର୍ଣ୍ଣ ହୋଇଛି, 29ଟି ପ୍ରକଳ୍ପ କାର୍ଯ୍ୟାନୁୟମନ/ ନିର୍ମାଣ ଅବସ୍ଥାରେ ଅଛି ଏବଂ ଅବଶିଷ୍ଟ ସାତଟି ପ୍ରକଳ୍ପ ଏପର୍ଯ୍ୟନ୍ତ ବିଚାରାଧୀନ ରହିଛି । ଚଳିତ ଆର୍ଥିକ ବର୍ଷରେ କାର୍ଯ୍ୟକ୍ଷମ ପ୍ରକଳ୍ପର ସଂଖ୍ୟା ସମାନ ଅଛି, ମାତ୍ର କାର୍ଯ୍ୟାନୁୟମନ ପ୍ରକଳ୍ପ ସଂଖ୍ୟା ଦୁଇକୁ ବୃଦ୍ଧି ପାଇଛି ।

1.14 ଉପସଂହାର

- ରାଜସ୍ୱ ପ୍ରାପ୍ତି 2013-14 ବର୍ଷରେ 11 *ପ୍ରତିଶତ*କୁ 2014-15 ବର୍ଷରେ 16 *ପ୍ରତିଶତ* (ପାଞ୍ଚ *ପ୍ରତିଶତ*) କୁ ବୃଦ୍ଧି ପାଇଥିଲା । (*ଅନୁକ୍ଷେପ 1.4*)
- ଅଣ ଯୋଜନା ରାଜସ୍ୱ ବ୍ୟୟ (ଏନ୍.ପି.ଆର୍.ଇ) ରାଜସ୍ୱ ବ୍ୟୟ ତୁଳନାରେ 2010-11 ବର୍ଷରେ 75 *ପ୍ରତିଶତ*କୁ 2014-15 ବର୍ଷରେ 63 *ପ୍ରତିଶତ*କୁ ହ୍ରାସ ପାଇଥିଲା । ଗତବର୍ଷ ତୁଳନାରେ ଚଳିତ ବର୍ଷରେ ମୋଟ 5518 କୋଟି ଟଙ୍କାର ରାଜସ୍ୱ ବୃଦ୍ଧି ମଧ୍ୟରୁ ଅଣଯୋଜନା ରାଜସ୍ୱ ବ୍ୟୟ 30 *ପ୍ରତିଶତ* (1649 କୋଟି ଟଙ୍କା) ଏବଂ ଅବଶିଷ୍ଟ ଅଂଶ 70 *ପ୍ରତିଶତ* (3869 କୋଟି ଟଙ୍କା) ଯୋଜନା ରାଜସ୍ୱ ବ୍ୟୟ (ପି.ଆର୍.ଆଇ) ଥିଲା । (*ଅନୁକ୍ଷେପ 1.7.4*)
- ରାଜ୍ୟର ପୁଞ୍ଜିଗତ ବ୍ୟୟ ମୋଟ ବ୍ୟୟର *ପ୍ରତିଶତ* ହିସାବରେ 2010-11 ରେ 13 *ପ୍ରତିଶତ*କୁ 2014-15 ବର୍ଷରେ 18 *ପ୍ରତିଶତ*କୁ ବୃଦ୍ଧି ପାଇଥିଲା । 2014-15 ବର୍ଷରେ ପୁଞ୍ଜିଗତ ବ୍ୟୟ ତଥାପି ରାଜ୍ୟର ମୋଟ ଘରୋଇ ଉତ୍ପାଦ (ଜି.ଏସ୍.ଡି.ପି)ର 3.56 *ପ୍ରତିଶତ* ଥିଲାବେଳେ ବଜେଟ୍ ଆକଳନରେ 5.56 *ପ୍ରତିଶତ* ନିର୍ଦ୍ଧାରିତ ହୋଇଥିଲା । (*ଅନୁକ୍ଷେପ 1.7.5*)
- ଚଳିତ ଆର୍ଥିକ ବର୍ଷ ଶେଷ ସୁଦ୍ଧା ରାଜ୍ୟର ପ୍ରତିଶୁଦ୍ଧି ଦେୟତା 118559.73 କୋଟି ଟଙ୍କାକୁ ପହଞ୍ଚିଥିଲା । ଏହି ମୋଟ ଦେୟତା ମଧ୍ୟରୁ ପେନ୍ସନ ପରିଶୋଧ ଦାୟିତ୍ୱ 61.86 *ପ୍ରତିଶତ*, ସୁଧ ପ୍ରଦାନ 28.31 *ପ୍ରତିଶତ* ଏବଂ ରଣ ପରିଶୋଧ 9.83 *ପ୍ରତିଶତ* ଥିଲା । (*ଅନୁକ୍ଷେପ 1.7.6*).
- 2014-15 ବର୍ଷରେ ଚାରିଟି ବିଭାଗ ଯଥା- ମହ୍ୟ ଓ ପଶୁ ସମ୍ପଦ, ପଞ୍ଚାୟତି ରାଜ, ଗ୍ରାମ୍ୟ ଉନ୍ନୟନ ଏବଂ ଜଳ ସମ୍ପଦର ଖର୍ଚ୍ଚ-ପରିଶୋଧ ଅଟକଳକୁ ସମୀକ୍ଷା କରାଯାଇଥିଲା । ଏଥିରୁ ଜଣାପଡ଼ିଲା ଯେ ଆର୍ଥିକ ଓ ବସ୍ତୁଗତ ଲକ୍ଷ୍ୟ ପୂରଣ ହୋଇପାରିଲା ନାହିଁ । (*ଅନୁକ୍ଷେପ 1.8.3*).
- 206 ଟି ପ୍ରକଳ୍ପରେ 1073 କୋଟି ଟଙ୍କାର ଉର୍ଦ୍ଧ୍ୱ ଖର୍ଚ୍ଚ ହୋଇଥିଲେ ସୁଦ୍ଧା ସେ ସବୁ ଅସମ୍ପୂର୍ଣ୍ଣ ଆବସ୍ଥାରେ ପଡ଼ିରହିଅଛି । ଏହାର କାରଣଗୁଡ଼ିକ ହେଲା ଭୁମି ଅଧିଗ୍ରହଣ କ୍ଷେତ୍ରରେ ଅହେତୁକ ବିଳମ୍ବ, କୋର୍ଟ କଚେରୀ ଗୁଡ଼ିକରେ ବିଷୟଗୁଡ଼ିକ ବିଚାରାଧୀନ ଅପେକ୍ଷାରେ ରହିବା, ନକ୍ସାକୁ ବାରମ୍ବାର ପରିବର୍ତ୍ତନ କରିବା, ପାଣ୍ଠିର ଅଭାବ ଓ କାମର ମନ୍ଦ୍ର ପ୍ରଗତି ଇତ୍ୟାଦି । (*ଅନୁକ୍ଷେପ 1.9.2*) ।

- 10 ଟି ଆରକ୍ଷିତ ପାଣ୍ଠିରୁ ନଅଟି ପାଣ୍ଠି ବହୁତ ସମୟ ଧରି ଅକାମୀ କିମ୍ବା ନିଶ୍ଚିତ ଅବସ୍ଥାରେ ପଡ଼ିରହିଛି ।
(ଅନୁକ୍ଷେପ 1.10.5)
- 2010-15 ଅବଧି ମଧ୍ୟରେ ପ୍ରାଥମିକ ନିଅଣ୍ଟ ସହ ପରିମାଣର ପର୍ଯ୍ୟାପ୍ତତା ନିରବଚ୍ଛିନ୍ନ ଭାବରେ ଯୁକ୍ତାତ୍ମକ ରହୁଥିଲା । ଫଳସ୍ଵରୂପ ରଣା/ ମୋଟ ରାଜ୍ୟ ଘରୋଇ ଉତ୍ପାଦ (ଜିଏସଡିପି) ର ଅନୁପାତ କ୍ଷୟ ହେବାକୁ ଲାଗିଲା । ଏହା ରଣ ସ୍ଥିରୀକରଣ ହେଉଥିବାର ଶୁଭ ସଙ୍କେତ ଦିଏ ।(ଅନୁକ୍ଷେପ 1.11)
- 77 ଟି ସରକାରୀ ଓ ବେସରକାରୀ ଭାଗିଦାରୀ ପ୍ରକଳ୍ପ ମଧ୍ୟରୁ 41ଟି ସଂପୂର୍ଣ୍ଣ, 29 ଟି କାର୍ଯ୍ୟାନୁୟନ /ନିର୍ମାଣ ଏବଂ ଅବଶିଷ୍ଟ ସାତଟି କାମ ଏବେ ସୁଦ୍ଧା ବିଚାରାଧୀନ ଅବସ୍ଥାରେ ଅଛି (ଅନୁକ୍ଷେପ 1.13) ।

ଅଧ୍ୟାୟ -II

**ଆର୍ଥିକ ପରିଚଳନା ଓ
ବଜେଟ୍ ନିୟନ୍ତ୍ରଣ**

2.1 ଉପକ୍ରମ

2.1.1 ବାର୍ଷିକ ପ୍ରସ୍ତୁତ ହୋଇଥିବା ବିନିଯୋଗ ଲେଖାରେ, ବିଭିନ୍ନ ଉଦ୍ଦେଶ୍ୟରେ ହୋଇଥିବା ଅନୁମୋଦିତ ଓ ଭାରିତ ଖର୍ଚ୍ଚ ଏବଂ ବିନିଯୋଗ ଅଧିନିୟମ ଅନ୍ତର୍ଗତ ଅନୁସୂଚୀରେ ସୂଚିତ ହୋଇଥିବା ଅନୁମୋଦିତ ଅନୁଦାନ ଓ ଭାରିତ ବିନିଯୋଗ ବ୍ୟୟର ଏକ ତୁଳନାତ୍ମକ ବିବରଣୀ ଦର୍ଶାଯାଇଥାଏ । ଏହି ହିସାବରେ ମୌଳିକ ବଜେଟ୍ ପ୍ରାକଳନ, ଅନୁପୂରକ ଅନୁଦାନ, ପ୍ରତ୍ୟାପଣ ଏବଂ ପୁନର୍ବିନିଯୋଗ ପରିଷ୍କାରଭାବେ ତାଲିକାଭୁକ୍ତ ହୋଇଥାଏ ଏବଂ ନିର୍ଦ୍ଦିଷ୍ଟ ସେବାକ୍ଷେତ୍ରରେ ହୋଇଥିବା ବିଭିନ୍ନ ପୁଞ୍ଜିଗତ ବ୍ୟୟ, ରାଜସ୍ୱ ବ୍ୟୟ ଓ ବଜେଟ୍‌ରେ ପ୍ରାଧିକୃତି ହୋଇଥିବା ଭାରିତ ଓ ଅନୁମୋଦିତ ବ୍ୟୟର ହିସାବ ସୂଚିତ ହୋଇଥାଏ । ଏହିପରି ଭାବରେ ବିନିଯୋଗ ହିସାବ, ଆର୍ଥିକ ପରିଚାଳନା ଓ ବଜେଟ୍ ବ୍ୟବସ୍ଥାର ନିୟନ୍ତ୍ରଣ କରୁଥିବାରୁ ଏହାକୁ ଅର୍ଥନୈତିକ ହିସାବର ପରିପୂରକ ହିସାବ ବୋଲି କୁହାଯାଏ ।

2.1.2 ବିଭିନ୍ନ ଅନୁଦାନ କ୍ଷେତ୍ରରେ ହୋଇଥିବା ବ୍ୟୟ ପ୍ରକୃତରେ ବିନିଯୋଗ ଅଧିନିୟମ ଅନୁଯାୟୀ ପ୍ରାଧିକୃତ ହୋଇଛି କି ନାହିଁ ତଥା ସାମ୍ବିଧାନିକ ବ୍ୟବସ୍ଥା ଅନୁଯାୟୀ ଭାରିତ ହୋଇଛି କି ନାହିଁ, ତାହା ଭାରତର ନିୟନ୍ତ୍ରଣ ଏବଂ ମହାଲେଖାପରାକ୍ଷକଙ୍କ ବିନିଯୋଗ ଲେଖା ପରୀକ୍ଷା ମାଧ୍ୟମରେ ନିଶ୍ଚିତ କରିଥାଆନ୍ତି । ସେ ଏହା ମଧ୍ୟ ନିଶ୍ଚିତ କରନ୍ତି ଯେ ଏହି ଭଳି ବ୍ୟୟ ଆଇନ, ନିୟମ ଓ ଅଧିନିୟମ ଓ ନିର୍ଦ୍ଦେଶନାମା ଅନୁଯାୟୀ ହୋଇଛି କି ନାହିଁ । ସରକାର / ନିର୍ବାହକ କେଉଁ ସୀମା ପର୍ଯ୍ୟନ୍ତ ସାମାଜିକ, ଆର୍ଥିକ, ସାଧାରଣ କ୍ଷେତ୍ର ଓ ବିଭାଗର ଥିବା ବିଭିନ୍ନ ଚାହିଦା ମଧ୍ୟରେ ଏହାର ସମ୍ବଳର ଯୋଜନା ବଜ୍ଞ ଓ ଅଭିଳକ୍ଷିତ ଆବଶ୍ୟକ କରିବାକୁ ସକ୍ଷମ ହେବ ତାହାର ନିର୍ଦ୍ଧାରଣ କରାଯାଏ ।

2.1.3 ଓଡ଼ିଶା ବଜେଟ୍ ନିୟମ ବହି ଅନୁସାରେ, ବିଭିନ୍ନ ବିଭାଗର ଅଟକଳ ଆଣି ବାର୍ଷିକ ବଜେଟ୍ ପ୍ରସ୍ତୁତ କରିବାର ଦାୟିତ୍ୱ ଅର୍ଥ ବିଭାଗର ଅଟେ । ବିଭାଗର ଆୟ ଓ ବ୍ୟୟର ଅଟକଳ ବିଭାଗୀୟ ମୁଖ୍ୟଙ୍କର ଉପଦେଶ ଅନୁଯାୟୀ ନିୟନ୍ତ୍ରଣ ଅଧିକାରୀଙ୍କ ଦ୍ୱାରା ତିଆରି ହୋଇଥାଏ ଏବଂ ନିର୍ଦ୍ଦିଷ୍ଟ ତାରିଖରେ ଅର୍ଥ ବିଭାଗକୁ ପଠେଇ କରାଯାଇଥାଏ । ଅର୍ଥ ବିଭାଗ ଏହି ଅଟକଳଗୁଡ଼ିକୁ ଏକତ୍ର କରିଥାଏ ଏବଂ ବିଶଦ ଅଟକଳ ଅନୁଦାନ ଦାବା(ଡିମାଣ୍ଡ ଫର୍ ଗ୍ରାଣ୍ଟ) ତିଆରି କରିଥାଏ । ବଜେଟ୍ ପ୍ରସ୍ତୁତି ବେଳେ, ବାସ୍ତବ ଆସନ୍ନ ଫଳକୁ ହାସଲ କରିବାର ଲକ୍ଷ୍ୟ ରଖାଯାଇଥାଏ । ଏହା ଉଭୟ ପ୍ରାକଳନିତ ପ୍ରାପ୍ତି ଏବଂ ପ୍ରତ୍ୟାକ୍ଷ ବ୍ୟୟକୁ ଦେଖିବାର ପ୍ରୟୋଗକୁ ଦାବି କରିଥାଏ । ବଜେଟ୍‌ର ପ୍ରକ୍ରିୟା ଏହା ମନନ କରିଥାଏ ଯେ, ଗୋଟିଏ ବର୍ଷରେ ଗୋଟିଏ ଦଫାରେ ବ୍ୟବସ୍ଥା କରାଯାଇଥିବା ପରିମାଣ ବ୍ୟୟ ଅଟକଳର ପରିମାଣ ସହିତ ସମାନ ହେବା କଥା, ତାହାଠାରୁ କମ୍ କି ବେଶୀ ନୁହେଁ । ଆକଳନରେ ସଞ୍ଚୟ ଯେତିକି ଆର୍ଥିକ ଅନିୟମିତତା କରିଥାଏ ଅଧିକ ମଧ୍ୟ ସେତିକି କରିଥାଏ । ପ୍ରାପ୍ତିର ବଜେଟ୍ ଆକଳନ କର, ଶୁଳ୍କ, ଫିସର ପ୍ରଚଳିତ ହାର ଉପରେ ଆଧାରିତ ହେବା ଉଚିତ୍ ।

ପରବର୍ତ୍ତୀ ପାରାରେ ହିସାବ ତନଖିରେ ବଜେଟ୍ ଏବଂ ବ୍ୟୟର ପରିଚାଳନାରେ ତ୍ରୁଟି ଏବଂ ଓଡ଼ିଶା ବଜେଟ୍ ମାନୁଆଲର ଉଲ୍ଲେଖନ ଇତ୍ୟାଦିକୁ ଆଲୋଚନା କରାଯାଇଅଛି ।

2.2 ବିନିଯୋଗ ହିସାବର ସାରାଂଶ

2014-15 ବର୍ଷର 40 ଟି ଅନୁଦାନ ଏବଂ ଚାରୋଟି ବିନିଯୋଗର ପ୍ରକୃତ ଖର୍ଚ୍ଚର ସାରାଂଶ 2.1 ସାରଣୀରେ ଦିଆଯାଇଛି ।

ସାରଣୀ 2.1: 2014-15 ବର୍ଷରେ ପ୍ରକୃତ ଖର୍ଚ୍ଚ ଏବଂ ତଦନୁଯାୟୀ ମୌଳିକ / ଅନୁପୁରକ ବ୍ୟବସ୍ଥାର ସାରାଂଶ ସ୍ଥିତ
(କୋଟି ଟଙ୍କାରେ)

ବ୍ୟୟର ପ୍ରକାର	ମୌଳିକ ଅନୁଦାନ ବିନିଯୋଗ	ଅନୁପୁରକ ଅନୁଦାନ/ ବିନିଯୋଗ	ମୋଟ	ବାସ୍ତବ ବ୍ୟୟ	ସଞ୍ଚୟ(-) / ଅଧିକ(+)	ପ୍ରତ୍ୟାପ୍ତ ରାଶି	31 ମାର୍ଚ୍ଚ ସୁଦ୍ଧା ପ୍ରତ୍ୟାପ୍ତ ରାଶି	31 ମାର୍ଚ୍ଚ ସୁଦ୍ଧା ପ୍ରତ୍ୟାପ୍ତ ରାଶି ଓ ଅବ୍ୟୟିତ ବ୍ୟବସ୍ଥାର ପ୍ରତିଶତ	
1	2	3	4	5	6	7	8	9	
ଅନୁମୋଦିତ	I ରାଜସ୍ୱ	58993.16	2512.05	61505.21	48891.02	(-)12614.19	12025.96	11523.17	91
	II ପୁଞ୍ଜି	13787.71	502.52	14290.23	11197.39	(-)3092.84	2545.41	2284.37	74
	III ରଣ ଓ ଅଗ୍ରାମ	546.44	0.00	546.44	358.00	(-)188.44	195.51	192.28	102
ମୋଟ ଅନୁମୋଦିତ		73327.31	3014.57	76341.88	60446.41	(-)15895.47	14766.88	13999.82	88
ଭାରିତ	IV ରାଜସ୍ୱ	5325.12	3.11	5328.23	2881.25	(-)2446.98	2427.88	1927.88	79
	V ପୁଞ୍ଜି	13.02	9.50	22.52	9.34	(-)13.18	12.61	12.61	96
	VI ସରକାରୀ ରଣ ପରିଶୋଧ	3055.50	1475.16	4530.66	4111.45	(-)419.21	419.21	419.21	100
ମୋଟ ଭାରିତ		8393.64	1487.77	9881.41	7002.04	(-)2879.37	2859.70	2359.70	82
ସର୍ବମୋଟ		81720.95	4502.34	86223.29	67448.45	(-)18774.84	17626.58	16359.52	87

ଉତ୍ପାଦନ ବିନିଯୋଗ ଅଧିନିୟମ 2014, ଅର୍ଥନୈତିକ ଓ ବିନିଯୋଗ ହିସାବ 2014-15

ଉପରୋକ୍ତ ମୋଟାମୋଟି ବ୍ୟୟରାଶିରେ ରାଜସ୍ୱ ବ୍ୟୟ ଅସୁଲ (636.53 କୋଟି ଟଙ୍କା) ଏବଂ ପୁଞ୍ଜି ବ୍ୟୟ ଅସୁଲ (132.10 କୋଟି ଟଙ୍କା) ଯାହା ଖର୍ଚ୍ଚ ହିସାବରେ ଦର୍ଶାଯାଇଛି ତାହା ସାମିଲ ହୋଇନାହିଁ । ମୋଟାମୋଟି ସଂଚୟ ଯାହାକି 18774.84 କୋଟି ଟଙ୍କା ଦର୍ଶାଯାଇଛି ତାହା ରାଜସ୍ୱ ହିସାବ ଅନ୍ତର୍ଗତ 40 ଟି ଅନୁଦାନ ଓ ଦୁଇଟି ବିନିଯୋଗ ଏବଂ ପୁଞ୍ଜି ହିସାବ ଅନ୍ତର୍ଗତ 34 ଟି ଅନୁଦାନ ଓ ଦୁଇଟି ବିନିଯୋଗର ଫଳସ୍ୱରୂପ ପରିଣତ ହୋଇଛି ଯାହାକି ପୁଞ୍ଜି ହିସାବ ଅନ୍ତର୍ଗତ ବାକି ଗୋଟିଏ ଅନୁଦାନରେ 0.01 କୋଟି ଟଙ୍କା ନିର୍ଦ୍ଧାରିତ ସାମାର ବାହାରେ ଖର୍ଚ୍ଚ ହୋଇଛି ।

ଉପରୋକ୍ତ ସାରଣୀରୁ ଏହା ଦେଖାଗଲା ଯେ, 81720.95 କୋଟି ଟଙ୍କାର ମୂଳ ବ୍ୟବସ୍ଥା ବିରୋଧରେ 67448.45 କୋଟି ଟଙ୍କା ଖର୍ଚ୍ଚ କରାଗଲା, ତଦ୍ୱାରା ଅନୁପୁରକ ବ୍ୟବସ୍ଥାରୁ ଆବଶ୍ୟକତା ହେଲା ନାହିଁ ଯେହେତୁ ମୂଳ ବ୍ୟବସ୍ଥାରେ 14272.50 କୋଟି ଟଙ୍କାର ସଂଚୟ ହୋଇଥିଲା ଯାହାକି ପାଣ୍ଠିର ଅପରିଶୁଦ୍ଧ ଅଟକଳ ଓ ନିୟନ୍ତ୍ରଣ ସଂକ୍ରିୟାର ଅଭାବକୁ ସ୍ପଷ୍ଟ ଦର୍ଶାଉଛି ।

ପୁନଶ୍ଚ, ଏହା ମଧ୍ୟ ଦେଖାଗଲା ଯେ, ବର୍ଷ ମଧ୍ୟରେ ସମୁଦାୟ 18774.84 କୋଟି ଟଙ୍କା ସଞ୍ଚୟ ବେଳେ ବିଭାଗ 17626.58 କୋଟି ଟଙ୍କା ଫେରସ୍ତ କରିଥିଲା । ସେଥି ମଧ୍ୟରୁ 16359.52 କୋଟି ଟଙ୍କା (87 ପ୍ରତିଶତ) ବିଭାଗ ବର୍ଷର ଶେଷ ଦିବସ 31 ମାର୍ଚ୍ଚ 2015 ରେ ଫେରସ୍ତ ହୋଇଥିଲା । ରଣ ଏବଂ ଅଗ୍ରାମ (ଅନୁମୋଦିତ ବିଭାଗ) ରେ

188.44 କୋଟି ଟଙ୍କା ସଞ୍ଚୟ ଥିଲାବେଳେ, ବିଭାଗ 195.51 କୋଟି ଟଙ୍କା ଫେରସ୍ତ କରିଥିଲା । ଯାହାଦ୍ୱାରା ସମୁଦାୟ ସଞ୍ଚୟ ଉପରେ ଅଧିକ 7.07 କୋଟି ଟଙ୍କା ଫେରସ୍ତ ହୋଇଥିଲା । ରଣ ଓ ଅଗ୍ରାମ (ଅନୁମୋଦିତ ବିଭାଗ) ର ସମୁଦାୟ ଫେରସ୍ତ ରାଶି (195.51 କୋଟି ଟଙ୍କା) ମଧ୍ୟରୁ ବିଭାଗ ବର୍ଷର ଶେଷ ଦିବସ 31 ମାର୍ଚ୍ଚରେ 192.28 କୋଟି ଟଙ୍କା ଫେରସ୍ତ ହୋଇଥିଲା ।

ତେଣୁ, ମୁଖ୍ୟ ନିୟନ୍ତ୍ରଣ ଅଧିକାରୀ ଓଡ଼ିଶା ବଜେଟ୍‌ର ମାନ୍ୟତାରେ ଉପସ୍ଥାପିତ ହୋଇଥିବା ବଜେଟ୍ ନିୟନ୍ତ୍ରଣକୁ ଉପେକ୍ଷା କରିଥିଲେ ଏବଂ ବଜେଟ୍ ବ୍ୟବସ୍ଥା ପାଇଁ ଅପରିଶୁଦ୍ଧ ଅଟକଳ ତିଆରି କରିଥିଲେ ।

2.3 ଆର୍ଥିକ ଉତ୍ତରଦାୟିତ୍ୱ ଓ ବଜେଟ୍ ପରିଚାଳନା

2.3.1 ବିନିଯୋଗ ତଥା ଆବଣ୍ଟିତ ପ୍ରାଥମିକତା

ବିନିଯୋଗ ଲେଖା ପରୀକ୍ଷାରୁ ଜଣାଗଲା ଯେ, 13ଟି ଅନୁଦାନ ଓ ଦୁଇଟି ବିନିଯୋଗ ସମ୍ବନ୍ଧୀୟ 18ଟି କ୍ଷେତ୍ରରେ ପ୍ରତ୍ୟେକରେ ସଂଚୟ 10 କୋଟି ଟଙ୍କାରୁ ଅଧିକ, ସମୁଦାୟ ବ୍ୟବସ୍ଥାର 20 ପ୍ରତିଶତରୁ ଅଧିକ ଏବଂ ସମୁଦାୟ 12722.94 କୋଟି ଟଙ୍କା ହୋଇଥିଲା (ପରିଶିଷ୍ଟ 2.1) । ସେଥିମଧ୍ୟରୁ ସମୁଦାୟ ସଂଚୟ 12506.47 କୋଟି ଟଙ୍କା (98 ପ୍ରତିଶତ)¹ ନଅଟି ଅନୁଦାନ ଓ ଦୁଇଟି ବିନିଯୋଗ ସମ୍ବନ୍ଧୀୟ 14ଟି କ୍ଷେତ୍ରରେ ହୋଇଥିଲା ଯାହାକି ସାରଣୀ 2.2 ରେ ସୂଚିତ ହୋଇଛି ।

ସାରଣୀ 2.2: 100 କୋଟି ଟଙ୍କା କିମ୍ବା ତଦୁର୍ଦ୍ଧ ଟଙ୍କାର ସଂଚୟ ଥିବା ଅନୁଦାନର ବିବରଣୀ ।

(କୋଟି ଟଙ୍କାରେ)

କ୍ର.ସଂ.	ସଂଖ୍ୟା ଓ ଅନୁଦାନର ନାମ	ମୂଳ ଅନୁଦାନ	ଅନୁପୁରକ ଅନୁଦାନ	ମୋଟ ଅନୁଦାନ	ପ୍ରକୃତ ବ୍ୟୟ	ସଂଚୟ
ରାଜସ୍ୱ (ଭାରିତ)						
1	2048- ରଣ କମ୍ କିମ୍ବା ପରିହାର ପାଇଁ ବିନିଯୋଗ	500.00	0	500.00	0	500.00
2	2049- ସୁଧ ପ୍ରଦାନ	4729.18	0	4729.18	2810.27	1918.91
ରାଜସ୍ୱ (ଅନୁମୋଦିତ)						
3	3- ରାଜସ୍ୱ ଏବଂ ବିପର୍ଯ୍ୟୟ ପରିଚାଳନା	3365.39	80.60	3445.99	2198.52	1247.47
4	5- ଅର୍ଥ	8710.13	300.00	9010.13	6957.35	2052.78
5	13- ଗୃହ ଓ ନଗର ଉନ୍ନୟନ	2169.30	110.63	2279.93	1779.13	500.80
6	17- ପଞ୍ଚାୟତିରାଜ	6809.10	52.06	6861.16	4796.24	2064.92
7	28- ଗ୍ରାମ୍ୟ ଉନ୍ନୟନ	1695.48	685.63	2381.11	1625.15	755.96
8	34- ସମବାୟ	827.35	3.23	830.58	601.97	228.61
9	36- ମହିଳା ଓ ଶିଶୁ ବିକାଶ	4522.41	0.12	4522.53	3414.81	1107.72
ପୁଞ୍ଜି (ଭାରିତ)						
10	11- ଆଦିବାସୀ ଓ ହରିଜନ ଉନ୍ନୟନ ଏବଂ ସଂଖ୍ୟା ଲଘୁ ଓ ଅନ୍ୟାନ୍ୟ ପଛୁଆ ବର୍ଗ	601.15	2.32	603.47	436.02	167.45
11	13- ଗୃହ ଓ ନଗର ଉନ୍ନୟନ	867.06	20.37	887.43	560.69	326.74

¹ ପ୍ରତ୍ୟେକ କ୍ଷେତ୍ରରେ 100 କୋଟି ଟଙ୍କାରୁ ଅଧିକ ।

କ୍ର.ସଂ.	ସଂଖ୍ୟା ଓ ଅନୁଦାନ ନାମ	ମୂଳ ଅନୁଦାନ	ଅନୁପୂରକ ଅନୁଦାନ	ମୋଟ ଅନୁଦାନ	ପ୍ରକୃତ ବ୍ୟୟ	ସଂଚୟ
12	28- ଗ୍ରାମ୍ୟ ଉନ୍ନୟନ	2983.40	56.06	3039.46	2213.83	825.63
13	30- ଶକ୍ତି	1251.75	0	1251.75	726.92	524.83
14	34- ସମବାୟ	280.60	65.00	345.60	60.95	284.65
ମୋଟ		39312.30	1376.02	40688.32	28181.85	12506.47

ଉତ୍ସ: ବିନିଯୋଗ ହିସାବ 2014-15 ବର୍ଷର , ଓଡ଼ିଶା ସରକାର

ବିନିଯୋଗ ହିସାବରେ ଦର୍ଶାଯାଇଥିବା କେତେ ଗୁଡ଼ିଏ ମୁଖ୍ୟ ଶୀର୍ଷ ଅନ୍ତର୍ଗତ ଖର୍ଚ୍ଚ ନ ହୋଇ ପାରିଥିବା ବ୍ୟବସ୍ଥାର କାରଣ ଯାହା ବିଭାଗ ଦ୍ୱାରା ମହାଲେଖାକାର(ଲେଖା ଓ ହକ୍‌ଦାରୀ)ଙ୍କୁ ଉପଲକ୍ଷ କରାଯାଇଥିଲା ତାହା ନିମ୍ନରେ ପ୍ରଦତ୍ତ କରାଗଲା ।

03-ରାଜସ୍ୱ ଏବଂ ବିପର୍ଯ୍ୟୟ ପରିଚାଳନା (ରାଜସ୍ୱ ଅନୁମୋଦିତ)

- ଓଆର୍‌ଏସପି ନିୟମ, 2008 ରେ (i)ଦରମା ରୁତାନ୍ତ ନ ହୋଇପାରିବା ଏବଂ (ii) ଆରସିଏମ୍, ଏଫ୍‌ଆରସି ଏବଂ ଏନଏସି ଦାବାଗୁଡ଼ିକ ଉପସ୍ଥାପନ ନକରିବା ହେତୁ ମୁଖ୍ୟ ଶୀର୍ଷ 2506-ଜମି ସଂସ୍କାର-ଏନ୍‌ପି-102 ଚକବନ୍ଦୀ ଏକତ୍ରୀକରଣ-0483-କ୍ଷେତ୍ର ପ୍ରତିପାଦନ (ମଣ୍ଡଳ କାର୍ଯ୍ୟାଳୟ) ରେ ପ୍ରତ୍ୟାଶାତ୍ମକ ସଂଚୟ 6.06 କୋଟି ଟଙ୍କା ହୋଇଥିଲା ।

05-ଅର୍ଥ (ରାଜସ୍ୱ-ଅନୁମୋଦିତ)

- (i)ଶୂନ୍ୟ ପଦବୀଗୁଡ଼ିକୁ ପୂରଣ ନ କରିବା, (ii) ଗ୍ରାହ୍ୟ ଦାବାଗୁଡ଼ିକ ଉପସ୍ଥାପନ ନକରିବା, (iii) ସଂଗ୍ରହଣ ବ୍ୟବସ୍ଥାର ସମାପନ ନକରିବା ଏବଂ ମିତବ୍ୟୟତା ପାଳନ କରିବା ହେତୁ ମୁଖ୍ୟ ଶୀର୍ଷ -2040- ବାଣିଜ୍ୟ ଏବଂ ବିକ୍ରୟ କର ଇତ୍ୟାଦି-ଏନ୍‌ପି-001- ପ୍ରଶାସନ ଏବଂ ନିର୍ଦ୍ଦେଶ-0308-ଜିଲ୍ଲା ପ୍ରତିଷ୍ଠାନରେ ପ୍ରତ୍ୟାଶାତ୍ମକ ସଞ୍ଚୟ 7.25 କୋଟି ଟଙ୍କା ଏବଂ ମୁଖ୍ୟ ଶୀର୍ଷ 2040- ବାଣିଜ୍ୟ ଏବଂ ବିକ୍ରୟ କର ଇତ୍ୟାଦି-ଏନ୍‌ପି-001- ପ୍ରଶାସନ ଏବଂ ନିର୍ଦ୍ଦେଶ 1158-ପ୍ରଶାସନ ପରିସରରେ ପ୍ରତ୍ୟାଶାତ୍ମକ ସଞ୍ଚୟ 3.11 କୋଟି ଟଙ୍କା ହୋଇଥିଲା ।
- (i) ଶୂନ୍ୟ ପଦବୀଗୁଡ଼ିକୁ ପୂରଣ ନ କରିବା, (ii) ଗ୍ରାହ୍ୟ ଦାବାଗୁଡ଼ିକ ଉପସ୍ଥାପନ ନକରିବାଏବଂ ଏଲଟିସିର ସଦୁପଯୋଗ ନ କରିବା ହେତୁ ମୁଖ୍ୟ ଶୀର୍ଷ - 2040- ବାଣିଜ୍ୟ ଏବଂ ବିକ୍ରୟ କର ଇତ୍ୟାଦି-ଏନ୍‌ପି-001- ପ୍ରଶାସନ ଏବଂ ନିର୍ଦ୍ଦେଶ-1515- ବାଣିଜ୍ୟ କର ସଂଗଠନର ନୂତନ ଟେକ୍ ଟେକ୍ ରେ ପର୍ଯ୍ୟାଶାତ୍ମକ ସଞ୍ଚୟ 1.05 କୋଟି ଟଙ୍କା ହୋଇଥିଲା ।
- ଖାଲି ପଦବୀ ଏବଂ ଅନୁପୂରକ ବ୍ୟୟର ବିବରଣ ଅନୁଯାୟୀ ଅନ୍ୟାନ୍ୟ ଶୀର୍ଷର ଅଧିକ ଆବଶ୍ୟକତାକୁ ବହନ କରିବା ପାଇଁ ମୁଖ୍ୟ ଶୀର୍ଷ 2052- ସଚିବାଳୟ ସାଧାରଣ ସେବା-ଏନ୍‌ପି-090-ସଚିବାଳୟ-0488- ବିଭାଗ ବିଭାଗରେ ପ୍ରତ୍ୟାଶାତ୍ମକ ସଞ୍ଚୟ 310.75 କୋଟି ଟଙ୍କା ହୋଇଥିଲା ।
- ମୁଖ୍ୟ ଶୀର୍ଷ “2054-କୋଷାଗାର ଏବଂ ହିସାବ ପ୍ରଶାସନ-ଏନ୍‌ପି-800 (ଅନ୍ୟାନ୍ୟ ବ୍ୟୟ)-2555- ତ୍ରୟୋଦଶ ଅର୍ଥ ଆୟୋଗର ଅନୁଦାନ ଯାହାକି ସରକାରୀ କର୍ମଚାରୀ ଏବଂ ଅବସରପ୍ରାପ୍ତ କର୍ମଚାରୀମାନଙ୍କର ପାଇଁ ଏକ ତଥ୍ୟାବଳୀର ବନ୍ଦୋବସ୍ତ ନିମନ୍ତେ” ଉଦ୍ଦିଷ୍ଟ ଥିଲା, ପରିଯୋଜନାଟି ତ୍ରୟୋଦଶ ଅର୍ଥ ଆୟୋଗର ମଞ୍ଜୁରୀ ନହେବା ହେତୁ ପ୍ରତ୍ୟାଶାତ୍ମକ ସଂଚୟ 7.50 କୋଟି ଟଙ୍କା ହୋଇଥିଲା ।

- ମୁଖ୍ୟଶୀର୍ଷ “2075-ବିବିଧ ସାଧାରଣ ସେବା-ଏନ୍‌ପି-800-(ଅନ୍ୟାନ୍ୟ ବ୍ୟୟ)-2897-ଜମାକାରୀଙ୍କ ସୁଧ ସୁରକ୍ଷା ନିମନ୍ତେ ପାଣ୍ଠିରେ ବର୍ଷରେ ଆରକ୍ଷିତ ପାଣ୍ଠିର ଉପଯୋଗ ନକରିବା ହେତୁ ସଂପୂର୍ଣ୍ଣ ବ୍ୟବସ୍ଥା ଅନ୍ତର୍ଗତ ପ୍ରତ୍ୟାଶାତ୍ମକ ସଂଚୟ 300 କୋଟି ଟଙ୍କା ହୋଇଥିଲା ।

11- ଆଦିବାସୀ ଓ ହରିଜନ ଉନ୍ନୟନ ଏବଂ ସଂଖ୍ୟାଳୟ ଓ ଅନ୍ୟାନ୍ୟ ପଛୁଆ ବର୍ଗ କଲ୍ୟାଣ (ପୁଞ୍ଜି ଅନୁମୋଦିତ)

କେନ୍ଦ୍ରୀୟ ସହାୟତାର ଅଣ ପ୍ରାପ୍ତି ହେତୁ ମୁଖ୍ୟ ଶୀର୍ଷ-4225-ଆଦିବାସୀ, ହରିଜନ ଉନ୍ନୟନ ଏବଂ ସଂଖ୍ୟାଳୟ ଓ ଅନ୍ୟାନ୍ୟ ପଛୁଆ ବର୍ଗ ଉନ୍ନୟନ ଅନ୍ତର୍ଗତ ପୁଞ୍ଜି ବ୍ୟୟ ଏସପି-ଡିଏସ୍-01-ଆଦିବାସୀ ଉନ୍ନୟନ-277-ଶିକ୍ଷା-0649-ଛାତ୍ରାବାସରେ ପ୍ରତ୍ୟାଶାତ୍ମକ ସଂଚୟ 32 କୋଟି ଟଙ୍କା ଏବଂ ମୁଖ୍ୟଶୀର୍ଷ 4225-ଆଦିବାସୀ ହରିଜନ ଉନ୍ନୟନ ଏବଂ ସଂଖ୍ୟାଳୟ ଏବଂ ଅନ୍ୟାନ୍ୟ ପଛୁଆ ବର୍ଗ ଉନ୍ନୟନ ଅନ୍ତର୍ଗତ ଏସପି-ଡିଏସ୍-02-ଆଦିବାସୀ ଉନ୍ନୟନ -277-ଶିକ୍ଷା-0047-ଆଶ୍ରମ ବିଦ୍ୟାଳୟରେ ପ୍ରତ୍ୟାଶାତ୍ମକ ସଂଚୟ 69.16 କୋଟି ଟଙ୍କା ଫେରସ୍ତ ହୋଇଥିଲା ।

13- ଗୃହ ଏବଂ ନଗର ଉନ୍ନୟନ (ରାଜସ୍ୱ ଅନୁମୋଦିତ)

- ଅତିରିକ୍ତ କେନ୍ଦ୍ରୀୟ ସହାୟତାର ଅଣ ପ୍ରାପ୍ତି ହେତୁ ମୁଖ୍ୟ ଶୀର୍ଷ-2217-ନଗର ଉନ୍ନୟନ-ଏସପି-ଡିଏସ୍-ଅନ୍ୟାନ୍ୟ ନଗର ଉନ୍ନୟନ ପରିକଳ୍ପନା-192-ନଗରପାଳିକା / ପରିଷଦ ସହାୟତା-1840-ଜାତୀୟ ନଗର ନବୀକରଣ ମିଶନ (ଏନୟୁଆରଏମ୍) ରେ 71.91 କୋଟି ଟଙ୍କା (ii) ମୁଖ୍ୟଶୀର୍ଷ 2217-ନଗର ଉନ୍ନୟନ ଏସପି-ଡିଏସ୍-05-ଅନ୍ୟାନ୍ୟ ନଗର ଉନ୍ନୟନ ପରିକଳ୍ପନା-789-ଆଦିବାସୀ ଜନଜାତି ନିମନ୍ତେ ବିଶେଷ ଉପାଦାନ ଯୋଜନା 1840-ଜାତୀୟ ନଗର ନବୀକରଣ ମିଶନରେ 63.64 କୋଟି ଟଙ୍କା ଏବଂ (iii) ମୁଖ୍ୟ ଶୀର୍ଷ-2217-ନଗର ଉନ୍ନୟନ-ଏସପି-ଡିଏସ୍-05-ଅନ୍ୟାନ୍ୟ ନଗର ଉନ୍ନୟନ ପରିକଳ୍ପନା-796-ଆଦିବାସୀ ଅନ୍ତର୍ଗତ ବିଶେଷ ଉପାଦାନ ଯୋଜନା-1840-ଜାତୀୟ ନଗର ନବୀକରଣ ମିଶନରେ 85.20 କୋଟି ଟଙ୍କା ପ୍ରତ୍ୟାଶାତ୍ମକ ସଂଚୟ ହୋଇଥିଲା ।

13- ଗୃହ ଏବଂ ନଗର ଉନ୍ନୟନ (ପୁଞ୍ଜି ଅନୁମୋଦିତ)

- କଟକ, ଏବଂ ଭୁବନେଶ୍ୱରରେ ପ୍ରକୃତ ଆବଶ୍ୟକତାକୁ ଆଧାର କରି ମୁଖ୍ୟଶୀର୍ଷ 4215-ଜଳଯୋଗାଣ ଏବଂ ସ୍ୱଚ୍ଛତା ଅନ୍ତର୍ଗତ ପୁଞ୍ଜିବ୍ୟୟ-ଏସପି-ଏସ୍‌ଏସ୍-02-ପରିମଳ ଏବଂ ସ୍ୱଚ୍ଛତା-106-ପରିମଳ ସେବା-2138-(ଜେବିଆଇସି) ସହାୟତା ଇଏପି, ଜାପାନ ଅନ୍ତର୍ଗତ ପ୍ରତ୍ୟାଶାତ୍ମକ ସଂଚୟ 176.35 କୋଟି ଟଙ୍କା ହୋଇଥିଲା ।
- ଜମି ଅଣଅଧିକରଣ ହେତୁ ମୁଖ୍ୟ ଶୀର୍ଷ 4215-ଜଳଯୋଗାଣ ଏବଂ ସ୍ୱଚ୍ଛତା ଅନ୍ତର୍ଗତ ପୁଞ୍ଜି ବ୍ୟୟ-ଏସପି-ଏସ୍‌ଏସ୍-02-ପରିମଳ ଏବଂ ସ୍ୱଚ୍ଛତା-106-ପରିମଳ ବ୍ୟବସ୍ଥା-2718-ଇଏପି-ଜେବିଆଇସି ଦ୍ୱାରା ସହାୟତା ପ୍ରାପ୍ତି ଇଏପି, ଜାପାନରେ ପୂର୍ଣ୍ଣାଙ୍ଗ ନଗର ପରିମଳ ଏବଂ ସ୍ୱଚ୍ଛତା ପରିକଳ୍ପନାରେ ପ୍ରତ୍ୟାଶାତ୍ମକ ସଂଚୟ 5.00 କୋଟି ଟଙ୍କା ହୋଇଥିଲା ।

28- ଗ୍ରାମ୍ୟ ଉନ୍ନୟନ (ରାଜସ୍ୱ ଅନୁମୋଦିତ)

- ନୂତନ ଭାବେ ଗଢାଯାଇଥିବା ଡିଭିଜନର କାର୍ଯ୍ୟନିର୍ବାହୀ ଯନ୍ତ୍ରଣା ଏବଂ ଅଧିକାରୀ ଯନ୍ତ୍ରଣାଙ୍କର ଏଲପିସିର ଆବଶ୍ୟକତା ଥିବାରୁ ବେତନ ଉଠା ନ ହୋଇପାରିବା ଏବଂ କନିଷ୍ଠ ଯନ୍ତ୍ରଣାଙ୍କର ବକେୟା ଦରମା ଉଠା ନହୋଇପାରିବା ଯୋଗୁଁ ମୁଖ୍ୟଶୀର୍ଷ 2059-ପୂର୍ଣ୍ଣ ବିଭାଗ-ଏନ୍‌ପି-80-ସାଧାରଣ-001-ପ୍ରଶାସନ ଏବଂ ନିର୍ଦ୍ଦେଶ-1422-ଅଧିକାରୀ ଯନ୍ତ୍ରଣା-ଗ୍ରାମ୍ୟ ପୂର୍ଣ୍ଣ ବିଭାଗ-ପ୍ରତିଷ୍ଠାନ 17.54 କୋଟି ଟଙ୍କା (ii) ମୁଖ୍ୟ ଶୀର୍ଷ

2259-ପୂର୍ଣ୍ଣ ବିଭାଗ-ଏନପି-80-ସାଧାରଣ-001-ପ୍ରଶାସନ ଏବଂ ନିର୍ଦ୍ଦେଶ-1422-ଅଧିକାରୀ ଯନ୍ତ୍ରଣା-ଗ୍ରାମ୍ୟ ପୂର୍ଣ୍ଣ ବିଭାଗ-ପ୍ରତିଷ୍ଠାନ 0.87 କୋଟି ଟଙ୍କା ପ୍ରତ୍ୟାଶାତ୍ମକ ସଂଚୟ ହୋଇଥିଲା ।

28- ଗ୍ରାମ୍ୟ ଉନ୍ନୟନ (ପୁଞ୍ଜି ଅନୁମୋଦିତ)

- ଯଥା ସମୟରେ ଆରମ୍ଭିତସମ୍ପର୍କ ପ୍ରକଳ୍ପ ତାଲିକା ଏବଂ ନିୟମାବଳୀର ଚୁକ୍ତି ହୋଇ ନପାରିବା ଏବଂ ପ୍ରକୃତ ଆବଶ୍ୟକତା ଅନୁଯାୟୀ ମୁଖ୍ୟଶୀର୍ଷ 5054-ସଡକ ଏବଂ ସେତୁରେ ପୁଞ୍ଜି ବ୍ୟୟ-ଏସପି-ଡିଏସ୍-04-ଜିଲ୍ଲା ଏବଂ ଅନ୍ୟାନ୍ୟ ସଡକ- 789-ଆଦିବାସୀ ଓ ଜନଜାତିଙ୍କ ପାଇଁ ବିଶେଷ ଉପାଦାନ ଯୋଜନା-2161-ଗ୍ରାମ୍ୟ ଭିତ୍ତିସଂରଚନା ଉନ୍ନୟନ ପାଇଁ ରେ ପ୍ରତ୍ୟାଶାତ୍ମକ ସଂଚୟ 23.50 କୋଟି ଟଙ୍କା ଏବଂ ମୁଖ୍ୟ ଶୀର୍ଷ 5054-ସଡକ ଏବଂ ସେତୁର ପୁଞ୍ଜିବ୍ୟୟ-ଏସପି-ଡିଏସ୍-04-ଜିଲ୍ଲା ଏବଂ ଅନ୍ୟାନ୍ୟ ସଡକ-800-ଅନ୍ୟାନ୍ୟ ବ୍ୟୟ-2161-ଗ୍ରାମ୍ୟ ଭିତ୍ତି ସଂରଚନା ଉନ୍ନୟନ ପାଇଁ (ଆରମ୍ଭିତସମ୍ପର୍କ) ରେ 75.18 କୋଟି ଟଙ୍କା ପ୍ରତ୍ୟାଶାତ୍ମକ ସଂଚୟ ହୋଇଥିଲା ।

34- ସମବାୟ (ରାଜସ୍ୱ ଅନୁମୋଦିତ)

- ବିଭାୟ ବିଭାଗ ଦ୍ୱାରା ପାଣ୍ଡିର ଅଣମୁକ୍ତିକରଣ ହେତୁ ମୁଖ୍ୟ ଶୀର୍ଷ 2425-ସମବାୟ-ଏସପି-ଏସ୍ଏସ୍-107-ସହଯୋଗୀ ସମବାୟ-2053-ଭିତ୍ତିସଂରଚନା ଉନ୍ନୟନରେ ପ୍ରତ୍ୟାଶାତ୍ମକ ସଂଚୟ 2.30 କୋଟି ଟଙ୍କା କମାଯାଇଥିଲା ।
- ଗତବର୍ଷ ନିମନ୍ତେ ବିନିଯୋଗ ପ୍ରମାଣ ପତ୍ର ଗୁଡିକର ଦାଖଲ ନ ହେବା ଦ୍ୱାରା ମୁଖ୍ୟଶୀର୍ଷ-2425-ସମବାୟ-ଏସପି-ଏସ୍ଏସ୍-107-ସମବାୟ ସହାୟତା-2845-ଆଗ୍ରୋ ସର୍ଭିସ୍ ସେକ୍ଟର ରେ ପ୍ରତ୍ୟାଶାତ୍ମକ ସଞ୍ଚୟ 2.90 କୋଟି ଟଙ୍କା ଏବଂ ମୁଖ୍ୟ ଶୀର୍ଷ 2425-ସମବାୟ-ଏସପି-ଏସ୍ଏସ୍-107-ସମବାୟ ସହାୟତା-2876-ମୃତ୍ତିକା ପରୀକ୍ଷା ଏବଂ ଗୁଣ ନିୟନ୍ତ୍ରଣ ପ୍ରୟୋଗଶାଳା ରେ 2.90 କୋଟି ଟଙ୍କା ପ୍ରତ୍ୟାଶାତ୍ମକ ସଞ୍ଚୟ ହୋଇଥିଲା ।

34- ସମବାୟ (ପୁଞ୍ଜି ଅନୁମୋଦିତ)

- ନିର୍ବାହୀ ସଂସ୍ଥା ଦ୍ୱାରା ଗୋଦାନ ନିର୍ମାଣ ନ ହୋଇଥିବାରୁ ମୁଖ୍ୟ ଶୀର୍ଷ 4425-ସମବାୟର ପୁଞ୍ଜିବ୍ୟୟ-ଏସପି-ଡିଏସ୍-107-ରଣ ସମବାୟ ସଂସ୍ଥାର ବିନିଯୋଗ-2875-ଗୋଦାନ ନିର୍ମାଣରେ 70 କୋଟି ଟଙ୍କା ପ୍ରତ୍ୟାଶାତ୍ମକ ସଂଚୟ (ii) ମୁଖ୍ୟଶୀର୍ଷ 4425-ସମବାୟ ପୁଞ୍ଜି ବ୍ୟୟ-ଏସପି-ଡିଏସ୍-789-ଆଦିବାସୀ ଜନଜାତି ପାଇଁ ବିଶେଷ ଉପାଦାନ ଯୋଜନା-2875-ଗୋଦାନ ନିର୍ମାଣରେ 35.50 କୋଟି ଟଙ୍କା ଏବଂ ମୁଖ୍ୟଶୀର୍ଷ 4425-ସମବାୟରେ ପୁଞ୍ଜିବ୍ୟୟ-ଏସପି-ଡିଏସ୍-796-ଆଦିବାସୀ କ୍ଷେତ୍ର ଉପଯୋଜନା-2875-ଗୋଦାନ ନିର୍ମାଣରେ 44.50 କୋଟି ଟଙ୍କା ଫେରସ୍ତ ହୋଇଥିଲା ।

2049- ସୁଧ ପରିଶୋଧ (ରାଜସ୍ୱ ଭାରିତ)

- ରାଜ୍ୟ ସରକାରଙ୍କ ଦ୍ୱାରା ବିଭାୟ ବର୍ଷର ଶେଷ ଟ୍ରେମାସରେ ବଜାର ରଣ ବୃଦ୍ଧି ହେତୁ ମୁଖ୍ୟ ଶୀର୍ଷ 2049-ସୁଧ ପରିଶୋଧ-ଏନପି-01-ଆଭ୍ୟନ୍ତରୀଣ ରଣରେ ସୁଧ-101-ବଜାର ରଣର ସୁଧ ପରିଶୋଧ-0754-ବଜାର ରଣର ସୁଧ ପରିଶୋଧର 237.60 କୋଟି ଟଙ୍କା ପ୍ରତ୍ୟାଶାତ୍ମକ ସଂଚୟ ହୋଇଥିଲା ।

ଉପରୋକ୍ତ ବିଷୟଗୁଡିକରୁ ଏହା ସ୍ପଷ୍ଟ ହେଉଛି ଯେ ଓଡିଶା ବଜେଟ୍ ନିୟମ ମାନୁଆଲ (ଓ.ବି.ଏମ)ର ଅଧ୍ୟାୟ IV ଏବଂ VI ର ଆବଶ୍ୟକତା ଅନୁଯାୟୀ ସେହି ଅନୁଦାନର ମୁଖ୍ୟ ନିୟନ୍ତ୍ରଣ ଅଧିକାରୀମାନଙ୍କ ଦ୍ୱାରା ଖର୍ଚ୍ଚର ପ୍ରବାହକୁ ପର୍ଯ୍ୟାଲୋଚନା କରାଯିବାର ସଂପୂର୍ଣ୍ଣ ଆଭାବ ରହିଛି ।

ସରକାର ଦର୍ଶାଇଥିଲେ (ନଭେମ୍ବର 2015) ଯେ ବର୍ଷ ଶେଷର ସଂଚୟ ଓ ଫେରସ୍ତକୁ କମାଇବା ପାଇଁ ଏବଂ ମାତ୍ରାଧିକ ସଂଚୟକୁ ଏତାଇବା ପାଇଁ ବିଭାଗଗୁଡ଼ିକୁ ସେମାନଙ୍କର ଖର୍ଚ୍ଚର ବାସ୍ତବ ଭିତ୍ତିରେ ଆକଳନ କରିବାକୁ ନିର୍ଦ୍ଦେଶ ଦିଆଯିବ ।

2.3.2 କୁମାରତ ସଞ୍ଚୟ

ବିଗତ ବର୍ଷ 2010-15 ମଧ୍ୟରେ 18 ଟି ଅନୁଦାନର 21 ଟି ମାମଲାରେ ଏବଂ ଗୋଟିଏ ବିନିଯୋଗରେ 10 କୋଟି ଟଙ୍କାରୁ ଉର୍ଦ୍ଧ୍ୱ କୁମାରତ ସଂଚୟ ହୋଇଛି ଯାହାକି ପରିଶିଷ୍ଟ 2.2 ରେ ଦର୍ଶାଯାଇଛି । ଏହି ସଂଚୟର ପରିମାଣ 2014-15 ବର୍ଷରେ 23.07 କୋଟି ଟଙ୍କାରୁ 2064.92 କୋଟି ଟଙ୍କା ପର୍ଯ୍ୟନ୍ତ ବିସ୍ତାରିତ ହୋଇଥିଲା । ଅନୁଦାନ ଗୁଡ଼ିକରେ ପ୍ରଚୁର ମାତ୍ରାରେ କୁମାରତ ସଂଚୟ ଦର୍ଶାଉଛି ଯେ ପୂର୍ବ ବର୍ଷଗୁଡ଼ିକର ଧାରା ଏବଂ ପାଣ୍ଡିର ଆବଶ୍ୟକତାକୁ ଭଲ ଭାବରେ ପରୀକ୍ଷା ନିରୀକ୍ଷା ନକରି ସରକାରଙ୍କ ଦ୍ୱାରା ବିନିଯୋଗ ଅଧିନିୟମରେ ଆବଶ୍ୟକତାରୁ ଅଧିକ ପାଣ୍ଡି ଆକଳନ କରାଯାଇଥିଲା ।

ଏହା ବିଗତ ପ୍ରତିବେଦନ ଗୁଡ଼ିକରେ ବାରମ୍ବାର ଦର୍ଶାଯାଇଥିଲେ ମଧ୍ୟ ସରକାରଙ୍କ ତରଫରୁ କୌଣସି ପଦକ୍ଷେପ ନିଆଯାଇନାହିଁ (ନଭେମ୍ବର 2015) ।

2.3.3 ରାଜ୍ୟ ବିଧାନ ସଭା ଦ୍ୱାରା ପୂର୍ବ ବର୍ଷ ମାନଙ୍କରେ ପାଣ୍ଡି ବ୍ୟବସ୍ଥାଠାରୁ ଅଧିକ ବ୍ୟୟର ନିୟମିତକରଣର ଆବଶ୍ୟକତା

ଭାରତୀୟ ସମ୍ବିଧାନ ଅନୁକ୍ଷେପ 205 ଅନୁସାରେ ଅଧିକ ଅନୁଦାନ/ ବିନିଯୋଗ ରାଶିକୁ ସରକାର ରାଜ୍ୟ ବିଧାନ ସଭା ଦ୍ୱାରା ନିୟମିତ କରିବା ବାଧ୍ୟତାମୂଳକ ଅଟେ । ବର୍ଷ 2010-11, 2011-12 ଏବଂ 2013-14 ରେ 598.84 କୋଟି ଟଙ୍କାର ଅଧିକ ଖର୍ଚ୍ଚ ନିୟମିତ କରିବାର ଆବଶ୍ୟକତା ରହିଛି ଯାହାକି ସାରଣୀ 2.3 ରେ ନିମ୍ନମତେ ଦର୍ଶାଯାଇଛି ।

ସାରଣୀ 2.3 ପୂର୍ବ ବର୍ଷମାନଙ୍କରେ ପାଣ୍ଡି ବ୍ୟବସ୍ଥାଠାରୁ ଅଧିକ ବ୍ୟୟର ନିୟମିତକରଣର ଆବଶ୍ୟକତା

ବର୍ଷ	ସଂଖ୍ୟା		ଅନୁଦାନର ନାମ/ ବିନିଯୋଗ	ଅଧିକ ପରିମାଣ (କୋଟି ଟଙ୍କାରେ)
	ଅନୁଦାନ	ବିନିଯୋଗ		
2010-11	4	1	07-ପୂର୍ଣ୍ଣ, 22-ଜଙ୍ଗଲ ଓ ପରିବେଶ, 23-କୃଷି, 28-ଗ୍ରାମ୍ୟ ଉନ୍ନୟନ, 6004-କେନ୍ଦ୍ର ସରକାରଙ୍କଠାରୁ କରଜ ଓ ଅଗ୍ରାମ	428.51
2011-12	1	1	05-ଅର୍ଥ, 6004 - କେନ୍ଦ୍ର ସରକାରଙ୍କଠାରୁ କରଜ ଓ ଅଗ୍ରାମ	151.77
2013-14	3	-	22-ଜଙ୍ଗଲ ଓ ପରିବେଶ, 26-ଅବକାରୀ ଏବଂ 31-ଖଦୀ, ବୟନ ଏବଂ	18.56
ମୋଟ	5	2		598.84

ଉତ୍ସ: ସଂପୂର୍ଣ୍ଣ ବର୍ଷ ପାଇଁ ବିନିଯୋଗ ହିସାବ, ଓଡ଼ିଶା ସରକାର

ଯାହାହେଉ, 14ତମ ବିଧାନସଭାର (ଡିସେମ୍ବର 2013) ରିପୋର୍ଟରେ 580.28 କୋଟି ଟଙ୍କା ଅଟକଳଠାରୁ ଅଧିକ ଖର୍ଚ୍ଚକୁ ନିୟମିତ କରିବା ପାଇଁ ସରକାରୀ ହିସାବ କମିଟି ତାହାର ସପ୍ତମ ରିପୋର୍ଟରେ ସୁପାରିଶ କରିଥିଲା, ଯାହାକି ଏପର୍ଯ୍ୟନ୍ତ କାର୍ଯ୍ୟକାରୀ କରାଯାଇ ନାହିଁ ।

2.3.4 ରାଜ୍ୟ ବିଧାନ ସଭା ଦ୍ୱାରା 2014-15 ରେ ରାଜ୍ୟର ଏକକୀକୃତ ପାଣ୍ଠି ଠାରୁ ଅଧିକ ବ୍ୟୟର ନିୟମିତିକରଣର ଆବଶ୍ୟକତା

2014-15 ରେ ପୁଞ୍ଜି (ଅନୁମୋଦିତ) ଅନୁଭାଗରେ ସମୁଦାୟ ବ୍ୟୟ 500 କୋଟି ଟଙ୍କା ଥିବାବେଳେ ଅବକାରୀ ବିଭାଗ 500.88 କୋଟି ଟଙ୍କା ଖର୍ଚ୍ଚ କରିଥିଲେ, ଯାହାଦ୍ୱାରା 0.88 କୋଟି ଟଙ୍କା ଅଧିକ ଖର୍ଚ୍ଚ ହେଲା, ଯାହାକି ବିଧାନସଭା ଦ୍ୱାରା ସ୍ୱୀକୃତି ପ୍ରାପ୍ତ ଏକକୀକୃତ ପାଣ୍ଠି ଦ୍ୱାରା ଅନୁମୋଦିତ ହୋଇଥିବା ପାଣ୍ଠି ଠାରୁ ଅଧିକ ଅଟେ । ସମୁଦାୟ ଅଧିକ ବ୍ୟୟ (i) 4059-ପୂର୍ଣ୍ଣ ବିଭାଗ ପୁଞ୍ଜି ବ୍ୟୟ-ରାଜ୍ୟ ଯୋଜନା କ୍ଷେତ୍ର-01-ଅର୍ଥସ୍ୱ କାର୍ଯ୍ୟାଳୟ-051-ନିର୍ମାଣ-1938-ଅର୍ଥସ୍ୱ କାର୍ଯ୍ୟାଳୟ ନିର୍ମାଣରେ ହୋଇଥିଲା । ଏପର୍ଯ୍ୟନ୍ତ କୌଣସି ଦାବୀ ରାଜ୍ୟ ବିଧାନ ସଭା ଦ୍ୱାରା ବୈଧିକରଣ ପାଇଁ ବିଚାରକୁ ନିଆଯାଇନାହିଁ । ତେଣୁ, ଏହି ଅଧିକ ଖର୍ଚ୍ଚଗୁଡ଼ିକ ଅନିୟମିତ ହୋଇ ରହିଛି ।

2.3.5 ଅନାବଶ୍ୟକ / ଅଧିକ ଅନୁପୁରକ ପାଣ୍ଠି ବ୍ୟୟ

2014-15 ବର୍ଷ ମଧ୍ୟରେ 2045.61 କୋଟି ଟଙ୍କାର ଅନୁପୁରକ ପାଣ୍ଠି ବ୍ୟୟ 31 ଟି କ୍ଷେତ୍ରରେ (21 ଟି ଅନୁଦାନ ଏବଂ ଗୋଟିଏ ବିନିଯୋଗ), ପ୍ରତ୍ୟେକ କ୍ଷେତ୍ରରେ ଏକ କୋଟି କିମ୍ବା ତଦୁର୍ଦ୍ଧ୍ୱ ଅନାବଶ୍ୟକ ପ୍ରମାଣିତ ହେଲା । କାରଣ 58810.79 କୋଟି ଟଙ୍କାର ମୂଳ ବ୍ୟୟ ବିରୁଦ୍ଧରେ ମାତ୍ର 47493.11 କୋଟି ଟଙ୍କା ବ୍ୟୟ ହେଲା ଯାହାକି ମୂଳ ବ୍ୟୟ ସ୍ତର ପର୍ଯ୍ୟନ୍ତ ପବଣ୍ଡି ପାରିଲା ନାହିଁ । ଏହା **ପରିଶିଷ୍ଟ-2.3** ରେ ବିଶଦ ଭାବରେ ଦର୍ଶାଯାଇଛି ।

ସେହିପରି ଅନୁପୁରକ ପାଣ୍ଠି ବ୍ୟୟ, ଯାହାକି ସର୍ବମୋଟ 2449.93 କୋଟି ଟଙ୍କା ଅଟେ, 1502.52 କୋଟି ଟଙ୍କା ରୂପରେ, ସଂପୂର୍ଣ୍ଣ ଆବଶ୍ୟକ ଅନୁପୁରକ ପାଣ୍ଠି ବ୍ୟୟର 947.41 କୋଟି ଟଙ୍କା ଉପରେ ଅତ୍ୟଧିକ ଭାବରେ ପ୍ରମାଣିତ ହୋଇଛି, ଯେଉଁଗୁଡ଼ିକ 10 ଟି ଅନୁଦାନର 11 ଟି ମାମଲାରେ ସମ୍ପର୍କିତ ଅଟେ (ଏକ କୋଟି କିମ୍ବା ତଦୁର୍ଦ୍ଧ୍ୱ ପ୍ରତ୍ୟେକ କ୍ଷେତ୍ରରେ), ଯାହା ବିଶଦ ଭାବରେ **ପରିଶିଷ୍ଟ-2.4** ରେ ଦର୍ଶାଯାଇଛି ।

ଏଥିରୁ ସ୍ପଷ୍ଟ ହେଉଛି ଯେ ମୁଖ୍ୟ ନିୟନ୍ତ୍ରଣ ଅଧିକାରୀମାନେ ଆର୍ଥିକ ବର୍ଷର ଅବଶିଷ୍ଟ ସମୟରେ ପ୍ରକୃତ ରାଶିର ଆବଶ୍ୟକତା ବିଷୟରେ ଅଜ୍ଞାତ ଏବଂ ଓଡ଼ିଶା ବଜେଟ୍ ମାନ୍ୟତା ପ୍ରାପ୍ତ ଅଧ୍ୟାୟ IV ଏବଂ VI ରେ ଉଲ୍ଲେଖ ହୋଇଥିବା ମାସିକ ବ୍ୟୟ ନିୟନ୍ତ୍ରଣ ପ୍ରକ୍ରିୟା ଅନୁସାରେ ମନିଟର କରିବାରେ ବ୍ୟର୍ଥ ଥିଲେ ।

2.3.6 ଅଧିକ / ଅନାବଶ୍ୟକ ପାଣ୍ଠିର ପୁନଃବିନିଯୋଗ

ଗୋଟିଏ ଅନୁଦାନ ମଧ୍ୟରେ କୌଣସି ବିନିଯୋଗ ଏକକରୁ ପ୍ରତ୍ୟାଖିତ ସଞ୍ଚୟ ରାଶିକୁ, ଯେଉଁ ବିନିଯୋଗ ଏକକରେ ଅତିରିକ୍ତ ପାଣ୍ଠି ଆବଶ୍ୟକ ସେହି ଏକକକୁ ସ୍ଥାନାନ୍ତରିତ କରିବାକୁ ପୁନଃବିନିଯୋଗ କୁହାଯାଏ । ପୁନଃବିନିଯୋଗ ଅତ୍ୟଧିକ କିମ୍ବା ଯଥେଷ୍ଟ ନ ଥିବାର ପ୍ରମାଣିତ ହୋଇଥିଲା ଏବଂ ଏହା ସଞ୍ଚୟ / ଅଧିକ ଭାବେ 105 ଉପଶୀର୍ଷ ମଧ୍ୟରେ 10 ଲକ୍ଷ ଟଙ୍କାରୁ ଉର୍ଦ୍ଧ୍ୱ ହୋଇଥିଲା । ଯେଉଁଗୁଡ଼ିକରୁ ଅଧିକ / ସଞ୍ଚୟ 33 ଉପଶୀର୍ଷ ଗୁଡ଼ିକରେ ଏକ କୋଟି ଟଙ୍କାରୁ ଉର୍ଦ୍ଧ୍ୱ (9 ଟି ଅନୁଦାନର 17 ଟି ଉପଶୀର୍ଷ ନିମ୍ନରେ 111.03 କୋଟି ଟଙ୍କାର ସଞ୍ଚୟ ଏବଂ 8 ଟି ଅନୁଦାନ ନିମ୍ନରେ 16ଟି ଉପ-ଶୀର୍ଷରେ 49.26 କୋଟି ଟଙ୍କା ଅଧିକ) ଯାହାକି **ପରିଶିଷ୍ଟ-2.5** ରେ ବିଶଦ ଭାବରେ ଦର୍ଶାଯାଇଛି ।

ସରକାର ସ୍ୱୀକାର କଲେ (ନଭେମ୍ବର 2015) ଯେ, ଗୋଟିଏ ଏକକରେ ନିଧି ଖର୍ଚ୍ଚରେ ଅଧିକ ଆବଶ୍ୟକତାକୁ ମେଣ୍ଟାଇବାକୁ ପୁନଃବିନିଯୋଗ କରାଯିବା ଉଚିତ୍ ଏବଂ ପୁନଃବିନିଯୋଗ ଦ୍ୱାରା ଏହି ଅଧିକ ବ୍ୟୟ ସମ୍ପୂର୍ଣ୍ଣ ଭାବେ ବିନିଯୋଗ କରିବା ଉଚିତ୍ ।

2.3.7 ଆର୍ଥିକ ବର୍ଷର ଶେଷ ଦିନରେ ପୁନଃବିନିଯୋଗ

ଓଡ଼ିଶା ବଜେଟ୍ ମାନ୍ୟତା 139 ନିୟମ ଅନୁଯାୟୀ ପୁନଃବିନିଯୋଗ ବକ୍ତବ୍ୟରେ ଅଧିକ ଖର୍ଚ୍ଚ ଓ ସଞ୍ଚୟର କାରଣ ଦର୍ଶାଯିବା ଉଚିତ୍, ଯାହାକି ଅତିବେଶରେ 10 ମାର୍ଚ୍ଚ ସୁଦ୍ଧା ଅର୍ଥ ବିଭାଗକୁ ପହଞ୍ଚାଇବା ଦରକାର । ମହାଲେଖାକାର (ଲେଖା ଏବଂ ହକ୍‌ଦାରୀ)ଙ୍କର ନଥି ଅନୁଯାୟୀ 2014-15 ବର୍ଷ ମଧ୍ୟରେ 547 ଟି ପୁନଃବିନିଯୋଗ ଆଦେଶ ଯାହାର ପରିମାଣ 11945.50 କୋଟି ଟଙ୍କା ଜାରି କରାଯାଇଥିଲା । ତନ୍ମଧ୍ୟରୁ ପାଞ୍ଚଟି ପୁନଃବିନିଯୋଗ ଆଦେଶରେ 469.42 କୋଟି ଟଙ୍କାର ତିନୋଟି ତୁଟିପୂର୍ଣ୍ଣ ପୁନଃବିନିଯୋଗ ଆଦେଶ ଅର୍ଥ ବିଭାଗ ଦ୍ୱାରା (ଚାରିଟି ମାମଲା) ଏବଂ ଗୃହ ବିଭାଗ (ଗୋଟିଏ ମାମଲା) 31 ମାର୍ଚ୍ଚ 2015 ରେ ଆର୍ଥିକ ବର୍ଷର ଶେଷ ଦିନରେ ଜାରି କରାଯାଇଥିଲା, ଯାହାଦ୍ୱାରା ସେହି ବର୍ଷରେ ଖର୍ଚ୍ଚ କରିବାର ସୁଯୋଗ ନଥିଲା ଯାହା ସାରଣୀ 2.4 ରେ ନିମ୍ନମତେ ଦର୍ଶାଯାଇଛି ।

ସାରଣୀ 2.4: 31 ମାର୍ଚ୍ଚ 2015ରେ ତୁଟିପୂର୍ଣ୍ଣ ପୁନଃବିନିଯୋଗ (ଆର୍ଥିକ ବର୍ଷର ଶେଷ ଦିନ)

କ୍ର.ସଂ.	ବିଭାଗର ନାମ	ଯେଉଁ ହିସାବ ଶୀର୍ଷରୁ ପୁନଃବିନିଯୋଗ କରାଯାଇଛି	ରାଶି (କୋଟି ଟଙ୍କାରେ)	ଆଦେଶ ସଂଖ୍ୟା / ତାରିଖ
1	ଅର୍ଥ ବିଭାଗ	2071- ଅଣଯୋଜନା	433.04	9230/31.03.2015
2	ଅର୍ଥ ବିଭାଗ	7610-ଅଣଯୋଜନା	1.74	9234/31.03.2015
3	ଅର୍ଥ ବିଭାଗ	2049-ଅଣଯୋଜନା	34.06	9236/31.03.2015
4	ଅର୍ଥ ବିଭାଗ	6003- ଅଣଯୋଜନା	0.08	9232/31.03.2015
5	ଗୃହ ବିଭାଗ	2055- ଅଣଯୋଜନା	0.50	932/31.03.2015
ମୋଟ			469.42	

ଉତ୍ସ: ମହାଲେଖାକାର (ଲେଖା ଓ ହକ୍‌ଦାରୀ) କ୍ଷେତ୍ର କାର୍ଯ୍ୟାଳୟ, ଓଡ଼ିଶା ଦ୍ୱାରା ପ୍ରଦତ୍ତ ସୂଚନା

ପୂର୍ବ ଅତିର୍ଣ୍ଣ ରିପୋର୍ଟରେ ଏପରି ଅନିୟମିତତାକୁ ଦର୍ଶାଯାଇଥିଲେ ସୁଦ୍ଧା ଏହିପରି ବିଳମ୍ବିତ ପୁନଃବିନିଯୋଗ ଆଦେଶଗୁଡ଼ିକୁ ଜାରି କରିବା ବର୍ଷ ସାରା ତାଲୁ ରହିଥିଲା ବୋଲି ଲକ୍ଷ୍ୟ କରାଯାଇଛି ।

2.3.8 ପ୍ରଚୁର ଫେରସ୍ତ ରାଶି

13 ଟି ଅନୁଦାନ ଅନ୍ତର୍ଭୁକ୍ତ ବିଭିନ୍ନ ପରିକଳ୍ପନା/ କାର୍ଯ୍ୟକ୍ରମ/ପ୍ରକଳ୍ପ/କାର୍ଯ୍ୟକଳାପଗୁଡ଼ିକୁ ପ୍ରତିନିଧିତ୍ୱ କରୁଥିବା 39 ଟି ଉପଶୀର୍ଷର ନିମ୍ନରେ (10 କୋଟି ଟଙ୍କା କିମ୍ବା ତଦୁର୍ଦ୍ଧ ପ୍ରତ୍ୟେକ କ୍ଷେତ୍ରରେ) ଫେରସ୍ତ ରାଶି 1881.76 କୋଟି ଟଙ୍କା ସଂପୂର୍ଣ୍ଣ ବ୍ୟବସ୍ଥାର ଶତ ପ୍ରତିଶତ ହୋଇଥିଲା, ଯାହା ପରିଶିଷ୍ଟ-2.6 ରେ ଦର୍ଶାଯାଇଛି । ପ୍ରତ୍ୟାପର୍ଣ୍ଣଗୁଡ଼ିକର କାରଣ ଭାବରେ କେନ୍ଦ୍ର ଅଂଶଧନର ଅଣମୁକ୍ତିକରଣ/ ଅଣ ପ୍ରାପ୍ତ ଯୋଗୁଁ (14ଟି କ୍ଷେତ୍ର) ଅନୁପୂରକ ଖର୍ଚ୍ଚର ତାଲିକା ଅନୁସାରେ ଅନ୍ୟାନ୍ୟ ଶୀର୍ଷରେ ଅତିରିକ୍ତ ଆବଶ୍ୟକତାକୁ ଭରଣା କରିବା (ଦୁଇଟି କ୍ଷେତ୍ର), ଅଧିକ ସଂସ୍ଥାଦ୍ୱାରା ଗୋଦାମ ଘର ନିର୍ମାଣ ନକରିବା (ତିନୋଟି କ୍ଷେତ୍ର), ଖରିପ୍ 2014 ବର୍ଷରେ ସଠିକ୍ କ୍ଷୟ କ୍ଷତିର ଅଣ ଆକଳନ (ଦୁଇଟି କ୍ଷେତ୍ର) ସଂଗ୍ରହୀତ ପାଣିର ସଦୁପଯୋଗ ନକରିବା (ଗୋଟିଏ କ୍ଷେତ୍ର) ଯୋଜନା ଏବଂ ସର୍ବେକ୍ଷଣ ସମାପନ ନ କରିବା (ଗୋଟିଏ କ୍ଷେତ୍ର) ରୋକିତ ପରିଚାଳନା ବ୍ୟବସ୍ଥାର ପ୍ରସ୍ତାବ ଦେଶ (ଗୋଟିଏ କ୍ଷେତ୍ର) ଏବଂ ଖର୍ଚ୍ଚର ପ୍ରକାର ଭିତ୍ତିର ଅଣରୁଡ଼ାନ୍ତ (ଗୋଟିଏ କ୍ଷେତ୍ର) ବୋଲି ଦର୍ଶାଯାଇଛି । ବିଭାଗ ଗୁଡ଼ିକ ଦ୍ୱାରା ମହାଲେଖାକାର (ଲେଖା ଓ ହକ୍‌ଦାରୀ) ଅଫିସ କୁ 14 ଟି କ୍ଷେତ୍ରରେ କୌଣସି କାରଣ ଦର୍ଶାଯାଇନାହିଁ ।

2.3.9 ସଞ୍ଚୟ ଅପେକ୍ଷା ଅଧିକ ପ୍ରତ୍ୟାପଣ

ଛଅଟି ଅନୁଦାନରେ (ସାତଟି ମାମଲା) (ଏକ କୋଟି ବା ତଦୁର୍ଦ୍ଧ୍ୱ ଟଙ୍କାରୁ ଅଧିକ ପ୍ରତ୍ୟେକ କ୍ଷେତ୍ରରେ) 7482.27 କୋଟି ଟଙ୍କା ସଞ୍ଚୟ ବେଳେ 7717.97 କୋଟି ଟଙ୍କା ପ୍ରତ୍ୟାପଣ କରାଯାଇଥିଲା, ଯାହାଫଳରେ 235.70 କୋଟି ଟଙ୍କାର ଅଧିକ ପ୍ରତ୍ୟାପଣ ହୋଇଥିଲା, ଯାହାକି **ପରିଶିଷ୍ଟ-2.7** ରେ ବିଶଦ ଭାବରେ ଦର୍ଶାଯାଇଛି । ଏହି ପ୍ରତ୍ୟାପଣରୁ ସୂଚିତ ହୁଏ ଯେ ବିଭାଗଗୁଡ଼ିକ ମାସିକ ଖର୍ଚ୍ଚ ବିବରଣୀ ଏବଂ ଅଦ୍ୟାବଧି ଖର୍ଚ୍ଚର ସ୍ଥିତି ଅନୁସାରେ ବ୍ୟୟର ପ୍ରବାହକୁ ବିଚାର ନ କରି ପ୍ରତ୍ୟାପଣ ନିର୍ଦ୍ଦେଶ ପ୍ରଦାନ କରୁଥିବାରୁ ବଜେଟ୍ ନିୟନ୍ତ୍ରଣରେ ବ୍ୟର୍ଥ ହୋଇଥିଲେ ।

ସରକାର ଦର୍ଶାଇଲେ (ନଭେମ୍ବର 2015) ଯେ ବିଭାଗ ବିଭାଗ ଭାରସମ୍ୟକରଣ ପ୍ରକ୍ରିୟାକୁ ବଳବତ୍ତର କରିବା ପାଇଁ ଏକ ଉପଦେଶାବଳୀ ଜାରି କରିବ ଏବଂ ସଠିକ ସଂଚୟ ରାଶି ଫେରସ୍ତ କରିବ, କିନ୍ତୁ ବାରମ୍ବାର ପ୍ରତିଶ୍ରୁତି ଦେଲେ ମଧ୍ୟ ବିଭାଗ ସମୟ ଉପଯୋଗୀ ଭାରସମ୍ୟକରଣକୁ ନିଶ୍ଚିତ କରିବା ପାଇଁ କୌଣସି ବଳିଷ୍ଠ ପଦକ୍ଷେପ ନେଇନଥିଲା ।

2.3.10 ଫେରସ୍ତ ହୋଇନଥିବା ପ୍ରତ୍ୟାପିତ ସଞ୍ଚୟ

ଓଡ଼ିଶା ବଜେଟ୍ ମାନୁଆଲ୍ ନିୟମ 146 ଅନୁଯାୟୀ ଖର୍ଚ୍ଚ କରୁଥିବା ବିଭାଗଗୁଡ଼ିକ ସମ୍ଭାବିତ ସଞ୍ଚୟ କ୍ଷେତ୍ରମାନଙ୍କରେ ଅନୁଦାନ ବିନିଯୋଗ ରାଶି କିମ୍ବା ତାର ଅଂଶ ବିଶେଷକୁ ଅର୍ଥ ବିଭାଗକୁ ଫେରସ୍ତ କରିବା ଉଚିତ୍ । 2014-15 ବର୍ଷ ଶେଷରେ ଅନୁଦାନଗୁଡ଼ିକର ସଞ୍ଚୟ ଓ ସଂପୂର୍ଣ୍ଣ ବିଭାଗଗୁଡ଼ିକ ଦ୍ୱାରା ସେଗୁଡ଼ିକର ପ୍ରତ୍ୟାପଣର ସମୀକ୍ଷା ନିମ୍ନଲିଖିତ ତଥ୍ୟଗୁଡ଼ିକୁ ଦର୍ଶାଇଛି ।

- ଏକ କୋଟି ଟଙ୍କାରୁ ଅଧିକ (ପ୍ରତ୍ୟେକ କ୍ଷେତ୍ରରେ) ପ୍ରତ୍ୟାପିତ ହେବାକୁ ଥିବା ସଞ୍ଚୟ ରାଶିର ସର୍ବେକ୍ଷଣରୁ ଏହା ଜଣାପଡ଼ିଲା ଯେ 15ଟି ଏପରି ମାମଲା ରହିଛି (11 ଟି ଅନୁଦାନ ଏବଂ ଗୋଟିଏ ବିନିଯୋଗ) ଏବଂ ବିଭାଗଗୁଡ଼ିକ ଆଂଶିକ ଭାବରେ ସଞ୍ଚୟକୁ ଫେରସ୍ତ କରିଛନ୍ତି ଯାହାର ପରିମାଣ ସ୍ୱରୂପ 1379.80 କୋଟି ଟଙ୍କାର ରାଶି ଅଟକ ରହିଯାଇଛି (ସଂପୂର୍ଣ୍ଣ ସଞ୍ଚୟ 6638.82 କୋଟି ଟଙ୍କାର 21 ପ୍ରତିଶତ) ଯାହା ବିଶଦ ଭାବରେ **ପରିଶିଷ୍ଟ-2.8** ରେ ଦର୍ଶାଯାଇଛି ।
- ଏହାଛଡା, ମହାଲେଖାକାର (ଲେଖା ଓ ହକ୍‌ଦାରୀ)ଙ୍କ ଦ୍ୱାରା ପ୍ରଦତ୍ତ ସୂଚନା ଅନୁଯାୟୀ ବିଭିନ୍ନ ମୁଖ୍ୟଶାଖୀ ଗୁଡ଼ିକର ନିମ୍ନରେ ଆର୍ଥିକ ବର୍ଷର ଅନ୍ତିମ କାର୍ଯ୍ୟ ଦିବସ 31 ମାର୍ଚ୍ଚ 2015 ରେ 10 କୋଟି ଟଙ୍କାର ଅଧିକ ପାଣ୍ଠି ଫେରସ୍ତ ହୋଇଛି, ଯାହାକି 86 ଟି କ୍ଷେତ୍ରରେ (29 ଟି ଅନୁଦାନ ଏବଂ ତିନିଟି ବିନିଯୋଗ) ସର୍ବମୋଟ 16105.27 କୋଟି ଟଙ୍କା ହୋଇଛି, ଯାହା ଏସବୁଗୁଡ଼ିକର ସମଗ୍ର ବଜେଟ୍‌ର 21 ପ୍ରତିଶତ ଅଟେ(**ପରିଶିଷ୍ଟ-2.9**) ।

ଏହିପରି ଭାବରେ ମୁଖ୍ୟ ନିୟନ୍ତ୍ରଣ ଅଧିକାରୀମାନେ ଓ ବିଭାଗୀୟ ମୁଖ୍ୟମାନେ ଓ.ବି.ଏମରେ ବ୍ୟବସ୍ଥା କରାଯାଇଥିବା ବଜେଟ୍ ନିୟନ୍ତ୍ରଣ ବ୍ୟବସ୍ଥାକୁ ନଜର ଅନ୍ତର କରିଛନ୍ତି ।

ଆଇଏସ୍‌ଏମ୍‌ଏସ୍ ଖର୍ଚ୍ଚ ସାମଞ୍ଜସ୍ୟ ମତ୍ୟୁଲର ସ୍ଥିତିକରଣ ମାଧ୍ୟମରେ ପ୍ରତ୍ୟାଶାତ୍ମକ ସଞ୍ଚୟର ଫେରସ୍ତକୁ ସୁନିଶ୍ଚିତ କରିବା ପାଇଁ ସରକାର ନଭେମ୍ବର 2015 ରେ ଦର୍ଶାଇଥିଲେ ।

2.3.11 ଆର୍ଥିକ ବର୍ଷ ଶେଷ ଭାଗରେ ଅତ୍ୟଧିକ ବ୍ୟୟ

ଓଡ଼ିଶା ବଜେଟ୍ ମାନୁଆଲର ନିୟମ 147 ଅନୁଯାୟୀ ଆର୍ଥିକ ବର୍ଷର ଶେଷ ମାସରେ ପ୍ରଚାର ଖର୍ଚ୍ଚକୁ ଆର୍ଥିକ ଶୁଖିଲା ଭଙ୍ଗ ବୋଲି ଅଭିହିତ କରାଯାଏ, ଯାହାକି ନ ହେବା ଆବଶ୍ୟକ ଅଟେ । ଏହାସତ୍ତ୍ୱେ ମାର୍ଚ୍ଚ 2015 ରେ 74 ଟି ପରିକଳ୍ପନାରେ **ପରିଶିଷ୍ଟ-2.10** ରେ ସୂଚୀତ ହୋଇଥିବା, ରାଜସ୍ୱ / ପୁଞ୍ଜି ଖର୍ଚ୍ଚ 10 କୋଟିରୁ ଅଧିକ ଓ (ପ୍ରତ୍ୟେକ ମାସରେ) ସମୁଦାୟ ଖର୍ଚ୍ଚର 50 ପ୍ରତିଶତ ଅଧିକ ଖର୍ଚ୍ଚ ହୋଇଥିଲା । 22 ଟି ଉପଶାଖୀରେ ଶତ ପ୍ରତିଶତ ଖର୍ଚ୍ଚ ବର୍ଷର

ଅତିମ ମାସରେ କରାଯାଇଛି, ଯାହା ସାରଣୀ 2.5 ରେ ଦର୍ଶାଯାଇଛି । ଯେଉଁ ଖର୍ଚ୍ଚ ବର୍ଷ ସାରା ହେବା କଥା ତାହା ବର୍ଷର ଶେଷ ମାସରେ କେବଳ କରାଯାଇଥିଲା ।

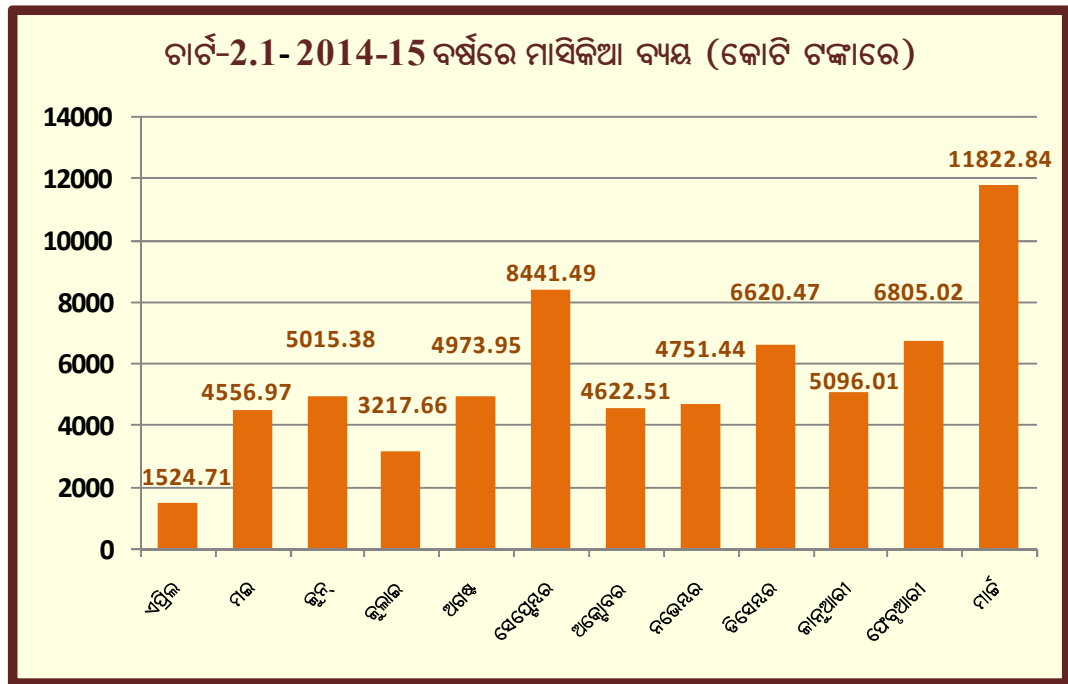
ସାରଣୀ 2.5: ମାର୍ଚ୍ଚ 2015 ଆର୍ଥିକ ବର୍ଷର ଶେଷ ଭାଗରେ ହୋଇଥିବା ପ୍ରଚୁର ଖର୍ଚ୍ଚର ବିବରଣୀ

କ୍ର.ସଂ.	ଅନୁଦାନ ସଂଖ୍ୟା	ମୁଖ୍ୟ ଶୀର୍ଷ	ବର୍ଷ ମଧ୍ୟରେ ମୋଟ ଖର୍ଚ୍ଚ (କୋଟି ଟଙ୍କାରେ)	ମାର୍ଚ୍ଚ 2015 ରେ ହୋଇଥିବା ଖର୍ଚ୍ଚ	
				ରାଶି(କୋଟି ଟଙ୍କାରେ)	ମୋଟ ଖର୍ଚ୍ଚର ପ୍ରତିଶତ
1	2	2217-ଏସ୍‌ପି-ଏସ୍‌ଏସ୍-01-800-2224- ଖୋଲାଜାଗାର ଉନ୍ନତିକରଣ	10.00	10.00	100
2	4	2235-ଏନ୍‌ପି-60-200-2552- ନ୍ୟାୟ ପ୍ରଦାନ ନିମନ୍ତେ ତ୍ରୟୋଦଶ ଆୟୋଗ ଅନୁଦାନ	11.63	11.63	100
3	5	2075-ଏନ୍‌ପି-00-797-2897- ଜମାକାରୀଙ୍କ ସୁଧ ସୁରକ୍ଷା ପାଇଁ ପାଣ୍ଠି	300.00	300.00	100
4	10	4202-ଏସ୍‌ପି-ଏସ୍‌ଏସ୍-01-201-1192- ମରାମତି, ଅଭିନବୀକରଣ ଏବଂ ପୁନରୁଦ୍ଧାର	10.00	10.00	100
5	11	2225-ଏସ୍‌ପି-ଡିଏସ୍-03-277-2418- ଓବିସି ଛାତ୍ରମାନଙ୍କ ପାଇଁ ମାଟ୍ରିକ୍ ଉପରକ୍ତ ଛାତ୍ରକୃତ୍ତି ଓ ଷ୍ଟାଲପେଣ୍ଡ	14.08	14.08	100
6	13	2215-ଏସ୍‌ପି-ଏସ୍‌ଏସ୍-02-105-2131- ନଗର ସୁଚ୍ଛତା ଯୋଜନା	10.00	10.00	100
7	13	3045-ଏନ୍‌ପି-80-191-2582- ତ୍ରୟୋଦଶ ଆୟୋଗରେ ସତକ ଏବଂ ସେତୁର ରକ୍ଷଣାବେକ୍ଷଣ	12.22	12.22	100
8	13	3045-ଏନ୍‌ପି-80-192-2582- ତ୍ରୟୋଦଶ ଆୟୋଗରେ ସତକ ଏବଂ ସେତୁର ରକ୍ଷଣାବେକ୍ଷଣ	12.75	12.75	100
9	20	2702-ଏସ୍‌ପି-ଡିଏସ୍-03-102-2161- ଗ୍ରାମ୍ୟ ଭିତ୍ତିଭୂମି ଉନ୍ନୟନ ପାଣ୍ଠି (ଆରଥାଇଡିଏଫ୍)	85.83	85.83	100
10	20	2702-ଏସ୍‌ପି-ଡିଏସ୍-03-789-2161- ଗ୍ରାମ୍ୟ ଭିତ୍ତିଭୂମି ଉନ୍ନୟନ ପାଣ୍ଠି (ଆରଥାଇଡିଏଫ୍)	29.62	29.62	100
11	20	2702-ଏସ୍‌ପି-ଡିଏସ୍-03-796-2161- ଗ୍ରାମ୍ୟ ଭିତ୍ତିଭୂମି ଉନ୍ନୟନ ପାଣ୍ଠି (ଆରଥାଇଡିଏଫ୍)	19.59	19.59	100
12	23	6401-ଏସ୍‌ପି-ଏସ୍‌ଏସ୍-00-103-2979- ଓଡିଶା ରାଜ୍ୟ ବିହନ ନିଗମ ପାଇଁ କର୍ପସ ପାଣ୍ଠି	25.00	25.00	100
13	23	6401-ଏସ୍‌ପି-ଏସ୍‌ଏସ୍-00-105-2980- ଓଡିଶା ରାଜ୍ୟ ସମବାୟ ବାଣିଜ୍ୟ ସମନ୍ୱୟ ପାଇଁ କର୍ପସ ପାଣ୍ଠି	75.00	75.00	100
14	23	6401-ଏସ୍‌ପି-ଏସ୍‌ଏସ୍-00-105-2981-ଓଡିଶା ଆପ୍ରୋ ବୈଷୟିକ ନିଗମ ଲିମିଟେଡ୍	25.00	25.00	100
15	27	2810-ଏସ୍‌ପି-ଏସ୍‌ଏସ୍-00-102-0247- ଉନ୍ନତ ଚୁଲାର ପ୍ରଦର୍ଶନ	10.00	10.00	100
16	28	2215-ଏସ୍‌ପି-ଡିଏସ୍-02-105-2940- ନିର୍ମଳ ଭାରତ ଅଭିଯାନ	40.12	40.12	100
17	28	2215-ଏସ୍‌ପି-ଡିଏସ୍-02-789-2940- ନିର୍ମଳ ଭାରତ ଅଭିଯାନ	15.42	15.42	100
18	28	2215-ଏସ୍‌ପି-ଡିଏସ୍-02-796-2940- ନିର୍ମଳ ଭାରତ ଅଭିଯାନ	32.24	32.24	100
19	28	3054-ଏନ୍‌ପି-80-190-1230- ଗ୍ରାମ୍ୟ ରାସ୍ତା	48.00	48.00	100
20	30	6801-ଏସ୍‌ପି-ଏସ୍‌ଏସ୍-00-205-2612-କାପେକ୍ ଯୋଗାଣ ବ୍ୟବସ୍ଥାର ଉନ୍ନୟନ ଏବଂ ଉନ୍ନୀତକରଣ ନିମନ୍ତେ ଯୋଜନା	67.34	67.34	100
21	33	4403-ଏସ୍‌ପି-ଏସ୍‌ଏସ୍-00-101-2161-ଗ୍ରାମ୍ୟ ଭିତ୍ତିଭୂମି ଉନ୍ନୟନ ପାଣ୍ଠି(ଆରଥାଇଡିଏଫ୍)	10.80	10.80	100
22	37	2852-ଏସ୍‌ପି-ଏସ୍‌ଏସ୍-07-202-0776- କାତୀୟ ଇ-ଗଭର୍ଣ୍ଣାନ୍ସ ଯୋଜନା-ଏକକାଳୀନ ଏସିଏ ଅନୁଯାୟୀ ଇ-ଗଭର୍ଣ୍ଣାନ୍ସ ପରିକଳ୍ପନାର କାର୍ଯ୍ୟାନୁଷ୍ଠାନ	19.10	19.10	100
ମୋଟ			883.74	883.74	100

ଉତ୍ସ : ମାର୍ଚ୍ଚ 2015 ର ମାସିକ ବିନିଯୋଗ ରିପୋର୍ଟ

ସରକାରୀ ଅର୍ଥର ସୁପରିଚାଳନା ପାଇଁ ଖର୍ଚ୍ଚର ଏକରୂପତା ଆବଶ୍ୟକ ଯାହା ଏକ ନିର୍ଦ୍ଦିଷ୍ଟ ମାସରେ ଅପ୍ରତ୍ୟାଶିତ ଖର୍ଚ୍ଚର ଭିତ ଯୋଗୁଁ ଉତ୍ପତ୍ତିଭାବୀ ରାଜସ୍ୱ ଖର୍ଚ୍ଚ ଯୋଗୁଁ ଅସ୍ଥାୟୀ ରାଶି ସଙ୍କଟ ଏବଂ ଆର୍ଥିକ ଦୈଷମ୍ୟତାକୁ ବାରଣ କରେ ।

ଓଡ଼ିଶା² ରାଜ୍ୟର ମାସିକ ଖର୍ଚ୍ଚର ଚାର୍ଜ 2.1 ରେ ଦର୍ଶାଯାଇଛି । ଗ୍ରାହରୁ ଏହା ସୂଚିତ ହୁଏ ଯେ ବାର୍ଷିକ ହିସାବର ଠିକ୍ ଶେଷ ଅବଧି ପୂର୍ବରୁ ମାର୍ଚ୍ଚ ମାସରେ (17.53 ପ୍ରତିଶତ) ଏବଂ ଅନୁପୂରକ ବଜେଟ୍‌ରେ ଠିକ୍ ପୂର୍ବରୁ ସେପ୍ଟେମ୍ବର ମାସରେ (12.52 ପ୍ରତିଶତ) ସର୍ବାଧିକ ଖର୍ଚ୍ଚ ହୋଇଛି ।



2.4 ଆକସ୍ମିକ ପାଣ୍ଠିରୁ ଅଗ୍ରାମ

ଓଡ଼ିଶା ରାଜ୍ୟ ଆକସ୍ମିକ ପାଣ୍ଠି ଅଧିନିୟମ 1967 ଏବଂ ଭାରତର ସମ୍ବିଧାନର ଅନୁକ୍ଳେଦ 267(2) ଓ 283(2) ଅନୁସାରେ ରାଜ୍ୟ ଆକସ୍ମିକ ପାଣ୍ଠିର ସ୍ଥାପନା ହୋଇଛି । ଯେଉଁସବୁ ଅପ୍ରତ୍ୟାଶିତ ତଥା ଜରୁରୀ ଖର୍ଚ୍ଚ ବଜେଟ୍‌ରେ ବ୍ୟବସ୍ଥିତ ହୋଇ ନଥାଏ ଓ ଯାହାକୁ ବିଧାନ ସଭାର ଅନୁମୋଦନ ନ ଥିବା କାରଣରୁ ସ୍ଥଗିତ ରଖାଯାଇ ପାରେନା, ସେହିସବୁ ଖର୍ଚ୍ଚ ଏହି ପାଣ୍ଠିରୁ କରାଯାଏ । ଏହି ପାଣ୍ଠି ଏକ ବଜନା ସଦୃଶ ଏବଂ ଅଗ୍ରାମ ସୁପାରିଶର ଠିକ୍ ପରେ ପରେ ବିଧାନ ସଭାର ପ୍ରଥମ ଅଧିବେଶନରେ ଅନୁପୂରକ ଅନୁଦାନ ରୂପେ ପୁନଃଭରଣ କରାଯିବା ଦରକାର । ଏହାର କର୍ପସ ପାଣ୍ଠି 400 କୋଟି ଟଙ୍କା । 2013-14 ବର୍ଷ ମଧ୍ୟରେ 150.00 କୋଟି ଟଙ୍କା ଏହି ପାଣ୍ଠିରୁ ଅଗ୍ରାମ ଭାବେ ଉଠାଯାଇଥିଲେ ମଧ୍ୟ ତାହା ଭରଣା ହୋଇନାହିଁ ।

2.5 ବଜେଟ୍ ପ୍ରସ୍ତୁତିରେ ତ୍ରୁଟି

ଓଡ଼ିଶା ବଜେଟ୍ ମାନୁଆଲ (ନିୟମ 46) ପ୍ରତିପାଦିତ କରେ ଯେ, ନିୟନ୍ତ୍ରଣ ଅଧିକାରୀମାନେ ଏହା ଦେଖିବା ଉଚିତ୍ ଯେ, ଉପଯୁକ୍ତ ଅଟକକଗୁଡ଼ିକ ପ୍ରସ୍ତୁତ ସମୟରେ ଏପରି ବ୍ୟୟ ଅନ୍ତର୍ଭୁକ୍ତ ହେବା ଆବଶ୍ୟକ ଯାହା ବର୍ଷ ମଧ୍ୟରେ ଖର୍ଚ୍ଚ

² ବିୟୁକ୍ତ ଅସୁଲି ବ୍ୟତୀତ ମାସିକ ବିନିଯୋଗ ହିସାବ ପ୍ରସ୍ତୁତ କରାଯାଇଛି

ହେବାର ସମ୍ଭାବନା ଥିବ । ଯଥାସମ୍ଭବ ଅଟକଳଗୁଡ଼ିକ ନିର୍ଭୁଲ କରିବା ପାଇଁ ଲକ୍ଷ୍ୟ ରଖିବା ଦରକାର । ଏପରି ନୁହେଁ କି ଅଧିକ ମୂଲ୍ୟାଙ୍କନ ଦେଖାଇ ବର୍ଷ ଶେଷରେ ବିପୁଳ ସଞ୍ଚୟ ଦେଖାଇବା ।

ଅନୁମୋଦିତ ବଜେଟ୍ ଅନୁସାରେ ବଜେଟ୍ କାର୍ଯ୍ୟାନୁୟନ ହୋଇନାହିଁ ଯାହାକି ରାଜସ୍ୱ (ଅନୁମୋଦିତ) ଏବଂ ପୁଞ୍ଜି (ଅନୁମୋଦିତ) ଭାଗଗୁଡ଼ିକର ଅଧିକ ସଂଚୟ ଅନୁସାରେ ନିମ୍ନମତେ ଦିଆଗଲା ।

- ରାଜସ୍ୱ (ଅନୁମୋଦିତ) ମଧ୍ୟରେ ଆସୁଥିବା ମୌଳିକ ଅନୁଦାନ ଏବଂ ଅନୁପୁରକ ଅନୁଦାନ ଗୁଡ଼ିକ ଯଥାକ୍ରମେ 58993.16 କୋଟି ଟଙ୍କା ଏବଂ 2512.05 କୋଟି ଟଙ୍କା ସର୍ବମୋଟ ଭାବରେ 61505.21 କୋଟି ଟଙ୍କା ଥିଲା ଯାହା ବିପକ୍ଷରେ ମାତ୍ର 48891.02 କୋଟି ଟଙ୍କା ବ୍ୟୟ ହେଲା । ଫଳରେ 12614.19 କୋଟି ଟଙ୍କାର ସଞ୍ଚୟ ହୋଇଥିଲା । ଏହା ଅନୁପୁରକ ବ୍ୟବସ୍ଥାର ପରିମାଣ ଠାରୁ ମଧ୍ୟ ଅଧିକ ଥିଲା ।
- ସେହିପରି ପୁଞ୍ଜି (ଅନୁମୋଦିତ)ରେ ମୌଳିକ ଓ ଅନୁପୁରକ ଅନୁଦାନଗୁଡ଼ିକ ଯଥାକ୍ରମେ 13787.71 କୋଟି ଟଙ୍କା ଏବଂ 502.52 କୋଟି ଟଙ୍କା, ଯାହାକି ସର୍ବମୋଟ ଭାବରେ 14290.23 କୋଟି ଟଙ୍କା ହେଉଛି । ଯାହା ବିପକ୍ଷରେ ମାତ୍ର 11197.39 କୋଟି ଟଙ୍କା ଖର୍ଚ୍ଚ ହୋଇଛି । ଫଳରେ 3092.84 କୋଟି ଟଙ୍କା ସଞ୍ଚୟରେ ପରିଣତ ହୋଇଛି । ଏହା ଅନୁପୁରକ ବ୍ୟବସ୍ଥାଠାରୁ ମଧ୍ୟ ଅଧିକ ଥିଲା ।

ଉପରୋକ୍ତ ଉଭୟ କ୍ଷେତ୍ରରେ ରାଜସ୍ୱ (ଅନୁମୋଦିତ)ରେ ଥିବା 2512.05 କୋଟି ଟଙ୍କା ଏବଂ ପୁଞ୍ଜି (ଅନୁମୋଦିତ) ରେ ଥିବା 502.52 କୋଟି ଟଙ୍କାର ହୋଇଥିବା ଅନୁପୁରକ ବ୍ୟବସ୍ଥା ଯାହାକି ସେହିବର୍ଷ ମଧ୍ୟରେ ପ୍ରାପ୍ତ କରାଯାଇଥିଲା । ଏହା ଅନାବଶ୍ୟକ ଭାବରେ ପ୍ରମାଣିତ ହୋଇସାରିଛି । କାରଣ ବ୍ୟୟ ସାରଣୀ 2.6 ରେ ଦର୍ଶାଯାଇଥିବା ମୌଳିକ ବ୍ୟବସ୍ଥାର ଆଶାନୁରୂପ ହୋଇପାରିନାହିଁ ।

ସାରଣୀ 2.6: ବାସ୍ତବ ବ୍ୟୟ ତଥା ମୌଳିକ / ଅନୁପୁରକ ବ୍ୟବସ୍ଥା

(କୋଟି ଟଙ୍କାରେ)

କ୍ର. ସଂ.	ବ୍ୟୟର ପ୍ରକାର	ମୌଳିକ ଅନୁଦାନ ବିନିଯୋଗ	ଅନୁପୁରକ ଅନୁଦାନ/ ବିନିଯୋଗ	ମୋଟ	ବାସ୍ତବ ବ୍ୟୟ	ସଞ୍ଚୟ(-)/ ଅଧିକ(+)
1	ରାଜସ୍ୱ (ଅନୁମୋଦିତ)	58993.16	2512.05	61505.21	48891.02	(-)12614.19
2	ପୁଞ୍ଜି (ଅନୁମୋଦିତ)	13787.71	502.52	14290.23	11197.39	(-)3092.84
	ମୋଟ	72780.87	3014.57	75795.44	60088.41	(-)15707.03

ଉତ୍ସ : ଓଡ଼ିଶା ବିନିଯୋଗ ଅଧିନିୟମ 2014, ଅର୍ଥ ଓ ବିନିଯୋଗ ହିସାବ 2014-15, ଓଡ଼ିଶା ସରକାର

ବଜେଟ୍, ପ୍ରସ୍ତୁତିକରଣରେ ଏହା ନିଶ୍ଚିତ ଲକ୍ଷ୍ୟରେ ରହିବା ଦରକାର ଯେ, ରାଜସ୍ୱ ଓ ବ୍ୟୟର ଆକଳନ ଯେପରି ଏହା ସଠିକ୍ ହୁଏ । ଏପରି ନ ହୁଏ ଯେ ଅଧିକ ଅଟକଳ କରାଯାଇ, ବର୍ଷର ଶେଷରେ ବିପୁଳ ସଞ୍ଚୟକୁ ଦର୍ଶାଇବା, ଯାହାହେଉ ଏହା ଲକ୍ଷ୍ୟ କରାଯାଇଛି ଯେ ବାରମ୍ବାର ସମୀକ୍ଷା ମନ୍ତ୍ରାଳୟଗୁଡ଼ିକ 2010-11 ରୁ 2014-15 ଲେଖା ପରୀକ୍ଷା ପ୍ରତିବେଦନରେ ରହିବା ସତ୍ତ୍ୱେ 18 ଟି ବିଭାଗ, ବିଗତ ପାଞ୍ଚବର୍ଷରେ 10 କୋଟିରୁ ଅଧିକ ସଞ୍ଚୟ କରିବା ଜାରି ରଖିଛନ୍ତି ଯାହାକି ପରିଶିଷ୍ଟ 2.2 ବିଶଦ ଭାବରେ ଦର୍ଶାଯାଇଛି ।

2.5.1 ସମ୍ବଳଗୁଡ଼ିକର ଅବାସ୍ତବ ପୂର୍ବାନୁମାନ

ଓଡ଼ିଶା ବଜେଟ୍ ମାନ୍ୟତା (ଓ.ବି.ଏମ୍)ର ନିୟମ 46 ଏହା ନିର୍ଦ୍ଧାରଣ କରେ ଯେ ଏକ ରାଜ୍ୟର ବଜେଟ୍ ନିୟନ୍ତ୍ରଣ ଅଧିକାରୀମାନଙ୍କ ଦ୍ୱାରା ଦିଆଯାଇଥିବା ବିଭାଗୀୟ ଅଟକଳ (ମୂଲ୍ୟାଙ୍କନ) ଉପରେ ନିର୍ଭର କରି ତିଆରି ହୁଏ । ଉଭୟ ବିଭାଗୀୟ ଅଟକଳ (ମୂଲ୍ୟାଙ୍କନ) ଏବଂ ଜିଲ୍ଲାସ୍ତରୀୟ ଅଟକଳଗୁଡ଼ିକ ନିଶ୍ଚିତ ଭାବରେ ସର୍ବଦା ଯେପରି ଯେଉଁ

ଅଧିକାରୀଗଣ ସେଗୁଡ଼ିକୁ ଦାଖଲ କରିବେ, ସେମାନଙ୍କର ସତର୍କତାମୂଳକ ବ୍ୟକ୍ତିଗତ ମନଯୋଗ ସହିତ ଯେପରି ପ୍ରସ୍ତୁତ ହୋଇଥିବ । ତେଣୁ ସେଗୁଡ଼ିକୁ ଯେପରି ଅତ୍ୟଧିକ ବୃଦ୍ଧି କିମ୍ବା ଅନୁଚିତ୍ ହ୍ରାସ ଭାବରେ ପରିଦର୍ଶିତ ନ ହୋଇ ଯଥା ସମ୍ଭବ ନିର୍ଭୁଲ ହେବା ଆବଶ୍ୟକ । ତଥାପି ଏହା ଲକ୍ଷ୍ୟ କରାଯାଇଛି ଯେ 2014-15 ବର୍ଷରେ ଟିକସ ରାଜସ୍ୱ ପ୍ରକ୍ଷେପଣର ପୁନଃରାଖିତ ଅଟକଳ 19274 କୋଟି ଟଙ୍କା ଥିଲା ଏବଂ ବାସ୍ତବ କାର୍ଯ୍ୟସାଧନ 19828 କୋଟି ଟଙ୍କା ଥିଲା ଯାହାକି 554 କୋଟି ଟଙ୍କା ସମ୍ଭଳର ଉର୍ଦ୍ଧ୍ୱ ଚାଳନ ହୋଇଥିଲା ଯାହାକି ପୁନଃରାଖିତ ପ୍ରକ୍ଷେପଣର ତିନି ପ୍ରତିଶତ ଅଧିକ ଥିଲା । ସେହିପରି ଭାବରେ ଟିକସ ରାଜସ୍ୱରେ ପ୍ରକ୍ଷେପଣ 7606 କୋଟି ଟଙ୍କା ଥିଲା, ଯେତେବେଳେ କି ବାସ୍ତବ କାର୍ଯ୍ୟ ସାଧନ 8071କୋଟି ଟଙ୍କା ଥିଲା । ଏହାଦ୍ୱାରା ଏହା 465 କୋଟି ଟଙ୍କାର ସମ୍ଭଳଗୁଡ଼ିକ କ୍ରମବର୍ଦ୍ଧିଷ୍ଣୁ ପାର୍ଥକ୍ୟ ଦେଖାଗଲା ଯାହାକି ମୂଳ ପୂର୍ବାନୁମାନଠାରୁ 6 ପ୍ରତିଶତ ଅଧିକ ଥିଲା ।

ଏହି ପରିପ୍ରେକ୍ଷାରେ ବିଗତ ପାଞ୍ଚବର୍ଷର (2010-11 ଠାରୁ 2014-15) ରାଜସ୍ୱ ପ୍ରକ୍ଷେପଣର ଏହି ଧାରା ନିମ୍ନମତେ 2.7 ସାରଣୀରେ ଦର୍ଶାଗଲା ।

ସାରଣୀ 2.7: 2010-11 ଠାରୁ 2014-15 ର ସମୟସୀମା ମଧ୍ୟରେ ରାଜସ୍ୱ ସମ୍ଭଳଗୁଡ଼ିକର ପୁନଃରାଖିତ ଆକଳନ ଏବଂ ବାସ୍ତବ ଆକଳନ ମଧ୍ୟରେ ଥିବା ବ୍ୟବଧାନ ।

(କୋଟି ଟଙ୍କାରେ)

କ୍ର.ସଂ.	ବର୍ଷ	ବ୍ୟୟର ପ୍ରକାର	ପୁନଃରାଖିତ ଆକଳନ	ବାସ୍ତବ ଆକଳନ	ପାର୍ଥକ୍ୟ (ସ୍ତମ୍ଭ 5-4)
1	2	3	4	5	6
1	2010-11	ଟିକସ ରାଜସ୍ୱ	10608	11193	585
		ଅଣଟିକସ ରାଜସ୍ୱ	3317	4780	1463
2	2011-12	ଟିକସ ରାଜସ୍ୱ	13399	13443	44
		ଅଣଟିକସ ରାଜସ୍ୱ	5000	6443	1443
3	2012-13	ଟିକସ ରାଜସ୍ୱ	15310	15034	(-)276
		ଅଣଟିକସ ରାଜସ୍ୱ	6500	8078	1578
4	2013-14	ଟିକସ ରାଜସ୍ୱ	17105	16892	(-)213
		ଅଣଟିକସ ରାଜସ୍ୱ	7475	8379	904
5	2014-15	ଟିକସ ରାଜସ୍ୱ	19274	19828	554
		ଅଣଟିକସ ରାଜସ୍ୱ	7606	8071	465

ଉତ୍ସ: ବଜେଟ୍ ଆର୍, ଏ ଗ୍ଲାନୁ ଏବଂ ସମ୍ଭଳିତ ବର୍ଷଗୁଡ଼ିକର ଆର୍ଥିକ ହିସାବ

ଉପରଲିଖିତ ସାରଣୀକୁ ଦେଖିଲେ ଯେ ବିଗତ ପାଞ୍ଚବର୍ଷରେ ଟିକସ ରାଜସ୍ୱର ଏବଂ ଅଣ-ଟିକସ ରାଜସ୍ୱର ପ୍ରକ୍ଷେପଣଗୁଡ଼ିକ ଏପରି ଅବାସ୍ତବ ଅଟେ ଯେ, ବାସ୍ତବ ଲକ୍ଷ୍ୟ ପ୍ରାପ୍ତିଗୁଡ଼ିକ ପ୍ରକ୍ଷେପଣଗୁଡ଼ିକଠାରୁ ଅଧିକ ହୋଇଛି । ସମ୍ଭଳର ପୂର୍ବାନୁମାନ କରିବା ପାଇଁ ସରକାରଙ୍କର ଉନ୍ନତମାନର ପଦ୍ଧତି ଅବଲମ୍ବନ କରିବାର ଆବଶ୍ୟକତା ଅଛି ।

2.5.2 ରୋକଡ଼ ପରିଚାଳନା ପଦ୍ଧତିର ବିଶ୍ଳେଷଣ

ଓଡ଼ିଶା ବିଭାଗଦାୟିତ୍ୱ ଓ ବଜେଟ୍ ପରିଚାଳନା ଅଧିନିୟମର ଧାରା-8 ର ଉପଧାରା 1(କ) ଅନୁସାରେ ଓଡ଼ିଶା ସରକାର ଅର୍ଥବିଭାଗର ଏପ୍ରିଲ 2014-15 ର ପରିପତ୍ର ଅନୁଯାୟୀ 18ଟି ବିଭାଗର ରୋକଡ଼ ପରିଚାଳନା ପଦ୍ଧତି କାର୍ଯ୍ୟାନୁିତ କଲେ । ଏହି ରୋକଡ଼ ପରିଚାଳନାର ମୁଖ୍ୟ ଲକ୍ଷ୍ୟ ଥିଲା:-

- (i) ବ୍ୟୟର ସମବର୍ଦ୍ଧନ ସେହି ଆର୍ଥିକ ବର୍ଷରେ ହେବା ଦରକାର ।
- (ii) ବିଭାଗ ବର୍ଷର ଶେଷ ତ୍ରେମାସିକରେ ମୁଖ୍ୟତଃ ଶେଷ ମାସରେ ବହୁଳ ଭାବେ ବ୍ୟୟକୁ କମ୍ କରିବା ।

- (iii) ବିଭାଗ ବର୍ଷର ପ୍ରଥମ ତିନୋଟି ତ୍ରିମାସରେ ଅଧିକ ଖର୍ଚ୍ଚ କଲେ ବର୍ଷର ମାଧ୍ୟମିକ ସମୟରେ ସଂଶୋଧନ ପଦକ୍ଷେପ ନେଇ ବିଭାଗ ଲକ୍ଷ୍ୟ ହାସଲ କରିହେବ ।
- (iv) ସରକାରୀ ହିସାବ ବାହାରେ ପୁଞ୍ଜି ରଖିବାର ଅଭିପ୍ରାୟ ଏତାଲବା ଦରକାର ।
- (v) ଖର୍ଚ୍ଚର ମାନ ବୃଦ୍ଧି ପାଇଁ ଖର୍ଚ୍ଚ ଓ ତାହାକୁ ଠିକ୍ ଭାବେ ପର୍ଯ୍ୟବେକ୍ଷଣ ଆବଶ୍ୟକ ।
- (vi) ଖର୍ଚ୍ଚର ମାନ ବୃଦ୍ଧି ଏବଂ
- (vii) ସୁସ୍ଥ ସାଧନୋପାୟ ପରିଚାଳନା ଦରକାର ।

ପରିପତ୍ତ ସଂଖ୍ୟା 13081 ତା-11ଏପ୍ରିଲ 2014 ଅନୁଯାୟୀ ଖର୍ଚ୍ଚର ସ୍ତର ତୃତୀୟ ତ୍ରୟମାସିକ ସୁଦ୍ଧା ଅଟକଳ ବ୍ୟବସ୍ଥାର 60 ପ୍ରତିଶତକୁ କମ୍ ହେବା ଉଚିତ୍ ନୁହେଁ ଏବଂ ମାର୍ଚ୍ଚ ମାସରେ 15 ପ୍ରତିଶତ ରୁ ଅଧିକ ହେବା ଉଚିତ୍ ନୁହେଁ ।

ଯାହାହେଉ, ଏହା ପରିଲକ୍ଷିତ ହେଲା ଯେ 18 ବିଭାଗରୁ ପାଞ୍ଚଟି ବିଭାଗ 60 ପ୍ରତିଶତକୁ ନ୍ୟୁନତମ ଅର୍ଥ ଅଟକଳ ବ୍ୟବସ୍ଥାର ଶେଷ ତ୍ରୟ ମାସିକରେ ଖର୍ଚ୍ଚ କରିଛି ଏବଂ ଅବଶିଷ୍ଟ 13 ଟି ବିଭାଗ 2014-15 ରେ ଲକ୍ଷ୍ୟ ହାସଲ କରିବାରେ ଅକୃତକାର୍ଯ୍ୟ ହୋଇଅଛି । ସେହିପରି ଅଟକଳ ବ୍ୟବସ୍ଥାର 15 ପ୍ରତିଶତ ନଅଟି ବିଭାଗରେ ମାର୍ଚ୍ଚ 2015 ରେ ଅଧିକ ହୋଇଅଛି ଯାହା ନିମ୍ନରେ ସାରଣୀ-2.8 ରେ ଦର୍ଶାଯାଇଅଛି ।

ସାରଣୀ 2.8: ରୋକତ ପରିଚାଳନା ବିଶ୍ଳେଷଣ

(କୋଟି ଟଙ୍କାରେ)

କ୍ର. ସଂ.	ବିଭାଗର ନାମ	ମୂଳ ଅଟକଳ	ଏପ୍ରିଲ 2014-ଡିସେମ୍ବର 2014		ମାର୍ଚ୍ଚ 2015	
			ପ୍ରଥମ ତ୍ରିମାସିକ ଖର୍ଚ୍ଚ	ଖର୍ଚ୍ଚର ଶତ ପ୍ରତିଶତ	ମାସର ଖର୍ଚ୍ଚ	ଖର୍ଚ୍ଚର ଶତ ପ୍ରତିଶତ
1	7-ପୂର୍ଣ୍ଣ	3887.01	2275.35	59	714.01	18
2	10- ବିଦ୍ୟାଳୟ ଏବଂ ଗଣଶିକ୍ଷା	9352.12	5562.23	59	785.70	8
3	11-ଅନୁସୂଚିତ ଜନଜାତି, ଜାତି ବିକାଶ ଓ ସଂଖ୍ୟାଲଘୁ ଓ ପଛୁଆବର୍ଗ କଲ୍ୟାଣ	2456.29	1128.16	46	384.23	16
4	12- ସ୍ୱାସ୍ଥ୍ୟ ଓ ପରିବାର କଲ୍ୟାଣ	3922.73	2048.41	52	629.28	16
5	13- ଗୃହ ଏବଂ ନଗର ଉନ୍ନୟନ	3038.65	1029.97	34	807.03	27
6	17-ପଞ୍ଚାୟତି ରାଜ	6834.23	4298.60	63	398.71	6
7	19- ଶିଳ୍ପ	18.87	13.84	73	8.89	47
8	20-ଜଳ ସମ୍ପଦ	5111.77	2579.81	50	1009.41	20
9	22- ଜଙ୍ଗଲ ଏବଂ ପରିବେଶ	718.21	427.12	59	89.46	12
10	23- କୃଷି	2734.99	1747.50	64	309.12	11
11	28- ଗ୍ରାମ୍ୟ ଉନ୍ନୟନ	4679.44	2153.06	46	1085.01	23
12	30- ଶକ୍ତି	1283.18	405.71	32	139.27	11
13	31- ହସ୍ତତନ୍ତ, ବୟନ ଏବଂ ହସ୍ତଶିଳ୍ପ	146.77	64.38	44	33.03	23
14	33- ମତ୍ସ୍ୟ ଓ ପଶୁ ସମ୍ପଦ ବିକାଶ	525.08	324.61	62	91.66	17
15	36- ମହିଳା ଓ ଶିଶୁ ବିକାଶ	4666.66	2275.00	49	601.54	13
16	38- ଉଚ୍ଚ ଶିକ୍ଷା	2202.92	1280.39	58	305.19	14
17	39- ନିଯୁକ୍ତି ଓ ବୈଷୟିକ ଶିକ୍ଷା ଏବଂ ପ୍ରଶିକ୍ଷଣ	513.98	334.94	65	50.84	10
18	40-ଅଣୁ, କ୍ଷୁଦ୍ର ଓ ମଧ୍ୟମ ଉଦ୍ୟୋଗ	96.84	54.64	56	11.63	12

ଉତ୍ସ: ମାସିକ ବିନିଯୋଗର ହିସାବ ଡିସେମ୍ବର 2014 ଏବଂ ବିଭାଗ ହିସାବ 2014-15, ଓଡିଶା ସରକାର

ସରକାର ଦର୍ଶାଇଲେ (ନଭେମ୍ବର 2015) ଯେ, ଶେଷ ତ୍ରିମାସିକରେ କୌଣସି ବିଭାଗ ବଜେଟ୍ ଆକଳନର ଖର୍ଚ୍ଚ ସୀମା 40 ପ୍ରତିଶତକୁ ଲଙ୍ଘନ କରିନଥିଲେ ଏବଂ ଗୋଟିଏ ବିଭାଗ ବୟନ ଏବଂ ହସ୍ତତନ୍ତ୍ର ବିଭାଗ ମାର୍ଚ୍ଚ ମାସରେ (22 ପ୍ରତିଶତ) ବଜେଟ୍ ଆକଳନର 15 ପ୍ରତିଶତ ଖର୍ଚ୍ଚ ସୀମାକୁ ଲଙ୍ଘନ କରିଥିଲା ଯାହାକି ଅର୍ଥ ବିଭାଗ ଦ୍ଵାରା ମାର୍ଚ୍ଚ ମାସରେ ଗୁରୁତ୍ଵପୂର୍ଣ୍ଣ ପରିକଳ୍ପନା ଗୁଡ଼ିକର ଖର୍ଚ୍ଚର ସୁବିଧା ପାଇଁ ଅନୁମୋଦିତ ହୋଇଥିଲା ।

ବିଭାଗ ବର୍ଷର ପ୍ରାଥମିକ ଅବସ୍ଥାରେ କରାଯାଇଥିବା ଖର୍ଚ୍ଚ ଯାହାକି ବିବେକାନୁମୋଦିତ ହେବା ସତ୍ତ୍ୱେ ମୌଳିକ ବ୍ୟବସ୍ଥା ଅପର୍ଯ୍ୟାପ୍ତ ବୋଲି ଜଣାପଡ଼ିବାରୁ ଅନୁପୂରକ ବ୍ୟବସ୍ଥା କରାଯାଇଥାଏ । ଏଥିପାଇଁ ଉତ୍ତର ଗ୍ରହଣ ଯୋଗ୍ୟ ନୁହେଁ । ଏହା ବ୍ୟତୀତ ବହୁତ ଗୁଡ଼ିଏ ପରିକଳ୍ପନାରେ ଶତ ପ୍ରତିଶତ ବ୍ୟୟ ମାର୍ଚ୍ଚ ମାସରେ କରାଯାଇଥିଲା ଯାହା **ଅନୁକ୍ଷେପ 2.3.11** ରେ ଦର୍ଶାଯାଇଛି ।

2.6 ବଛାଯାଇଥିବା ଅନୁଦାନ ଗୁଡ଼ିକର ସମୀକ୍ଷାର ପରିଣାମ

ବିନିଯୋଗ ହିସାବରେ ଦର୍ଶାଯାଇଥିବା ଗୃହ ଓ ନଗର ଉନ୍ନୟନ ବିଭାଗ(ଅନୁଦାନ ସଂଖ୍ୟା-13) ଏବଂ ଜଳ ସମ୍ପଦ ବିଭାଗ (ଅନୁଦାନ ସଂଖ୍ୟା-20) ର ବଜେଟ୍ ପ୍ରସ୍ତାବ, ବାସ୍ତବ ଖର୍ଚ୍ଚ ଏବଂ ନିଧି ପରିଚାଳନାର ସମୀକ୍ଷାରୁ ନିମ୍ନଲିଖିତ ଅନିୟମିତତା ଜଣାପଡ଼ିଛି ।

2.6.1 ସଞ୍ଚୟ ଠାରୁ କମ୍ ଫେରସ୍ତ / ବିଳମ୍ବିତ ଫେରସ୍ତ

ଓଡ଼ିଶା ବଜେଟ୍ ମାନ୍ୟତା (ଓ.ବି.ଏମ୍) ନିୟମ 144 ଏବଂ 146 ଅନୁଯାୟୀ ସମସ୍ତ ଅନୁମିତ ସଞ୍ଚୟ ରାଶିକୁ ବର୍ଷର ଶେଷ ପର୍ଯ୍ୟନ୍ତ ଅପେକ୍ଷା ନକରି, ପୂର୍ବରୁ ଜାଣିବା ସଙ୍ଗେ ସଙ୍ଗେ ଆର୍ଥିକ ବର୍ଷର 10 ମାର୍ଚ୍ଚ ଶେଷ ସୁଦ୍ଧା ଫେରସ୍ତ କରିବା ଉଚିତ୍ ।

2014-15 ରେ ଗୃହ ଓ ନଗର ଉନ୍ନୟନ ବିଭାଗ (ଅନୁଦାନ ସଂଖ୍ୟା -13) ରେ 500.80 କୋଟି ଟଙ୍କା ବିପକ୍ଷରେ ରାଜସ୍ୱ ଅନୁମୋଦିତ ବିଭାଗରେ 497.27 କୋଟି ଟଙ୍କା ଫେରସ୍ତ କରିଥିଲେ । ଯାହାଫଳରେ 3.53 କୋଟି ଟଙ୍କା ଫେରସ୍ତ ହୋଇପାରି ନଥିଲା । ଜଳ ସମ୍ପଦ ବିଭାଗ (ଅନୁଦାନ ସଂଖ୍ୟା-20), ରାଜସ୍ୱ ଅନୁମୋଦିତ ବିଭାଗରେ ସଂପୂର୍ଣ୍ଣ ସଂଚୟ 333.91 କୋଟି ଟଙ୍କା ବିପକ୍ଷରେ 317.83 କୋଟି ଟଙ୍କା ଏବଂ ପୁଞ୍ଜି ଅନୁମୋଦିତ ବିଭାଗରେ ସଂପୂର୍ଣ୍ଣ ସଂଚୟ 558.12 କୋଟି ଟଙ୍କା ବିପକ୍ଷରେ 556.82 କୋଟି ଟଙ୍କା ଫେରସ୍ତ କରିଥିଲେ । ଯାହାଫଳରେ ଯଥାକ୍ରମେ 16.08 କୋଟି ଟଙ୍କା ଏବଂ 1.30 କୋଟି ଟଙ୍କା ଫେରସ୍ତ ହୋଇ ପାରି ନଥିଲା ।

ପୁନଶ୍ଚ, ଗୃହ ଓ ନଗର ଉନ୍ନୟନ ବିଭାଗର ପୁଞ୍ଜି (ଅନୁମୋଦିତ) କ୍ଷେତ୍ରରେ ସଂପୂର୍ଣ୍ଣ ସଂଚୟ 326.74 କୋଟି ଟଙ୍କା ବିପକ୍ଷରେ 331.85 କୋଟି ଟଙ୍କା ଫେରସ୍ତ କରିଥିଲେ, ଯାହାଫଳରେ 5.11 କୋଟି ଟଙ୍କା ବ୍ୟବସ୍ଥା ଠାରୁ ଅଧିକ ଫେରସ୍ତ ହୋଇଥିଲା ।

ଏହା ବ୍ୟତିତ ଓଡ଼ିଶା ବଜେଟ୍ ମାନ୍ୟତା (ଓ.ବି.ଏମ୍) ଉପରୋକ୍ତ ନିୟମ ଲଂଘନ କରି ଏହି ରାଶି ଫେରସ୍ତ ହୋଇଥିଲା । ଏଥିରୁ ସ୍ପଷ୍ଟିତ ହେଉଛି ଯେ ଓଡ଼ିଶା ବଜେଟ୍ ମାନ୍ୟତା ବର୍ଷିତ ମାସିକ ଖର୍ଚ୍ଚ ପର୍ଯ୍ୟବେକ୍ଷଣ କରିବାରେ ଅଭାବ ଯୋଗୁଁ ମୁଖ୍ୟ ନିୟନ୍ତ୍ରଣ ଅଧିକାରୀ ମାନେ ଫେରସ୍ତ ଆଦେଶ ପ୍ରଦାନ କରିବାରେ ଅବହେଳା ପ୍ରଦର୍ଶନ କରିଛନ୍ତି ।

2.6.2 ଅନାବଶ୍ୟକ ଅନୁପୂରକ ପାଣ୍ଠି ବ୍ୟବସ୍ଥା

ଆର୍ଥିକ ବର୍ଷର ଅନୁଦାନ / ବିନିଯୋଗର ମଧ୍ୟବର୍ତ୍ତୀ କାଳୀନ ସମୀକ୍ଷାର ପୂର୍ବରୁ ଜଣା ପଡ଼ୁଥିବା ଅଧିକ ରାଶିକୁ ନିୟମିତ କରିବା ପାଇଁ ଅନୁପୂରକ ଅନୁଦାନ କରାଯାଏ । କିନ୍ତୁ ଏହା ଦେଖାଗଲା ଯେ ଅନୁଦାନ ସଂଖ୍ୟା 13 (ଗୃହ ଓ ନଗର

ଉନ୍ନୟନ ବିଭାଗ)ର ଡିସେମ୍ବର 2014 ରେ ଅଣାଯାଇଥିବା 110.63 କୋଟି ଟଙ୍କା ରାଜସ୍ୱ (ଅନୁମୋଦିତ) କ୍ଷେତ୍ରରେ ଓ 20.37 କୋଟି ଟଙ୍କା ପୁଞ୍ଜି (ଅନୁମୋଦିତ) କ୍ଷେତ୍ରରେ ଅନୁପୁରକ ଅନୁଦାନ ଅଧିକ ପ୍ରାକ୍‌କଳନ ବୋଲି ପ୍ରମାଣିତ ହୋଇଥିଲା ଯେହେତୁ ସେହି ବର୍ଷ ଯଥାକ୍ରମେ 74.12 କୋଟି ଟଙ୍କା ରାଜସ୍ୱ (ଅନୁମୋଦିତ) ସଂଞ୍ଚୟ ଏବଂ 11.91 କୋଟି ଟଙ୍କା ପୁଞ୍ଜି (ଅନୁମୋଦିତ) ଟଙ୍କାର ବିପୁଳ ରାଶି ମୂଳ ବଜେଟରୁ ସଂଚୟ ହୋଇଥିଲା । ଅନୁଦାନ ସଂଖ୍ୟା 20 (ଜଳ ସଂପଦ ବିଭାଗ) ରେ ଡିସେମ୍ବର 2014 ରେ ଅଣାଯାଇଥିବା ରାଜସ୍ୱ (ଅନୁମୋଦିତ) କ୍ଷେତ୍ରରେ 259.78 କୋଟି ଟଙ୍କା ଏବଂ ପୁଞ୍ଜି (ଅନୁମୋଦିତ) କ୍ଷେତ୍ରରେ 546.21 କୋଟି ଟଙ୍କାର ଅନୁପୁରକ ଅନୁଦାନ ଅନାବଶ୍ୟକ ପ୍ରମାଣିତ ହୋଇଥିଲା । ଏହା ସୂଚିତ କରୁଛି ଯେ ଓଡ଼ିଶା ମାନ୍ୟତା (ଓ.ବି.ଏମ୍) ରେ ବର୍ଷିତ ମାସିକ ବ୍ୟୟ ନିୟନ୍ତ୍ରଣ ବ୍ୟବସ୍ଥା ବିଫଳତା ଯୋଗୁଁ ମୁଖ୍ୟ ନିୟନ୍ତ୍ରଣ ଅଧିକାରୀ ମାନେ ଆର୍ଥିକ ବର୍ଷର ବାକି ସମୟର ରାଶିର ଆବଶ୍ୟକତା ସମ୍ପର୍କରେ ଅବିଦିତ ଥିଲେ ।

2.6.3 ପୁନର୍ବିନିଯୋଗ ଏବଂ ଫେରସ୍ତ ମାଧ୍ୟମରେ ସଂପୂର୍ଣ୍ଣ ପାଣ୍ଠିଫେରସ୍ତ

ଗୃହ ଓ ନଗର ଉନ୍ନୟନ ବିଭାଗ ଏବଂ ଜଳ ସଂପଦ ବିଭାଗ, ଦୁଇଟି 2014-15 ରେ ବିଭିନ୍ନ ଶୀର୍ଷ / ପରିକଳ୍ପନାରେ ଯଥାକ୍ରମେ 64.77 କୋଟି ଏବଂ 289.84 କୋଟି ଟଙ୍କାର ବ୍ୟବସ୍ଥା କରିଥିଲେ କିନ୍ତୁ ସମଗ୍ର ବ୍ୟବସ୍ଥା 2014-15 ଆର୍ଥିକ ବର୍ଷର ଶେଷ ଦିନରେ ପୁନର୍ବିନିଯୋଗ ମାଧ୍ୟମରେ ଫେରସ୍ତ ହୋଇଗଲା ଯାହା **ପରିଶିଷ୍ଟ 2.11** ରେ ସୂଚାତ କରାଗଲା ।

ଏଥିରୁ ସୂଚିତ ହେଉଛି ଯେ ଓ.ବି.ଏମ୍ ରେ ବର୍ଷିତ ଯଥୋଚିତ ତପ୍ତରତା ଗ୍ରହଣ ନକରି ଏବଂ ଅମୂଳକ ଭାବରେ ମୁଖ୍ୟ ନିୟନ୍ତ୍ରଣ ଅଧିକାରୀ ମାନେ ବଜେଟ ପ୍ରସ୍ତୁତ କରିଥିଲେ ଏବଂ ବିଭିନ୍ନ ପରିକଳ୍ପନା / ପ୍ରକଳ୍ପ / ଉଦ୍ଦେଶ୍ୟରେ ଖର୍ଚ୍ଚର ବିନିଯୋଗ କରିଥିଲେ ।

2.6.4 ଅସଲଗ୍ନ ନଗଦ ରୋକତ ପରିଚାଳନା ପ୍ରଣାଳୀ

ଓଡ଼ିଶା ସରକାର (ଅର୍ଥ ବିଭାଗ)ଙ୍କର ପରିପତ୍ର (ଅଗଷ୍ଟ 2014) ରେ ଗୃହ ଓ ନଗର ଉନ୍ନୟନ ବିଭାଗ (ଅନୁଦାନ ସଂଖ୍ୟା 13) ଏବଂ ଜଳ ସମ୍ପଦ (ଅନୁଦାନ ସଂଖ୍ୟା 20) ବିଭାଗ ଗୁଡ଼ିକ ସମେତ 18 ଟି ବିଭାଗରେ ରୋକତ ପରିଚାଳନା ପଦ୍ଧତି ମାଧ୍ୟମରେ ସମୟ ଅନୁସାରେ ଅଟକଳ ଅନୁଦାନର ଖର୍ଚ୍ଚର ନିୟମାବଳୀ ଉପସ୍ଥାପନା କରିଥିଲେ ।

ରୋକତ ପରିଚାଳନା ପଦ୍ଧତି ଅନୁସାରେ ଉପରୋକ୍ତ 2014-15 ବର୍ଷ ପାଇଁ ବିଭାଗ ଦ୍ୱୟ ଦ୍ୱାରା ପ୍ରଣିତ ମାନାବର୍ଣ୍ଣ, ତ୍ରେମାସିକ ବ୍ୟୟ ବଣ୍ଟନ(କ୍ୟୁ.ଇ.ଏ) ବଜେଟ ଅଟକଳର ଏବଂ 2014-15 ବର୍ଷ ପାଇଁ 25 *ପ୍ରତିଶତ*, 15 *ପ୍ରତିଶତ*, 20 *ପ୍ରତିଶତ* ଏବଂ 40 *ପ୍ରତିଶତ* ପାଇଁ ଯଥାକ୍ରମେ ପ୍ରଥମ, ଦ୍ୱିତୀୟ, ତୃତୀୟ ଏବଂ ଚତୁର୍ଥ ତ୍ରେମାସରେ ରାତି ପ୍ରତି ଆନୁଗତ୍ୟ ପ୍ରକାଶ କରିବାର ଥିଲା । ବିଭାଗର ତ୍ରେମାସିକ ବ୍ୟୟ ବଣ୍ଟନ(କ୍ୟୁ.ଇ.ଏ)ର ବିତରଣ ତଥା ତ୍ରେମାସିକ ବ୍ୟୟ 2014-15 ରେ **ସାରଣୀ 2.9** ରେ ଦର୍ଶାଯାଇଛି ।

ସାରଣୀ 2.9: ଗୃହ ଓ ନଗର ଉନ୍ନୟନ ଏବଂ ଜଳ ସଂପଦ ବିଭାଗ ଦ୍ୱାରା ବଜେଟ୍ ଆକଳନ ଓ ତ୍ରେମାସିକ ବ୍ୟୟ ଆବଣ୍ଟନ

କ୍ର. ସଂ.	ବଜେଟ୍ ଆକଳନ	ପ୍ରଥମ ତ୍ରେମାସିକ		ଦ୍ୱିତୀୟ ତ୍ରେମାସିକ		ତୃତୀୟ ତ୍ରେମାସିକ		ଚତୁର୍ଥ ତ୍ରେମାସିକ	
		କ୍ୟୁ.ଇ.ଏ	ବ୍ୟୟ	କ୍ୟୁ.ଇ.ଏ	ବ୍ୟୟ	କ୍ୟୁ.ଇ.ଏ	ବ୍ୟୟ	କ୍ୟୁ.ଇ.ଏ	ବ୍ୟୟ
13- ଗୃହ ଓ ନଗର ଉନ୍ନୟନ ବିଭାଗ									
1	3038.65	759.66 (25%)	159.28 (5%)	455.80 (15%)	500.30 (16%)	607.73 (20%)	370.39 (12%)	1215.46 (40%)	1310.75 (43%)
20- ଜଳ ସଂପଦ ବିଭାଗ									
2	5111.77	1277.94 (25%)	840.25 (16%)	766.77 (15%)	695.63 (14%)	1022.35 (20%)	1043.93 (20%)	2044.71 (40%)	1721.87 (34%)

ଉତ୍ସ: ମାସିକ ବିନିଯୋଗ ହିସାବ 2014-15

ଉପରୋକ୍ତ ତଥ୍ୟରୁ ଏହା ବର୍ଷିତ ହେଉଛି ଯେ ଗୃହ ଓ ନଗର ଉନ୍ନୟନ ବିଭାଗ ନିର୍ଦ୍ଧାରିତ ବ୍ୟୟ ରାତିରେ ଆନୁଗତ୍ୟ ପ୍ରଦର୍ଶନ କରିବାରେ ପ୍ରଥମ ଓ ତୃତୀୟ ଡ୍ରେମାସିକରେ ଯଥାକ୍ରମେ 20 ପ୍ରତିଶତ ଏବଂ 10 ପ୍ରତିଶତ ବିଫଳ ହୋଇଛି । ସେହିପରି ତୃତୀୟ ଡ୍ରେମାସିକ ଶେଷରେ ବିଭାଗ ଟଙ୍କା 27 ପ୍ରତିଶତ (ବଜେଟ୍ ଅକଳନର 60 ପ୍ରତିଶତ) ରେ ଧାର୍ଯ୍ୟ ଲକ୍ଷ୍ୟ ବ୍ୟୟରେ ମାନାଦର୍ଶକୁ ହାସଲ କରିବାରେ ବିଫଳ ହୋଇଛି । ସେହିପରି ମାସିକ ବିନିଯୋଗ ହିସାବରୁ ଏହା ଦେଖାଯାଇଛି ଯେ ବିଭାଗର ଚତୁର୍ଥ ଡ୍ରେମାସିକ ବ୍ୟୟ ମାସିକ ବ୍ୟୟ ରାତି (3 ପ୍ରତିଶତ)ରୁ ଅଧିକ ହୋଇଥିଲା, ଯାହାକି ବଜେଟ୍ ଆକଳନର 40 ପ୍ରତିଶତ ।

ସେହିପରି ଭାବରେ ଜଳ ସଂପଦ ବିଭାଗ ନିର୍ଦ୍ଧାରିତ ବ୍ୟୟ ରାତିରେ ଆନୁଗତ୍ୟ ପ୍ରଦର୍ଶନ କରିବାରେ ପ୍ରଥମ, ଦ୍ୱିତୀୟ ଓ ଚତୁର୍ଥ ଡ୍ରେମାସିକରେ ଯଥାକ୍ରମେ ନଅ ପ୍ରତିଶତ, ଏକ ପ୍ରତିଶତ ଏବଂ ଛଅ ପ୍ରତିଶତ ବିଫଳ ହୋଇଛି । ଏହା ମଧ୍ୟ ତୃତୀୟ ଡ୍ରେମାସିକ ଶେଷରେ ବିଭାଗ ଟଙ୍କା 10 ପ୍ରତିଶତ (ବଜେଟ୍ ଆକଳନର 60 ପ୍ରତିଶତ) ରେ ଧାର୍ଯ୍ୟ ଲକ୍ଷ୍ୟ ବ୍ୟୟରେ ମାନାଦର୍ଶକୁ ହାସଲ କରିବାରେ ବିଫଳ ହୋଇଛି ।

ପୁନଶ୍ଚ, ଏହା ମାସିକ ବିନିଯୋଗ ହିସାବରୁ ଜଣାଗଲା ଯେ ଗୃହ ଓ ନଗର ଉନ୍ନୟନ ବିଭାଗରେ (ମାର୍ଚ୍ଚ 2015 ରେ ଖର୍ଚ୍ଚ 807.03 କୋଟି ଟଙ୍କା) ଯାହା ମାର୍ଚ୍ଚ 2015 ରେ ହୋଇଥିବା ମାସିକ ଖର୍ଚ୍ଚ ରାତି (15 ପ୍ରତିଶତ) ଯାହାକି ବର୍ଷର ଶେଷ ମାସର ଖର୍ଚ୍ଚ, ଦୁଇ ପ୍ରତିଶତକୁ (47.37 କୋଟି ଟଙ୍କା) କୁ ବୃଦ୍ଧି ହୋଇଥିଲା ।

ଉପରଲିଖିତ କେବଳ ରୋକଡ଼ ପରିଚାଳନା ପଦ୍ଧତିର ବିରୁଦ୍ଧାଚରଣ କରୁନାହିଁ; ଆହୁରି (i) ଅର୍ଥନୈତିକ ବର୍ଷ ମଧ୍ୟରେ ବ୍ୟୟର ସମ ସ୍ଥାପନା (ii) ଅର୍ଥନୈତିକ ବର୍ଷର ଅନ୍ତିମ ମାସରେ ବ୍ୟୟର ତାତ୍ତ୍ୱିକ ହ୍ରାସ କରିବା ଏବଂ (iii) ବ୍ୟୟ ତାହାର ଫଳପ୍ରଦ ପର୍ଯ୍ୟାଲୋଚନା ପରି ଲକ୍ଷ୍ୟଗୁଡ଼ିକୁ ହାସଲ କରିବାର ପଥ ଅବରୋଧ କରୁଛି ।

2.7 କୋଷାଗାର ଗୁଡ଼ିକର ନିରୀକ୍ଷଣର ପରିଣାମ

2014-15 ସମୟରେ 30ଟି ଜିଲ୍ଲା କୋଷାଗାର, 8ଟି ସ୍ୱତନ୍ତ୍ର କୋଷାଗାର ଏବଂ 62ଟି ଉପକୋଷାଗାର ମହାଲେଖାକାର (ଲେଖା ଓ ହକ୍‌ଦାରୀ), ଓଡ଼ିଶାର ସରକାରୀ କର୍ମଚାରୀଙ୍କ ଦ୍ୱାରା ନିରୀକ୍ଷଣ କରାଯାଇଥିଲା । ନିରୀକ୍ଷଣ ବିବୃତି ମାଧ୍ୟମରେ ଅନିୟମିତତା ଓ ବିଚ୍ୟୁତି ହୋଇଥିବା ବିଷୟ 2014-15 ରେ କୋଷାଗାର / ଉପକୋଷାଗାର ଅଧିକାରୀଙ୍କ ନଜରକୁ ଆଣାଯାଇଥିଲା । କେତେକ ମୁଖ୍ୟ ଅନିୟମିତତା ଓ ବିଚ୍ୟୁତିଗୁଡ଼ିକ ନିମ୍ନରେ ଦର୍ଶାଯାଇଅଛି ।:

2.7.1 ପେନସନ ଓ ଗ୍ରାଭୁଇଟି ରୂପେ ଅଧିକ ଅର୍ଥ ପ୍ରଦାନ

ମହାଲେଖାକାର (ଲେଖା ଓ ହକ୍‌ଦାରୀ) ଓଡ଼ିଶାଙ୍କ ଦ୍ୱାରା 31 ମାର୍ଚ୍ଚ 2015 ଶେଷରେ କୋଷାଗାର/ଉପକୋଷାଗାର ଗୁଡ଼ିକର ନିରୀକ୍ଷଣ କରିବା ସମୟରେ ଏହା ଲକ୍ଷ୍ୟ କରାଯାଇଛି ଯେ 32.82 ଲକ୍ଷ ଟଙ୍କା ଅଧିକ ଭାବରେ ପେନସନ ଓ ଗ୍ରାଭୁଇଟି ଆକାରରେ ପ୍ରଦାନ କରାଯାଇଛି, ଯାହାକି ନିମ୍ନମତେ **ସାରଣୀ 2.10** ରେ ଦର୍ଶାଯାଇଛି ।

ସାରଣୀ 2.10: କୋଷାଗାର ଗୁଡ଼ିକର ନିରୀକ୍ଷଣର ପରିଣାମ

କ୍ର. ସଂ.	ବର୍ଗ	ପରିମାଣ (ଲକ୍ଷ ଟଙ୍କାରେ)
1	ଗାଣିତିକ ଅଶୁଦ୍ଧତା ଯୋଗୁ ଅଧିକ ପେନସନ ପ୍ରଦାନ	0.44
2	ପେନସନର ପ୍ରତିବିନିମୟ ମୂଲ୍ୟ ଉପରେ ହ୍ରାସ କରାଯାଇଥିବା ପେନସନର ବିଳମ୍ବିତ ପ୍ରାରମ୍ଭ କାରଣରୁ ଅଧିକ ପେନସନ୍ ପ୍ରଦାନ	4.42
3	ନିର୍ଦ୍ଧାରିତ ତାରିଖ ଗତିଯିବା ପରେ ବର୍ଷିତ ହାରରେ ପରିବାର ପେନସନ ଅଧିକ ପ୍ରଦାନ କରାଯିବା କାରଣରୁ	14.21
4	ଅନ୍ୟାନ୍ୟ ବିବିଧ କାରଣରୁ ଅଧିକ ପେନସନ ପ୍ରଦାନ	13.75
ମୋଟ		32.82

ଉତ୍ସ: ମହାଲେଖାକାର (ଲେଖା ଓ ହକ୍‌ଦାରୀ) ଓଡ଼ିଶାଙ୍କ ଦ୍ୱାରା 2014-15 ରେ କୋଷାଗାର ଗୁଡ଼ିକର କାର୍ଯ୍ୟାବଳୀ ଉପରେ ପ୍ରସ୍ତୁତ ବାର୍ଷିକ ସମୀକ୍ଷା ପ୍ରତିବେଦନ

ପେନ୍ସନ୍ ଓ ପେନ୍ସନ୍ ସମ୍ବନ୍ଧିତ ଦେୟ ପାଇଁ କୋଷାଗାରଗୁଡ଼ିକର ନିୟନ୍ତ୍ରଣରେ ଉନ୍ନତି ଆଣିବାର ଆବଶ୍ୟକତା ରହିଛି ।

2.7.2 କେନ୍ଦ୍ରୀୟ ବେତନ ଓ ହିସାବ କାର୍ଯ୍ୟାଳୟ, ନୂଆଦିଲ୍ଲୀ/ପ୍ରତିରକ୍ଷା/ରେଳବାଇର ବଜେଟ୍ ପେନ୍ସନ ଦାବା

ଏହା ଲକ୍ଷ୍ୟ କରାଯାଇଛି ଯେ ଓଡ଼ିଶାରେ ସଂଖ୍ୟାଧିକ କୋଷାଗାର ଗୁଡ଼ିକ କେନ୍ଦ୍ରୀୟ ବେତନାଧିକ ପେନ୍ସନ / କେନ୍ଦ୍ରୀୟ ରାଜନୈତିକ ପେନ୍ସନ ସଂପ୍ରମାଣପତ୍ର ଗୁଡ଼ିକୁ ସଂପୂର୍ଣ୍ଣ ହିସାବ ମଣ୍ଡଳକୁ ପ୍ରତିପୁରଣ ପାଇଁ ଦେଉନାହାନ୍ତି, ଯେଉଁଥିପାଇଁ 31 ମାର୍ଚ୍ଚ 2015 ସୁଦ୍ଧା ହିସାବ କରାଯାଇଥିବା 5.36 କୋଟି ଟଙ୍କାର ରାଜ୍ୟ ସରକାରଙ୍କର ଦାବା ଗୁଡ଼ିକ ନିଲମ୍ବନ ହିସାବ “ 8658- ନିଲମ୍ବନ ହିସାବ-101-ପିଏଓ ନିଲମ୍ବନ, ଶୀର୍ଷ ରହିଯାଇଛି । ଏହାର ବିଶଦ ବିବରଣୀ ସାରଣୀ 2.11 ରେ ଦର୍ଶାଯାଇଛି ।

ସାରଣୀ 2.11: ବିଭିନ୍ନ ହିସାବ ମଣ୍ଡଳର ବଜେଟ୍ ପେନ୍ସନ ଦାବା

କ୍ର.ସଂ.	ହିସାବ ମଣ୍ଡଳର ନାମ	ବଜେଟ୍ ରାଶି (ଲକ୍ଷ ଟଙ୍କାରେ)
1	କେନ୍ଦ୍ରୀୟ ବେତନ ଓ ହିସାବ କାର୍ଯ୍ୟାଳୟ ନୂଆଦିଲ୍ଲୀ	479.34
2	ପ୍ରତିରକ୍ଷା	56.20
3	ରେଳପଥ (ଦ.ପୁ ରେଳପଥ, ପୂର୍ବାଞ୍ଚଳ ରେଳପଥ)	0.40
ମୋଟ		535.94

ଉତ୍ସ: ମହାଲେଖାକାର (ଲେଖା ଓ ହକ୍‌ଦାରୀ) ଓଡ଼ିଶାଙ୍କ ଦ୍ୱାରା 2014-15 ରେ କୋଷାଗାର ଗୁଡ଼ିକର କାର୍ଯ୍ୟାଳୟ ଉପରେ ପ୍ରସ୍ତୁତ ବାର୍ଷିକ ସମୀକ୍ଷା ପ୍ରତିବେଦନ ।

2.8 ଉପସଂହାର

- ପରିହାର୍ଯ୍ୟ ଅନୁପୂରକ ପାଣ୍ଠି ବ୍ୟବସ୍ଥାଗୁଡ଼ିକୁ କରିବା, ପାଣ୍ଠିର ପୁନଃ ବିନିଯୋଗର ତୁଟିପୂର୍ଣ୍ଣ ଆଦେଶ ଓ ବର୍ଷର ଶେଷ ତାରିଖରେ ପୁନଃ ବିନିଯୋଗ ଆଦେଶଗୁଡ଼ିକୁ ଜାରି କରିବା, ପ୍ରଚୁର ଫେରସ୍ତ ରାଶି, ସଂରକ୍ଷ ଅପେକ୍ଷା ଅଧିକ ପ୍ରତ୍ୟାପଣ ଏବଂ ଫେରସ୍ତ ନ ହୋଇଥିବା ପ୍ରତ୍ୟାଶିତ ସଂରକ୍ଷ ତଥା ମୁଖ୍ୟ ନିୟନ୍ତ୍ରଣ ଅଧିକାରୀମାନଙ୍କର ଅବିବେକୀ ଆର୍ଥିକ ପରିଚାଳନାର ସୂଚକ ଅଟେ । (ଅନୁକ୍ଷେପ 2.3.5 ରୁ 2.3.10)
- ବର୍ଷ ତମାମ ଖର୍ଚ୍ଚ କରିବାର ବ୍ୟବସ୍ଥା ଥିବା ସତ୍ତ୍ୱେ କେତକ ପରିକଳ୍ପନା / ଉପ-ଶୀର୍ଷରେ 2014 ମାର୍ଚ୍ଚ ମାସରେ ରାଜ୍ୟସ୍ତ୍ର ଓ ପୁଞ୍ଜି ବ୍ୟବସ୍ଥା ଗୁଡ଼ିକ ଶତ ପ୍ରତିଶତ ଖର୍ଚ୍ଚ କରାଯାଇଛି ଯାହାଦ୍ୱାରା କି ବର୍ଷର ଶେଷ ମାସରେ ଅତିଶୟ ଖର୍ଚ୍ଚ ହୋଇଛି । (ଅନୁକ୍ଷେପ 2.3.11).
- ବିଭାଗଗୁଡ଼ିକ ରୋକତ ପରିଚାଳନା ପଦ୍ଧତିର ନିର୍ଦ୍ଦେଶକୁ ପର୍ଯ୍ୟାୟଭାବେ ପାଳନ କରି ନଥିଲେ, ଫଳତଃ ରାଜ୍ୟ ସରକାରଙ୍କ ଦ୍ୱାରା ସମୟାନୁକ୍ରମିକ ଖର୍ଚ୍ଚର ସ୍ଥିରୀକୃତ ମାନାଦର୍ଶୀ ଲକ୍ଷ୍ୟ ପୂରଣ ହୋଇପାରି ନଥିଲା । (ଅନୁକ୍ଷେପ 2.5.2)

ସୁପାରିଶ

- ଅବ୍ୟବହୃତ ଆବଶ୍ୟକଗୁଡ଼ିକ ଯଥାଶୀଘ୍ର ଜଣାପଡ଼ିବା ସଙ୍ଗେ ସଙ୍ଗେ ସେଗୁଡ଼ିକର ଫେରସ୍ତ ପାଇଁ ସରକାର ସମସ୍ତ ବିଭାଗଗୁଡ଼ିକୁ ନିର୍ଦ୍ଦେଶାବଳୀ ଜାରି କରିବା ପାଇଁ ବିଚାର କରିପାରିବେ, ଯାହାଦ୍ୱାରା ସେହି ପାଣ୍ଠିଗୁଡ଼ିକୁ ଅନ୍ୟାନ୍ୟ ଆବଶ୍ୟକ ଥିବା ବିଭାଗ ମଧ୍ୟରେ ଆବଶ୍ୟକ କରାଯାଇ ପାରିବ ।
- ରାଜ୍ୟର ଏକତ୍ରୀକୃତ ନିଧର ଅନୁଦାନରେ ବ୍ୟବସ୍ଥା ଠାରୁ ଅଧିକ ଖର୍ଚ୍ଚର ନିୟମିତିକରଣ କରାଯିବା ଆବଶ୍ୟକ ।

ଅଧ୍ୟାୟ -III

ବିଭାଗୀୟ ପ୍ରତିବେଦନ

ଏକ ସୁସଙ୍ଗତ ଏବଂ ବିଶ୍ୱସନୀୟ ସୂଚନା ସହ ଆଭ୍ୟନ୍ତରୀଣ ଆର୍ଥିକ ପ୍ରତିବେଦନ, ଶାସନ ରୀତିକୁ ଦକ୍ଷ ଏବଂ ପ୍ରଭାବଶାଳୀ କରିବାରେ ତାତ୍ପର୍ଯ୍ୟପୂର୍ଣ୍ଣ ଅବଦାନ ରଖେ । ଏହି ପ୍ରତିବେଦନରେ ଅନୁପାଳନ ଏବଂ ନିୟନ୍ତ୍ରଣ ତଥ୍ୟାବଳୀ ଯଦି ପର୍ଯ୍ୟାପ୍ତ, ନିର୍ଭୁଲ, ପ୍ରଭାବଶାଳୀ ହୋଇଥାଏ ଏହା ରାଜ୍ୟ ସରକାରଙ୍କୁ ମୂଳତଃ ତତ୍ତ୍ୱାବଧାନର ଦାୟିତ୍ୱ ତୁଲାଇବା ସହିତ କୌଶଳପୂର୍ଣ୍ଣ ଯୋଜନା କରିବା ଏବଂ ନିଷ୍ପତ୍ତି ନେବାରେ ସାହାଯ୍ୟ କରେ । ଏଣୁ ଏହା ରାଜ୍ୟ ସରକାର ଏବଂ ଏହାର ବିଭିନ୍ନ ସଂସ୍ଥା ଯଥା – ସ୍ଥାନୀୟ ନିକାୟ. ସ୍ୱାୟତ୍ତ ନିକାୟମାନଙ୍କର ବିଭାଗ ଏବଂ ପରିଚାଳନାଗତ ସୁସ୍ଥତାକୁ ସୁସ୍ଥ, ନିର୍ଭୁଲ ଏବଂ ଉଚିତ ଚିତ୍ରଣ କରିବାରେ ଅଂଶଦାନ ରଖେ ।

ଏହି ଅଧ୍ୟାୟରେ ରାଜ୍ୟ ସରକାର ଏବଂ ଏହାର ଅଧିକାରୀ ଥିବା ବିଭିନ୍ନ କାର୍ଯ୍ୟାଳୟମାନଙ୍କର ଚଳିତ ବର୍ଷର ବିଭିନ୍ନ ପ୍ରକାରର ଉଦାର ଗୁରୁତ୍ୱପୂର୍ଣ୍ଣ ବିଭାଗ ନିୟମ, ପ୍ରକ୍ରିୟା ଏବଂ ନିର୍ଦ୍ଦେଶ ଅନୁପାଳନ କରିବାରେ ଅଧ୍ୟାବଲୋକନ ଓ ସ୍ଥିତି ଯେତେଦୂର ପ୍ରଯୁଜ୍ୟ ଦର୍ଶାଯାଇଛି ।

3.1 ବିନିଯୋଗ ପ୍ରମାଣ ପତ୍ର ଉପଲବ୍ଧ କରାଇବାରେ ବିଳମ୍ବ

ଓଡ଼ିଶା ସାଧାରଣ ବିଭାଗ ନିୟମ¹ (ଓ.ଜି.ଏଫ.ଆର) ଅନୁଯାୟୀ ସର୍ତ୍ତମୂଳକ ଅନୁଦାନ ପାଇଁ ଅନୁଦାନଗ୍ରହଣ ସଂସ୍ଥାମାନେ ପୂର୍ଣ୍ଣ ଅନୁଦାନ ବିନିଯୋଗ ପ୍ରମାଣ ପତ୍ର ଦୁଇକିତା ନକଲ (ଓ.ଜି.ଏଫ.ଆର୍ ଫର୍ମ 7-A) ସହିତ ଉପଲବ୍ଧ କରାଇବେ ଯାହାକି ପରବର୍ତ୍ତୀ ବର୍ଷ ଜୁନ 1 ତାରିଖ ସୁଦ୍ଧା ପ୍ରଶାସନିକ ବିଭାଗରେ ପହଞ୍ଚିବା ଦରକାର । ପ୍ରଶାସନିକ ବିଭାଗ ଏକକିତା ନକଲ ନିଜ ପାଖରେ ରଖି ଅନ୍ୟତ୍ରକୁ ମହାଲେଖାକାର(ଲେଖା ଓ ହକଦାରୀ), ଓଡ଼ିଶାଙ୍କ ପାଖକୁ ସେହିବର୍ଷ ଜୁନ୍ 30 ଶେଷ ସୁଦ୍ଧା ପଠାଇବା ଆବଶ୍ୟକ ।

ବିନିଯୋଗ ପ୍ରମାଣପତ୍ର ସାଧନ ସାହାଯ୍ୟରେ ଅନୁଦାତା, ଅନୁଦାନ ଗ୍ରହଣକୁ ଦିଆଯାଇଥିବା ପାଣ୍ଠିର ସଦୁପଯୋଗ ଏବଂ ଉଦ୍ଦେଶ୍ୟ ଅପରିବର୍ତ୍ତନର ଭରସା ପାଇଥାଏ ତତ୍ସହିତ ଅନୁଦାନ ଗ୍ରହଣକାରୀରୁ ସମସ୍ତ ଆକାଂକ୍ଷିତ କାର୍ଯ୍ୟ ସୁସମ୍ପାଦିତ ହୋଇଛି ଯାହାର ପୂର୍ଣ୍ଣାନ୍ୱୟ ବିବରଣୀ ତା ନିକଟରେ ଉପଲବ୍ଧ ବୋଲି ପ୍ରମାଣପତ୍ର ପାଇଥାଏ । ଅନୁଦାତାକୁ ବିନିଯୋଗ ପ୍ରମାଣ ପତ୍ର ଦେବାରେ ବିଳମ୍ବ କିମ୍ବା ଭୁଲ ବିବୃତି ନିଶ୍ଚିତ ଭାବରେ ପରିକଳ୍ପନା କରାଯାଇଥିବା ଉଦ୍ଦେଶ୍ୟ ଅପରିବର୍ତ୍ତନ ଏବଂ ଯଥାର୍ଥ ଉପଯୋଗିତା ନ ହେବାର ନିୟନ୍ତ୍ରଣ ପ୍ରକ୍ରିୟାକୁ ସୂଚାଇ ଥାଏ । ରୂଡ଼ାନ୍ତ ପ୍ରାଧୀକାରୀ/କର୍ମଚାରୀ/ ସଂସ୍ଥା/ ଅନୁଦାନ ଗ୍ରହଣକାରୀ ଆସିଥିବା ବିନିଯୋଗ ପ୍ରମାଣପତ୍ର ପରବର୍ତ୍ତୀ କାଳରେ ତାଙ୍କର ବିଭିନ୍ନ ଅବସ୍ଥା/ସ୍ତରରେ ଥିବା ବରିଷ୍ଠ କର୍ମଚାରୀମାନଙ୍କ ଦ୍ୱାରା ପ୍ରତିସ୍ପାଷ୍ଟିତ ହୋଇଥାଏ ଓ ଶେଷରେ ମୁଖ୍ୟ ନିୟନ୍ତ୍ରଣ ଅଧିକାରୀ ତଥା ବିଭାଗୀୟ ମୁଖ୍ୟଙ୍କ ପାଖରେ ପହଞ୍ଚିଥାଏ ଯିଏ ଏହାକୁ ପ୍ରତିସ୍ପାଷ୍ଟିତ କରି ସରକାରଙ୍କଠାରେ ଉପସ୍ଥାପନା କରନ୍ତି । ପ୍ରତିସ୍ପାଷ୍ଟିତ ପ୍ରାଧିକାରୀ ପ୍ରତିସ୍ପାଷ୍ଟିତ ପ୍ରତ୍ୟେକ ସ୍ତରରେ ଆବଶ୍ୟକୀୟ କୁଶଳ ଉପଯୋଗ କରିବା ଦରକାର ।

ମାର୍ଚ୍ଚ 2015 ସୁଦ୍ଧା ମହାଲେଖାକାର (ଲେଖା ଓ ହକଦାରୀ) କ୍ଷେତ୍ରରେ ଓଡ଼ିଶା ସରକାରଙ୍କ ଠାରୁ ଅନୁଦାନ ଗ୍ରହଣ କରିଥିବା 33ଟି ଅନୁଷ୍ଠାନ 20940.07 କୋଟି ଟଙ୍କା ବ୍ୟୟର ବିନିଯୋଗ ପ୍ରମାଣ ପତ୍ର ଉପଲବ୍ଧ ନ କରାଇବାରୁ ଏହା

¹ ଓଜିଏଫଆର ର ନିୟମ ନମ୍ବର 173

ବକେୟା ରହିଥିଲା । ବାର୍ଷିକ କ୍ରମେ ବକେୟା ବିନିଯୋଗ ପ୍ରମାଣପତ୍ରର ବିବରଣୀ ସାରଣୀ 3.1 ଓ ପରିଶିଷ୍ଟ 3.1 ରେ ପ୍ରଦାନ କରାଗଲା ।

ସାରଣୀ 3.1: ଅନୁଦାନ ସହାୟତା ସମ୍ବନ୍ଧୀୟ ବାର୍ଷିକ ଧାରା ବକେୟା ବିନିଯୋଗ ପ୍ରମାଣ ପତ୍ର
(କୋଟି ଟଙ୍କାରେ)

ବର୍ଷ	ବକେୟା ବିନିଯୋଗ ପ୍ରମାଣ ପତ୍ର ମାର୍ଚ୍ଚ 2015 ସୁଦ୍ଧା	ପ୍ରାପ୍ତ ହେବାକୁଥିବା ବିନିଯୋଗ ପ୍ରମାଣ ପତ୍ରର ଅନୁଦାନ ସହାୟତା ଭାଉଚର ସଂଖ୍ୟା
2003-04 ପର୍ଯ୍ୟନ୍ତ	489.02	2054
2004-05	396.37	1384
2005-06	398.56	1229
2006-07	463.95	1200
2007-08	571.42	2058
2008-09	640.58	2441
2009-10	771.64	1683
2010-11	793.96	3212
2011-12	969.03	2795
2012-13	1043.91	2420
2013-14	4357.01	4487
2014-15	10044.62	4207
ମୋଟ	20940.07	29170

ଉତ୍ସ: ମହାଲେଖାକାର(ଲେଖା ଓ ହକ୍ଦାରୀ)ଙ୍କ କାର୍ଯ୍ୟାଳୟ, ଓଡିଶା ଦ୍ୱାରା ସଂକଳିତ ତଥ୍ୟ

ବୃହତ୍ ଖିଲାପକାରୀ ବିଭାଗ ଭାବେ ପଞ୍ଚାୟତ୍ତରାଜ ବିଭାଗ (7609.65 କୋଟି ଟଙ୍କା), ଯୋଜନା ଓ ସମନ୍ୱୟ ବିଭାଗ (3306.66 କୋଟି ଟଙ୍କା), ଗୃହ ଓ ନଗର ଉନ୍ନୟନ ବିଭାଗ (2365.87 କୋଟି ଟଙ୍କା), ବିଦ୍ୟାଳୟ ଓ ଗଣ ଶିକ୍ଷା ବିଭାଗ(1508.11 କୋଟି ଟଙ୍କା) ରାଜସ୍ୱ ଓ ବିପର୍ଯ୍ୟୟ ପରିଚାଳନା ବିଭାଗ (1185.46 କୋଟି ଟଙ୍କା), ଆଦିବାସୀ, ହରିଜନ ଓ ସଂଖ୍ୟାଳଗ୍ନୁ ଏବଂ ପଛୁଆ ବର୍ଗ ବିକାଶ ବିଭାଗ (1054.61 କୋଟି ଟଙ୍କା), ସ୍ୱାସ୍ଥ୍ୟ ଏବଂ ପରିବାର କଲ୍ୟାଣ ବିଭାଗ (889.43 କୋଟି ଟଙ୍କା) ଏବଂ ଜଳ ସମ୍ପଦ ବିଭାଗ (592.81 କୋଟି ଟଙ୍କା) ଆଦି ପରିଗଣିତ, ଯାହାକି ମାର୍ଚ୍ଚ 2015 ସୁଦ୍ଧା ସମୁଦାୟ ବକେୟା ପରିମାଣ 18512.60 କୋଟି ଟଙ୍କା ଅଟେ, ଯାହା ମୋଟ ବକେୟା ବିନିଯୋଗ ପ୍ରମାଣ ପତ୍ରର 88.41 ପ୍ରତିଶତ ଅଟେ । ଯାହାହେଉ 2013-14 ର ବକେୟା ବିନିଯୋଗ ପ୍ରମାଣ ପତ୍ରର ଚଳିତ ବର୍ଷ 10291 କୋଟି ଟଙ୍କା ହ୍ରାସ ପାଇଲା, ସେଥିରୁ 33931 ସଂଖ୍ୟା ସହାୟକ ଅନୁଦାନ ଭାଉଚର ଅଟେ ।

ଏହା ବ୍ୟତୀତ 31 ଡିସେମ୍ବର 2014 ଶେଷ ସୁଦ୍ଧା 31ଟି ବିଭାଗ ବିପକ୍ଷରେ 8561.07 କୋଟି ଟଙ୍କାର କେନ୍ଦ୍ରୀୟ ସହାୟତା ବିନିଯୋଗ ପ୍ରମାଣ ପତ୍ର ବକେୟା ରହିଥିଲା । ବିଭାଗଧାରୀ ବକେୟା ବିନିଯୋଗ ପ୍ରମାଣ ପତ୍ର ପରିଶିଷ୍ଟ 3.2 ରେ ଦର୍ଶାଯାଇଛି । ବହୁତ ବକେୟାର କାରଣ ମୁଖ୍ୟତଃ ମୁଖ୍ୟ ନିୟନ୍ତ୍ରଣ ଅଧିକାରୀ ତଥା ବିଭାଗୀୟ ମୁଖ୍ୟଙ୍କ ଦ୍ୱାରା ବିନିଯୋଗ ପ୍ରମାଣ ପତ୍ରର ଯଥା ସମୟରେ ପ୍ରାପ୍ତିର ଅନୁଧ୍ୟାନ ପାଇଁ ଓ.ଜି.ଏଫ.ଆରର ପ୍ରଚଳିତ ନିର୍ଦ୍ଦେଶକୁ ନ ମାନିବା ଦ୍ୱାରା ଏବଂ ଚିରାଚରିତ ତଞ୍ଜରେ ପୂର୍ବ ଅନୁଦାନର ବିନିଯୋଗର ପ୍ରମାଣ ପତ୍ର ପାଇଁ ଆଗ୍ରହ ନ ଦେଖାଇ ପୁନଃ ଅନୁମୋଦନ ପ୍ରଦାନ ଯୋଗୁଁ ହୋଇଥିଲା । ବିନିଯୋଗ ପ୍ରମାଣ ପତ୍ର ଅଭାବରେ ଦୁଇଟି ପ୍ରମାଣ ପତ୍ର (ଦିଗ ଅପରିବର୍ତ୍ତନ ଏବଂ ଅପବ୍ୟବହାର ନ ହେବା) ଯାହାକି ସରକାରୀ ଅନୁଦାନ ଖର୍ଚ୍ଚ କରୁଥିବା ଅଧିକାରୀମାନେ ଦେବାର ଥିଲା ତାହା ବିଭାଗୀୟ ମୁଖ୍ୟ/ ମୁଖ୍ୟ ନିୟନ୍ତ୍ରଣ ଅଧିକାରୀମାନେ ପାଳନ କରି ନଥିଲେ । ସରକାର ଯିଏକି ଅନୁଦାନ ଦେଇଥାନ୍ତି ସଠିକ୍ ଉପାୟରେ ଅନୁଦାନ ଉପଯୋଗର ଭରସା ପାଇ ନ ଥିଲେ । ଏହି ପ୍ରକ୍ରିୟାର ବିଳମ୍ବ ପାଇଁ ପ୍ରବଞ୍ଚନାତ୍ମକ ଖର୍ଚ୍ଚ

ଦେଶନେଶ, ନିଧିର ଉଦ୍ଦେଶ୍ୟ ପରିବର୍ତ୍ତନ ଏବଂ ମିଥ୍ୟା ସମ୍ପତ୍ତି ସୃଷ୍ଟିର ସମ୍ଭାବନା ରହେ ଯାହା ପାଇଁ ମୁଖ୍ୟ ନିୟନ୍ତ୍ରଣ ଅଧିକାରୀ ତଥା ବିଭାଗୀୟ ମୁଖ୍ୟମାନେ ସମତାବରେ ଦାୟୀ ।

ସରକାର ନଭେମ୍ବର 2015 ରେ ସହମତ ହେଲେ ଯେ ନିରବଚ୍ଛିନ୍ନ ପର୍ଯ୍ୟାଲୋଚନା ପଦ୍ଧତି ମାଧ୍ୟମରେ ସ୍ଥିତିରେ ଉନ୍ନତି ହେବାରେ ସମ୍ଭାବନା ଅଛି ଏବଂ ଭବିଷ୍ୟତରେ ସହାୟକ ଅନୁଦାନ କେବଳ ବିନିଯୋଗ ପ୍ରମାଣ ପତ୍ର ହସ୍ତଗତ ହେଲା ପରେ ପ୍ରଦାନ କରାଯିବ ।

3.2 ପୁଞ୍ଜୀନୁପୁଞ୍ଜ ଅନୁଦାନ /ରଣ ବିବରଣୀ ପ୍ରଦାନ ନ କରିବା / ପ୍ରଦାନରେ ବିଳମ୍ବ

ମହାଲେଖା ନିୟନ୍ତ୍ରଣ ତଥା ମହାସମାପନକଙ୍କ (କର୍ତ୍ତବ୍ୟ, କ୍ଷମତା ଏବଂ ସେବାର ସର୍ତ୍ତାବଳୀ) ଅଧିନିୟମ 1971 ଅନ୍ତର୍ଗତ ଧାରା 14 ଏବଂ ଧାରା 15 ର ପରିସର ମଧ୍ୟରେ ଆସୁଥିବା ଅନୁଷ୍ଠାନମାନଙ୍କୁ ଚିହ୍ନିତ କରିବା ପାଇଁ ସରକାର ଏବଂ ବିଭାଗୀୟ ମୁଖ୍ୟମାନେ ପ୍ରତିବର୍ଷ ଉକ୍ତ ଅନୁଷ୍ଠାନମାନଙ୍କୁ ପ୍ରଦତ୍ତ ଆର୍ଥିକ ସହାୟତା, ସହାୟତାର ଉଦ୍ଦେଶ୍ୟ ଏବଂ ବ୍ୟୟର ସର୍ବିଶେଷ ବିବରଣୀ ଲେଖା ସମାପନକୁ ପ୍ରଦାନ କରିବା ଉଚିତ । ଅଧିକତ୍ତ୍ୱ ରେଗୁଲେସନ ଅନ୍ ଅତିର୍ ଏଣ୍ଡ ଏକାଉଣ୍ଟସ 2007 ଅନୁଯାୟୀ ସରକାର ଏବଂ ବିଭାଗୀୟ ମୁଖ୍ୟମାନେ ପ୍ରତିବର୍ଷ ଜୁଲାଇ ମାସ ଶେଷ ସୁଦ୍ଧା ଦଶ ଲକ୍ଷ ଟଙ୍କାରୁ ଉର୍ଦ୍ଧ୍ୱ ସହାୟତା ବା ରଣ ଦିଆଯାଇଥିବା ଅନୁଷ୍ଠାନମାନଙ୍କର ତାଲିକା ଲେଖା ପରୀକ୍ଷା କାର୍ଯ୍ୟାଳୟକୁ ପ୍ରଦାନ କରିବା କଥା ଯେଉଁଥିରେ କି (କ) ସହାୟତାର ପରିମାଣ (ଖ) ସହାୟତାର ମଞ୍ଜୁରୀର ଉଦ୍ଦେଶ୍ୟ ଏବଂ (ଗ) ସଂସ୍ଥାର ମୋଟ ବ୍ୟୟ ଦର୍ଶାଇବା ଉଚିତ । ମହାଲେଖା ନିୟନ୍ତ୍ରଣ ତଥା ମହାସମାପନକଙ୍କ 2008-14 ବର୍ଷ ପାଇଁ ରାଜ୍ୟ ଆର୍ଥିକ ସ୍ଥିତିର ପ୍ରତିବେଦନର ଅନୁସୂଚୀ 3.2 ରେ ସରକାରୀ ବିଭାଗ ଏବଂ ସେମାନଙ୍କର ବିଭାଗୀୟ ମୁଖ୍ୟମାନଙ୍କୁ ଏହି ସୂଚନା ଉପଲବ୍ଧ କରିବାର ନୈତିକ ଦାୟିତ୍ୱ ବିଷୟରେ ଉଲ୍ଲେଖ କରାଯାଇଥିଲା । ଏହା ସତ୍ତ୍ୱେ 2014-15 ରେ ମହାଲେଖାକାରଙ୍କୁ 12ଟି ବିଭାଗ ସେମାନଙ୍କ ଅଧିନରେ ଥିବା ଅନୁଷ୍ଠାନ / ସଂଘ ଗ୍ରହଣ କରିଥିବା ଅନୁଦାନ ବିଷୟ ଜଣାଇଥିଲେ (*ପରିଶିଷ୍ଟ-3.3* ରେ ପ୍ରଦାନ କରାଗଲା) । ନିୟନ୍ତ୍ରଣ ତଥା ମହାସମାପନକଙ୍କ (କର୍ତ୍ତବ୍ୟ, କ୍ଷମତା ଏବଂ ସେବାର ସର୍ତ୍ତାବଳୀ) ଅଧିନିୟମ 1971 ଅନ୍ତର୍ଗତ ଧାରା 14(1) ପରିସର ମଧ୍ୟରେ ଆସୁଥିବା 12 ଟି ନୂଆ ସଂସ୍ଥା² 2014-15 ରେ ଚିହ୍ନିତ କରାଯାଇଥିଲା ।

3.3 ସ୍ୱାୟତ୍ତ ନିକାୟମାନଙ୍କର ହିସାବ/ଲେଖା ପରୀକ୍ଷା ପ୍ରତିବେଦନ ଉପସ୍ଥାପନରେ ବିଳମ୍ବ

ବିଭିନ୍ନ ସରକାରୀ କ୍ଷେତ୍ର ଅଧୀନରେ ମୋଟାମୋଟି ଭାବେ 167ଟି ସ୍ୱାୟତ୍ତ ନିକାୟ ଯେଉଁମାନଙ୍କର ସମସ୍ତ ଦେଶନେଶ ହିସାବର କାର୍ଯ୍ୟକଳାପ ପ୍ରକ୍ରିୟା, ଆଭ୍ୟନ୍ତରୀଣ ପରିଚାଳନା, କାର୍ଯ୍ୟକାରୀ ପଦ୍ଧତି, ପ୍ରକ୍ରିୟା ସମାପନା ଇତ୍ୟାଦି ସମ୍ବନ୍ଧରେ ସତ୍ୟାପନ ଓ ନିୟମିତ ଅନୁପାଳନ ଲେଖା ପରୀକ୍ଷା କରିବା ପାଇଁ ମହାଲେଖା ନିୟନ୍ତ୍ରଣ ତଥା ସମାପନକଙ୍କ ଦ୍ୱାରା ଚିହ୍ନିତ ହୋଇଅଛି ।

ମାର୍ଚ୍ଚ 2015 ସୁଦ୍ଧା 11ଟି ନିକାୟ/ କର୍ତ୍ତୃପକ୍ଷଙ୍କୁ ହିସାବ ଦାଖଲ କରିବା ନିମିତ୍ତ ମହାଲେଖା ନିୟନ୍ତ୍ରଣ ତଥା ମହାସମାପନକଙ୍କ (କର୍ତ୍ତବ୍ୟ, କ୍ଷମତା ଓ ସେବା ସର୍ତ୍ତାବଳୀ) ଅଧିନିୟମାନୁଯାୟୀ ଚିହ୍ନିତ କରାଯାଇଥିଲା । ଏହା ମଧ୍ୟରୁ ଦୁଇଟି ନିକାୟ/ କର୍ତ୍ତୃପକ୍ଷ ଯଥା ଓଡ଼ିଶା ରାଜ୍ୟ ଆଇନ୍ ସେବା ପ୍ରାଧିକାରୀ (ଓଏସଏଲଏସଏ) ଓ ଜଙ୍ଗଲ କ୍ଷେତ୍ର ଉନ୍ନୟନ ପ୍ରକଳ୍ପ (ଓଏଫଏସଡିପି) 2013-14 ପର୍ଯ୍ୟନ୍ତ ସେମାନଙ୍କର ହିସାବ ଅତିର୍ ନିକଟରେ ଉପସ୍ଥାପିତ କରିଥିଲେ ।

² ଓଡ଼ିଶା ପଞ୍ଚୁଆ ବର୍ଗ ଅର୍ଥ ଏବଂ ଉନ୍ନୟନ ସମବାୟ ନିଗମ, ଦୃଷ୍ଟିହୀନମାନଙ୍କ ପାଇଁ ଶିକ୍ଷକମାନଙ୍କର ପ୍ରଶିକ୍ଷଣ କେନ୍ଦ୍ର, ଓଡ଼ିଶା ରାଜ୍ୟ ହସ୍ତତନ୍ତ ବୁଣାକାର ସମବାୟ ସମିତି, ସମ୍ବଲପୁର ହସ୍ତତନ୍ତ ବସ୍ତ୍ରାଳୟ ସମବାୟ ସମିତି, ଓଡ଼ିଶା ରାଜ୍ୟ ସମବାୟ ହସ୍ତଶିଳ୍ପ ନିଗମ, ଓଡ଼ିଶା ରାଜ୍ୟ ଟଏର ଓ ସିଲ୍କ ଫେଡେରେସନ, ଓଡ଼ିଶା ସୂତାକଳ ଫେଡେରେସନ, ଓଡ଼ିଶା ସମବାୟ କର୍ତ୍ତାଶିଳ୍ପ ନିଗମ, ଓଡ଼ିଶା ରାଜ୍ୟ ତାଳଗୁଡ଼ ସମବାୟ ସଙ୍ଘ, ଓଡ଼ିଶା ରାଜ୍ୟ ମସୃଜାବି ସମବାୟ ସଙ୍ଘ, ପଶୁ ନିଷ୍ପରତା ନିବାରଣ ସମିତି, ଓଡ଼ିଶା କୁକୁଟ ଉତ୍ପାଦ ସମବାୟ ବିପଣନ ସଙ୍ଘ ।

ଏପର୍ଯ୍ୟନ୍ତ ବାକିଥିବା ନଅଟି³ ଉନ୍ନୟନ କର୍ତ୍ତୃପକ୍ଷଙ୍କର ହିସାବ ସିଏଜିଙ୍କର ତିପିସି ଆକ୍ଟ ଧାରା 19(3) ଅନୁଯାୟୀ ମହାଲେଖାକାର(ସାଧାରଣ ଓ ସାମାଜିକ କ୍ଷେତ୍ର ଅତିର) ନିକଟରେ ଅକ୍ଟୋବର 2015 ସୁଦ୍ଧା ଉପସ୍ଥାପିତ ହୋଇ ନ ଥିଲା, ଯଦିଓ ମହାଲେଖା ନିୟନ୍ତ୍ରକ ତଥା ମହାସମାକ୍ଷକଙ୍କଠାରେ ଅତିର ଦାୟିତ୍ୱ ନ୍ୟସ୍ତ କରାଯାଇଅଛି ।

ସରକାର ନଭେମ୍ବର 2015 ରେ ଦର୍ଶାଇଲେ ଯେ ସ୍ୱୟଂଶାସିତ ନିକାୟମାନଙ୍କର ହିସାବ, ଲେଖାପରାକ୍ଷା ପ୍ରତିବେଦନର ଉପସ୍ଥାପନ ଠିକ୍ ସମୟରେ କରିବା ନିମିତ୍ତ ସଂପୃକ୍ତ ପ୍ରଶାସନିକ ବିଭାଗଗୁଡ଼ିକୁ ନିର୍ଦ୍ଦେଶ ଦିଆଯିବ ।

3.4 ସରକାରୀ ବିଭାଗ ଦ୍ୱାରା ପରିଚାଳିତ ବାଣିଜ୍ୟିକ କ୍ରିୟା କଳାପ

ସରକାରୀ ବିଭାଗ ଅଧିନସ୍ଥ ଯେଉଁ ଉଦ୍ୟୋଗମାନଙ୍କ ଦ୍ୱାରା ଅର୍ଦ୍ଧ ବାଣିଜ୍ୟିକ କାର୍ଯ୍ୟ କଳାପ ସମ୍ପାଦନ କରାଯାଏ, ସେମାନେ ସେମାନଙ୍କର ଆର୍ଥିକ କାର୍ଯ୍ୟକ୍ରମର ଫଳାଫଳ ଦର୍ଶାଇ ବିହିତ ଶ୍ରେଣୀରେ ବାର୍ଷିକ ପ୍ରାଥମିକ ହିସାବ ପ୍ରସ୍ତୁତ କରିବା କଥା, ଯଦ୍ୱାରା ସରକାର ସେମାନଙ୍କର କାର୍ଯ୍ୟଧାରାର ମୂଲ୍ୟାୟନ କରିପାରିବେ । ବିଭାଗୀୟ ପରିଚାଳିତ ବାଣିଜ୍ୟିକ ଏବଂ ଅର୍ଦ୍ଧ-ବାଣିଜ୍ୟିକ କାର୍ଯ୍ୟକଳାପମାନଙ୍କର ରୂତାନ୍ତ ହିସାବ ସେମାନଙ୍କର ସାମଗ୍ରୀକ ଆର୍ଥିକ ଅବସ୍ଥା ଏବଂ ବ୍ୟାପାର ପରିଚାଳନା ଦକ୍ଷତାକୁ ପ୍ରତିଫଳିତ କରେ । ହିସାବ ଠିକ୍ ସମୟରେ ରୂତାନ୍ତ ନ ହେଲେ ସରକାରୀ ପୁଞ୍ଜି ଲଗାଣ ଅତିର/ରାଜ୍ୟ ବିଧାନମଣ୍ଡଳର ସମାକ୍ଷା ବାହାରେ ରହିଯାଏ । ପରିଶାପ ସ୍ୱରୂପ, ଦାୟାତ୍ୱବୋଧତା ସୁନିଶ୍ଚିତ ଏବଂ ଆବଶ୍ୟକ ହେଉଥିବା ଦକ୍ଷତା ଅଭିବୃଦ୍ଧି ପାଇଁ ପଦକ୍ଷେପ ନେବାକୁ ସମୟ ମିଳି ନ ଥାଏ ।

ମୁଖ୍ୟ ନିୟନ୍ତ୍ରଣ ଅଧିକାରୀ ତଥା ବିଭାଗୀୟ ମୁଖ୍ୟମାନେ ସୁନିଶ୍ଚିତ ହେବା ଦରକାର ଯେ ସଂପୃକ୍ତ ଏକକମାନେ ସେମାନଙ୍କର ପ୍ରାଥମିକ ହିସାବ ପ୍ରସ୍ତୁତ କରି ରାଜ୍ୟ ମହାଲେଖାକାରଙ୍କୁ ସ୍ଥିରୀକୃତ ସମୟ ସୀମା ମଧ୍ୟରେ ଅତିର ପାଇଁ ପ୍ରଦାନ କରିଛନ୍ତି । ମାର୍ଚ୍ଚ 2015 ସୁଦ୍ଧା ଏହିପରି 16ଟି ଉଦ୍ୟୋଗ ମଧ୍ୟରୁ କେବଳ ମୁଖ୍ୟ ବନ ସଂରକ୍ଷକ, କେନ୍ଦ୍ରପତ୍ର ଓଡ଼ିଶା ଯିଏ କି 2010-11 ପର୍ଯ୍ୟନ୍ତ ହିସାବ ପ୍ରସ୍ତୁତ କରିଥିଲେ ଏବଂ ଅନ୍ୟମାନେ ସେମାନଙ୍କର ହିସାବ ଫର୍ଦ୍ 2014-15 ପର୍ଯ୍ୟନ୍ତ ପ୍ରସ୍ତୁତ କରି ନଥିଲେ । ଏହି 16ଗୋଟି ମଧ୍ୟରୁ ଋଷିଗୋଟି ଉଦ୍ୟୋଗ ଅତଳ ତଥା ବନ୍ଦ ଥିଲା । ସେମାନଙ୍କର ପରିସଫ୍ତ୍ରି ଏବଂ ଦେୟତା ସରକାରଙ୍କ ଦ୍ୱାରା ସମ୍ପୂର୍ଣ୍ଣ ଭାବରେ ନିକାଶିତ କିମ୍ବା ସମାପିତ ହୋଇ ନ ଥିଲା । ଏହିପରି ଦୁଇଟି ପରିକଳ୍ପନା ଯଥା- (i) ଋଷାମାନଙ୍କୁ ଉନ୍ନତମାନର ବିହନ କ୍ରୟ ଓ ଯୋଗାଣ ଏବଂ (ii) କୁକୁଟ ଉନ୍ନୟନ କ୍ଷେତ୍ରରେ ପ୍ରାଥମିକ ହିସାବ ପ୍ରସ୍ତୁତ କରିବା ପାଇଁ ଉପାୟ ସରକାର ଏବେ ସୁଦ୍ଧା ବ୍ୟବସ୍ଥା କରିନଥିଲେ । ଋଷାମାନଙ୍କୁ ଉନ୍ନତମାନର ବିହନ କ୍ରୟ ଓ ଯୋଗାଣ କରିବା ପାଇଁ 1977-78 ରେ କେବଳ ବ୍ୟକ୍ତିଗତ ଜମା ଖାତା ଖୋଲା ଯାଇଥିଲା ।

ପ୍ରାଥମିକ ହିସାବ ପ୍ରସ୍ତୁତିରେ ସରକାରୀ କଳର ବିଫଳତା ସମ୍ପର୍କରେ ସରକାରୀ ହିସାବ କମିଟି (ପି.ଏ.ସି) ର ବାରମ୍ବାର ସୁପାରିଶ⁴ କରିଥିବା ସତ୍ତ୍ୱେ ଏବଂ ମହାଲେଖା ନିୟନ୍ତ୍ରକ ତଥା ମହାସମାକ୍ଷକଙ୍କ ସିଭିଲ ଅତିର ରିପୋର୍ଟ (2007-08 ପର୍ଯ୍ୟନ୍ତ) ଏବଂ ପରବର୍ତ୍ତୀ ବର୍ଷର ରାଜ୍ୟ ଆର୍ଥିକ ସ୍ଥିତିର ରିପୋର୍ଟମାନଙ୍କରେ ବାରମ୍ବାର ମନ୍ତବ୍ୟ ଦେଇଥିବା ସତ୍ତ୍ୱେ ଏ ପର୍ଯ୍ୟନ୍ତ ଏହି ଉଦ୍ୟୋଗମାନଙ୍କ ଦ୍ୱାରା ପ୍ରାଥମିକ ହିସାବ ପ୍ରସ୍ତୁତିରେ କୌଣସି ଉନ୍ନତି ପରିଲକ୍ଷିତ ହୋଇନାହିଁ । ପ୍ରାଥମିକ ହିସାବ ପ୍ରସ୍ତୁତିରେ ବକେୟା ଏବଂ ସରକାରୀ ପୁଞ୍ଜି ବିନିଯୋଗର ବିଭାଗ ଦ୍ୱାରା ସ୍ଥିତି ପରିଶିଷ୍ଟ-3.4 ରେ ଦର୍ଶାଯାଇଛି ।

ସରକାର ନଭେମ୍ବର 2015 ରେ ଦର୍ଶାଇଲେ ଯେ ବିଭାଗଗୁଡ଼ିକ ଦ୍ୱାରା ପରିଚାଳିତ ବାଣିଜ୍ୟିକ କାର୍ଯ୍ୟକଳାପଗୁଡ଼ିକ ଦ୍ୱାରା ପ୍ରାଥମିକ ହିସାବ ପ୍ରସ୍ତୁତ କରିବା ପାଇଁ ଏକ ଆଦର୍ଶ ପ୍ରଣାଳୀ ପ୍ରସ୍ତୁତ କରାଯିବ ।

³ (1) 9ଟି ଉନ୍ନୟନ ପ୍ରାଧିକରଣ ଯଥା: (i) ଭୁବନେଶ୍ୱର ଉନ୍ନୟନ ପ୍ରାଧିକରଣ(ii) ବ୍ରହ୍ମପୁର ଉନ୍ନୟନ ପ୍ରାଧିକରଣ(iii) କଟକ ଉନ୍ନୟନ ପ୍ରାଧିକରଣ (iv) କଳିଙ୍ଗନଗର-ଯାଜପୁର ଉନ୍ନୟନ ପ୍ରାଧିକରଣ (v) ପାରାଦୀପ ଉନ୍ନୟନ ପ୍ରାଧିକରଣ (vi) ପୁରୀ-କୋଣାର୍କ ଉନ୍ନୟନ ପ୍ରାଧିକରଣ(vii) ସମ୍ବଲପୁର ଉନ୍ନୟନ ପ୍ରାଧିକରଣ(viii) ରାଉରକେଲା ଉନ୍ନୟନ ପ୍ରାଧିକରଣ (ix) ଡାକଡେର-ଅନୁଗୁଳ-ମେରାପଣ୍ଡଳୀ ଉନ୍ନୟନ ପ୍ରାଧିକରଣ ।

⁴ ଦଶମ ବିଧାନସଭା ଚତୁର୍ଦ୍ଦଶ ପ୍ରତିବେଦନ, ଅନୁଚ୍ଛେଦ-12 ଓ 25, ଦଶମ ବିଧାନ ସଭା ତେତିଶତମ ପ୍ରତିବେଦନ ଅନୁଚ୍ଛେଦ-2 ଓ 6

3.5 ଆଡୁସାତ, କ୍ଷତି ଏବଂ ତୋଷରପାତ ଇତ୍ୟାଦି ପାଇଁ ବିଭାଗଗୁଡ଼ିକର କୋହଳ କାର୍ଯ୍ୟାନୁଷ୍ଠାନ

ଓଡ଼ିଶା ସାଧାରଣ ବିଭାଗ ନିୟମକ ପ୍ରଥମ ଭାଗ (ନିୟମ 19) ଅନୁଯାୟୀ ସରକାରୀ ଅଧିକାରୀମାନେ ସରକାରୀ ଅର୍ଥ, ବିଭାଗୀୟ ରାଜସ୍ୱ ଉତ୍ସର ଏବଂ ଅନ୍ୟାନ୍ୟ ସରକାରୀ ସମ୍ପତ୍ତିର କ୍ଷତିର ପରିମାଣ ଯଦି 500 ଟଙ୍କା କିମ୍ବା ତଦୁର୍ଦ୍ଧ ହୋଇଥାଏ, ବିଭାଗୀୟ ଅଧିକାରୀଙ୍କ ଦ୍ୱାରା ତତକ୍ଷଣାତ୍ ଉପରିସ୍ଥ ଅଧିକାରୀ ଏବଂ ମହାଲେଖାକାର (ସାଧାରଣ ଏବଂ ସାମାଜିକ କ୍ଷେତ୍ର ଲେଖାପରାକ୍ଷା) ଓଡ଼ିଶାକୁ ତଥ୍ୟ ପ୍ରଦାନ କରିବା ପାଇଁ କ୍ଷମତା ପ୍ରାପ୍ତ ହୋଇଛନ୍ତି । ରାଜ୍ୟ ସରକାରଙ୍କର ବିଭିନ୍ନ ବିଭାଗରେ 1324 କ୍ଷେତ୍ରରେ 15.76 କୋଟି ଟଙ୍କାର ସରକାରୀ ଅର୍ଥର ଆଡୁସାତକରଣ, ତୋଷରପାତ ଇତ୍ୟାଦି ମାମଲା ମାର୍ଚ୍ଚ 2015 ସୁଦ୍ଧା ଜଣାପଡ଼ିଥିଲା, ଯେଉଁ ସବୁର ଚୂଡ଼ାନ୍ତ କାର୍ଯ୍ୟାନୁଷ୍ଠାନ ନିମିତ୍ତ ବିଚାରାଧୀନ ଥିଲା । ବକେୟା ମାମଲା ଗୁଡ଼ିକର ବିଭାଗଭିତ୍ତିକ ଅବସ୍ଥା ଅନୁସାରେ ସମୀକ୍ଷା ପରିଶିଷ୍ଟ-3.5 ରେ ଏବଂ ଉକ୍ତ ମାମଲାର ପ୍ରକାର ଭେଦ ପରିଶିଷ୍ଟ-3.6 ରେ ଦର୍ଶାଯାଇଛି । ବକେୟା ମାମଲା ଗୁଡ଼ିକର ଅବସ୍ଥା ଏବଂ ପ୍ରତି ବର୍ଷରେ ଥିବା ଚୋରି ଓ ତୋଷରପାତ /କ୍ଷତି ମାମଲା ସଂଖ୍ୟା ଯାହାକି ଉପରୋକ୍ତ ପରିଶିଷ୍ଟରେ ଉଲ୍ଲିଖିତ, ସେଗୁଡ଼ିକର ସମୀକ୍ଷା ମାର୍ଚ୍ଚ 2015 ସୁଦ୍ଧା ସାରଣୀ-3.2(i) ଓ ସାରଣୀ 3.2(ii) ରେ ସାରାଂଶୀକୃତ କରାଯାଇଛି ।

ସାରଣୀ 3.2(i): ଆଡୁସାତ, କ୍ଷତି ଏବଂ ତୋଷରପାତ ଇତ୍ୟାଦିର ପାର୍ଶ୍ୱଚିତ୍ର

ବକେୟା ମାମଲା ଅବଧୂର ଧାରା				
ମାମଲାର ଅବସ୍ଥା	ମାମଲା ସଂଖ୍ୟା	ବକେୟା ପରିମାଣ (ଲକ୍ଷ ଟଙ୍କାରେ)		
		2013-14	2014-15	2013-14
0 - 5	11	12	53.95	53.88
5 - 10	56	43	276.20	159.47
10 - 15	126	69	282.63	264.36
15 - 20	290	227	419.97	270.74
20 - 25	352	272	196.10	394.99
25 ଏବଂ ତଦୁର୍ଦ୍ଧ	913	701	517.04	432.19
ମୋଟ	1748	1324	1745.89	1575.63

ଉତ୍ସ: ରାଜ୍ୟ ସରକାରଙ୍କ ବିଭିନ୍ନ ବିଭାଗରୁ ସଂଗୃହୀତ ତଥ୍ୟ

ଉପରୋକ୍ତ ସାରଣୀରୁ ଜଣାଯାଏ ଯେ ଆଡୁସାତ, କ୍ଷତି ଏବଂ ତୋଷରପାତ ଇତ୍ୟାଦି ସଂପର୍କୀୟ ମାମଲା ସଂଖ୍ୟା ପୂର୍ବ ବର୍ଷ ତୁଳନାରେ 2014-15 ରେ 1748(17.46 କୋଟି ଟଙ୍କା)ରୁ 1324 (15.76 କୋଟି ଟଙ୍କା) କୁ ହ୍ରାସ ପାଇଥିଲା ।

ସାରଣୀ 3.2(ii): ବକେୟା ମାମଲାଗୁଡ଼ିକର ପ୍ରକାରଭେଦ ଏବଂ ତୋଷରପାତ ଇତ୍ୟାଦି

ବକେୟା ମାମଲାଗୁଡ଼ିକର ପ୍ରକାରଭେଦ	ମାମଲା ସଂଖ୍ୟା	ବକେୟା ପରିମାଣ (ଲକ୍ଷ ଟଙ୍କାରେ)
ଚୋରୀ	723	401.44
ରୁବ୍ୟର ଆଡୁସାତକରଣ ଓ କ୍ଷତି	601	1174.19
ମୋଟ	1324	1575.63
ଚଳିତ ବର୍ଷରେ ସରକାରୀ ହିସାବରୁ ବାଦ୍ ହୋଇଥିବା କ୍ଷତି ସମ୍ପର୍କିତ ମାମଲା	0	0
ମୋଟ ବକେୟା ମାମଲା	1324	1575.63

ଉତ୍ସ: ରାଜ୍ୟ ସରକାରଙ୍କ ବିଭିନ୍ନ ବିଭାଗରୁ ସଂଗୃହୀତ ତଥ୍ୟ

ରାଜ୍ୟର ବିଭିନ୍ନ ବିଭାଗରୁ ଆସିଥିବା ସୂଚନା ସଂକଳନ କରି, ବାକିଥିବା କେସ୍ ଗୁଡ଼ିକର କାରଣ(ପରିଶିଷ୍ଟ-3.7) ପାଞ୍ଚଟି ଭାଗରେ ବିଭକ୍ତ, ଯାହାର ସାରାଂଶ ସାରଣୀ-3.3 ରେ ନିମ୍ନରେ ଦିଆଗଲା ।

ସାରଣୀ 3.3: ପ୍ରକାରଭେଦ ଅନୁସାରେ ଆଡୁସାର୍, କ୍ଷତି ଏବଂ ତୋଷରପାତ ଆଦି ମାମଲାଗୁଡ଼ିକର ତୃତୀୟକରଣ ପାଇଁ ବିଚାରାଧିକାରୀ

ବକେୟା ମାମଲାର ବିଳମ୍ବର କାରଣ	ମାମଲା ସଂଖ୍ୟା	ପରିମାଣ (ଲକ୍ଷ ଟଙ୍କାରେ)
i) ବିଭାଗୀୟ ଏବଂ ଅପରାଧିକ ତଦନ୍ତ ଅପେକ୍ଷାରେ	438	505.47
ii) ବିଭାଗୀୟ କାର୍ଯ୍ୟାନୁଷ୍ଠାନ ଆରମ୍ଭ କରାଯାଇଛି କିନ୍ତୁ ତୃତୀୟ ହୋଇ ପାରିନାହିଁ	566	691.75
iii) ଅପରାଧ ଅନୁଶୀଳନ କାର୍ଯ୍ୟବିଧି ତୃତୀୟ କିନ୍ତୁ କ୍ଷତି ରାଶିର ଭରଣା ପାଇଁ ମାମଲା ଜାରି ହୋଇନାହିଁ	32	19.91
iv) କ୍ଷତି ରାଶିର ଭରଣା କିମ୍ବା ସରକାରୀ ହିସାବରୁ ବାଦ ଦେବା ଆଦେଶ ଅପେକ୍ଷାରେ	148	66.86
v) ଅଦାଲତ ଆଦେଶ ଅପେକ୍ଷାରେ	140	291.64
ମୋଟ	1324	1575.63

ଉତ୍ସ: ରାଜ୍ୟ ସରକାରଙ୍କ ବିଭିନ୍ନ ବିଭାଗରୁ ସଂଗୃହୀତ ତଥ୍ୟ

ଉପରୋକ୍ତ ସାରଣୀର ଏହା ଦେଖାଗଲା ଯେ 1965-66 ମସିହାରୁ 50 ବର୍ଷ ଧରି 5.05 କୋଟି ଟଙ୍କାର 438 ଟି ମାମଲା ବିଭାଗୀୟ ଏବଂ ଅପରାଧିକ ତଦନ୍ତ ଅପେକ୍ଷାରେ ରହିଛି । ସେହିପରି 148 ଟି ମାମଲାରୁ 0.67 କୋଟି ଟଙ୍କା ଆଦାୟ କିମ୍ବା ହିସାବରୁ ବାଦ ଦେବା ପାଇଁ କ୍ଷମତାପନ୍ନ ପ୍ରାଧିକାରୀଙ୍କ ଆଦେଶ ଅପେକ୍ଷାରେ ରହିଛି । ସଂପୂର୍ଣ୍ଣ ବିଭାଗଗୁଡ଼ିକ 6.92 କୋଟି ଟଙ୍କାର 566 ଟି ଅର୍ଥ ଆଡୁସାର୍ / କ୍ଷତି ମାମଲା ଯେଉଁଥିରେ ବିଭାଗୀୟ କାର୍ଯ୍ୟାନୁଷ୍ଠାନ ଆରମ୍ଭ ହୋଇଛି, ମାତ୍ର ତୃତୀୟ ହୋଇନାହିଁ, ତାର କାରଣ ଉପସ୍ଥାପନ କରି ନ ଥିଲେ ।

ସରକାର ନଭେମ୍ବର 2015 ରେ ଦର୍ଶାଇଲେ ଯେ ଆଡୁସାର୍, କ୍ଷତି ଏବଂ ତୋଷରପାତ ମାମଲାଗୁଡ଼ିକ ବିଭାଗୀୟ କମିଟି ଦ୍ୱାରା ନିୟମିତ ଭାବରେ ପର୍ଯ୍ୟାଲୋଚନା କରାଯାଉଅଛି । କିନ୍ତୁ ବର୍ଷକ ମଧ୍ୟରେ କୌଣସି ପ୍ରମୁଖ କାର୍ଯ୍ୟାନୁଷ୍ଠାନ ଗ୍ରହଣ କରାଯାଇନାହିଁ ।

3.6 ବ୍ୟବସ୍ଥିତ କରିବା ନିମିତ୍ତ ବକେୟା ଥିବା ଆକସ୍ମିକ ଅନିୟତ ବିଲ

ଓଡ଼ିଶା କୋଷାଗାର ସଂହିତା ପ୍ରଥମ ଭାଗ ଅଧିନିୟମ 260 ଏବଂ 261 ତଥା ଓଡ଼ିଶା ସାଧାରଣ ବିଭାଗ ନିୟମାବଳୀ ଧାରା 84 ଅନୁଯାୟୀ ପ୍ରତ୍ୟେକ ଉଠାଣ ଅଧିକାରୀ ସମସ୍ତ ଆକସ୍ମିକ ଅନିୟତ ବିଲ ଯାହା ଚଳିତ ମାସ ପୂର୍ବରୁ ସଂଗୃହୀତ ହୋଇଛି, ତା ପାଇଁ ବିଶଦ ବିଲ ଆକସ୍ମିକ ବ୍ୟୟ ନିମନ୍ତେ ସଂପୂର୍ଣ୍ଣ ନିୟନ୍ତ୍ରଣ ଅଧିକାରୀଙ୍କ ନିକଟକୁ ପ୍ରତିସ୍ୱାକ୍ଷର ପାଇଁ ପ୍ରେରଣ କରିବାର ପ୍ରମାଣ କରିବେ ଯାହା ମହା ଲେଖାକାରୀଙ୍କ ନିକଟକୁ ପଠାଯିବ । 2004-05 ରୁ 2014-15 ବର୍ଷ ମଧ୍ୟରେ ସମୁଦାୟ 615.51 କୋଟି ଟଙ୍କାର ଆକସ୍ମିକ ଅନିୟତ ବିଲ ଉଠାଣ ହୋଇଥିଲା, ଯାହା ବିପକ୍ଷରେ ମାତ୍ର 551.70 କୋଟି ଟଙ୍କାର (89.63 ପ୍ରତିଶତ) ବିଶଦ ପ୍ରତି ସ୍ୱାକ୍ଷର ବିଲ 2014-15 ବର୍ଷ ମଧ୍ୟରେ ପ୍ରାପ୍ତ ହୋଇଥିଲା । ଫଳରେ 31 ମାର୍ଚ୍ଚ 2015 ସୁଦ୍ଧା 63.81 କୋଟି ଟଙ୍କାର ଆକସ୍ମିକ ଅନିୟତ ବିଲ ବାକି ରହିଲା । ଏହାର ବାର୍ଷିକ ଖୁରା ବିଶଦ ବିବରଣୀ ସାରଣୀ 3.4 ରେ ଦର୍ଶାଯାଇଛି ।

ସାରଣୀ 3.4: ସଂକ୍ଷିପ୍ତ ଅନିୟତ ବିଲ ବାବଦକୁ ବାକିଥିବା ବିଶଦ ପ୍ରତି ସ୍ଵାକ୍ଷରିତ ଅନିୟତ ବିଲ

(କୋଟି ଟଙ୍କାରେ)

ବର୍ଷ	ଉଠାଣ ହୋଇଥିବା ଆକସ୍ମିକ ଅନିୟତ ବିଲ		ବାକିଥିବା ବିଶଦ ଅନିୟତ ବିଲ		ବାକିଥିବା ବିଶଦ ଅନିୟତ ବିଲ ପରିମାଣ, ଆକସ୍ମିକ ଅନିୟତ ବିଲ ତୁଳନାରେ ପ୍ରତିଶତ
	ସଂଖ୍ୟା	ପରିମାଣ	ସଂଖ୍ୟା	ପରିମାଣ	
2010-11 ପର୍ଯ୍ୟନ୍ତ	91903	277.18	570	2.23	0.80
2011-12	10347	61.18	78	0.66	1.08
2012-13	10227	74.14	53	3.90	5.26
2013-14	11122	130.78	295	24.58	18.79
2014-15	12862	72.23	5586	32.44	44.91
ମୋଟ	136461	615.51	6582	63.81	10.37

ଉତ୍ସ: ମହାଲେଖାକାର (ଲେଖା ଓ ହକଦାରୀ) କ୍ କାର୍ଯ୍ୟାଳୟ, ଓଡିଶା ଦ୍ଵାରା ପ୍ରଦତ୍ତ ତଥ୍ୟ

ପରିଶିଷ୍ଟ 3.8 ରେ ବିଭାଗ ଅନୁଯାୟୀ ଥିବା ବକେୟା ବିଶଦ ପ୍ରତି ସ୍ଵାକ୍ଷରିତ ଅନିୟତ ବିଲ 2014-15 ବର୍ଷ ପର୍ଯ୍ୟନ୍ତ ଦିଆଯାଇଛି । ଏହି ପରିଶିଷ୍ଟ ସୂଚୀତ କରାଏ କି ଅନିୟତ ଆକସ୍ମିକ ବିଲ ବ୍ୟବସ୍ଥିତ ନ କରିବା ଶୀର୍ଷରେ ତିନୋଟି ମୁଖ୍ୟ ବିଭାଗ ଯଥାକ୍ରମେ ଗୃହ ବିଭାଗ (51.40 କୋଟି ଟଙ୍କା), ବାଣିଜ୍ୟ ଏବଂ ପରିବହନ ବିଭାଗ (3.60 କୋଟି ଟଙ୍କା) ଏବଂ ଆଦିବାସୀ, ହରିଜନ ଓ ସଂଖ୍ୟାଳୟ ଏବଂ ପଛୁଆ ବର୍ଗ ବିକାଶ ବିଭାଗ (2.48 କୋଟି ଟଙ୍କା) ମିଶି ସମୁଦାୟ ଅବ୍ୟବସ୍ଥିତ ଅନିୟତ ବିଲର 90.08 ପ୍ରତିଶତ ହୋଇଥିଲା । ପୁନର୍ବାର ଏହା ପରିଲକ୍ଷିତ ଥିଲା ଯେ ଅନାଦାୟ ବିଶଦ ବିଲ ପୂର୍ବ ବର୍ଷ (114.49 କୋଟି ଟଙ୍କା) ତୁଳନାରେ 2014-15 ରେ (83.12 କୋଟି ଟଙ୍କା) ହ୍ରାସ ହୋଇଥିଲା । ଯେହେତୁ ପ୍ରଦତ୍ତ ପାଣ୍ଠି ସଂପୂର୍ଣ୍ଣ କାର୍ଯ୍ୟକଳାପ ପାଇଁ ରାଜସ୍ଵ ବ୍ୟୟ ହିସାବରେ ଭାରିତ ହୋଇଛି, ସେଥିପାଇଁ ଖର୍ଚ୍ଚ ହୋଇ ନଥିବା ବଳକା ରାଶିର ବିଲମିତ ବ୍ୟବସ୍ଥିତ ପ୍ରକୃତ ଖର୍ଚ୍ଚଠାରୁ ଅଧିକ ପ୍ରଦର୍ଶନ ଏବଂ ସରକାରୀ ପାଣ୍ଠିର ଆଡୁସାତ ହେବାର ସମ୍ଭାବ୍ୟ ଆଶଙ୍କା ମଧ୍ୟ ରହିଛି ।

ଅନିୟତ ଆକସ୍ମିକ ବିଲ ଦ୍ଵାରା ଉଠାଯାଇଥିବା ଟଙ୍କା ଏକତ୍ରୀକୃତ ନିଧିରେ କାର୍ଯ୍ୟାତ୍ମକ ମୁଖ୍ୟ ଶୀର୍ଷକ ପାର୍ଶ୍ଵରେ ଦର୍ଶାଯାଇଥାଏ । ଆବଣ୍ଟିତ ସମୟ ସୀମା ମଧ୍ୟରେ ହିସାବକୁ ରୁଡାନ୍ତ ନ କଲେ ଏହା ଖର୍ଚ୍ଚକୁ ସ୍ଥିତି କରିଥାଏ । ଏହା ସରକାରଙ୍କର ଆର୍ଥିକ ସୁଚକାଙ୍କୁ (ରାଜସ୍ଵ ବଳକା / ଆର୍ଥିକ ନିଅଣ୍ଟ) ପ୍ରଭାବିତ କରିଥାଏ ।

3.6.1 ଗୃହ ବିଭାଗରେ ବ୍ୟବସ୍ଥିତ କରିବା ନିମିତ୍ତ ବକେୟା ଥିବା ସଂକ୍ଷିପ୍ତ ଅନିୟତ ବିଲର ବିଶ୍ଳେଷଣ

ଗୃହ ବିଭାଗରେ ବକେୟା ଥିବା ଅନିୟତ ଆକସ୍ମିକ ବିଲ ସମ୍ପର୍କରେ ଲେଖା ପରୀକ୍ଷା ପର୍ଯ୍ୟାଲୋଚନା କରାଯାଇଥିଲା କାରଣ ଏହି ବିଭାଗରେ ବର୍ଷ ସାରା ଅତ୍ୟଧିକ ମାତ୍ରାରେ ଆକସ୍ମିକ ଅନିୟତ ବିଲ ଉଠାଣ ହୋଇଥିଲା, ଯାହା ବିପକ୍ଷରେ ବିଶଦ ପ୍ରତିସ୍ଵାକ୍ଷରିତ ବିଲ ପଢ଼ା କରାଯାଇ ନଥିଲା । ଗୃହ ବିଭାଗରେ ଅନିୟତ ଆକସ୍ମିକ ବିଲ ସମ୍ପର୍କରେ ଭିଏଲସି ତଥ୍ୟାବଳୀର ବିଶ୍ଳେଷଣରୁ ନିମ୍ନ ସୂଚନା ମିଳେ ।

3.6.1.1 ଅନିୟତ ଆକସ୍ମିକ ବିଲ ଦ୍ଵାରା ଟଙ୍କା ଉଠାଇ ସେହି ଅର୍ଥକୁ ଉଠାଣ ଓ ବିତରଣ ଅଧିକାରୀଙ୍କଠାରେ ରଖିବା

ଅନିୟତ ଆକସ୍ମିକ ବିଲ ଦ୍ଵାରା ଟଙ୍କା ଉଠାଣ ସମୟରେ ଖର୍ଚ୍ଚକୁ ସଂପୂର୍ଣ୍ଣ ସେବା ଶୀର୍ଷରେ ସ୍ଥାନୀତ କରାଯାଇଥାଏ । ସୁତରାଂ ଏହି ଅର୍ଥ ନିର୍ଦ୍ଦିଷ୍ଟ ଉଦ୍ଦେଶ୍ୟରେ ଅନୁବନ୍ଧିତ ସମାୟନୁସାରେ ଉପଯୋଗ କରିବା ଆବଶ୍ୟକ । ସମାୟନୁସାରେ ଉପଯୁକ୍ତ ଖର୍ଚ୍ଚର ହିସାବ ଦାଖଲ ନ କରିବା ଦ୍ଵାରା ଏହା ଆର୍ଥିକ ଶୃଙ୍ଖଳା ଭଙ୍ଗ କରିବା ସହ ଅର୍ଥ ଆଡୁସାତହେବାର ଭୟ ଥାଏ । ମାର୍ଚ୍ଚ 2015 ସୁଦ୍ଧା ଅନିୟତ ଆକସ୍ମିକ ବିଲ ଦ୍ଵାରା ଉଠାଯାଇଥିବା ଅର୍ଥର ବିଶଦ ବିବରଣୀ ସାରଣୀ 3.5 ରେ ପ୍ରଦାନ କରାଯାଇଅଛି ।

ସାରଣୀ 3.5: ଗୃହ ବିଭାଗର ବର୍ଷଝାରୀ ବକେୟା ଅନିୟତ ଆକସ୍ମିକ ବିଲ୍

(କୋଟି ଟଙ୍କାରେ)

ବର୍ଷ	ଉଠାଣ ହୋଇଥିବା ଅନିୟତ ଆକସ୍ମିକ ବିଲ୍		ବକେୟା ଥିବା ବିଶଦ ବିଲ୍	
	ମାମଲା ସଂଖ୍ୟା	ପରିମାଣ	ମାମଲା ସଂଖ୍ୟା	ପରିମାଣ
2010-11 ପର୍ଯ୍ୟନ୍ତ	87449	231.21	302	1.22
2011-12	9812	32.77	29	0.05
2012-13	9759	54.16	23	0.02
2013-14	10598	119.52	256	23.87
2014-15	12372	51.30	5409	26.25
ମୋଟ	129990	488.96	6019	51.41

ଉତ୍ସ: ମହାଲେଖାକାର (ଲେଖା ଓ ହକ୍ଦାରୀ)ଙ୍କ କାର୍ଯ୍ୟାଳୟ, ଓଡିଶା ଦ୍ୱାରା ସଂକଳିତ ତଥ୍ୟ

2014-15 ବର୍ଷ ସୁଦ୍ଧା ଉଠାଣ ହୋଇଥିବା ଅନିୟତ ଆକସ୍ମିକ ବିଲ୍ ପରିମାଣ (488.96 କୋଟି ଟଙ୍କା) ମଧ୍ୟରୁ ବିଶଦ ବିଲ୍ (51.41 କୋଟି ଟଙ୍କା) 12 ବର୍ଷ ପରେ ମଧ୍ୟ ବକେୟା ହୋଇ ରହିଛି । ଏହା ଅନିୟତ ଆକସ୍ମିକ ବିଲ୍ ଦ୍ୱାରା ଉଠାଣ ହୋଇଥିବା ପାଣ୍ଡିର ଦୂରପ୍ରୟୋଗର ଆଶଙ୍କାକୁ ସୂଚିତ କରେ । ବର୍ଷସାରା ବକେୟା ଥିବା ଅନିୟତ ଆକସ୍ମିକ ବିଲ୍ ଦର୍ଶାଇଥାଏ ଯେ ସରକାରଙ୍କ ଦ୍ୱାରା ବିଭିନ୍ନ ଉଦ୍ଦେଶ୍ୟରେ ଉଠାଯାଇଥିବା ଟଙ୍କା ତତ୍କାଳ ପ୍ରଦାନ କରା ନ ଯାଇ ଉଠାଣ ଓ ବିତରଣ ଅଧିକାରୀଙ୍କଠାରେ ଅନିୟମିତ ଭାବେ ଜମା ଥାଏ । ପୁନଶ୍ଚ ଓଡିସିର ଧାରା 261ର ଆବଶ୍ୟକତାନ୍ୱୟାୟୀ ଉଠାଣ ଓ ବିତରଣ ଅଧିକାରୀମାନେ ଏକ ପ୍ରମାଣପତ୍ର ଉପଲବ୍ଧ କରିବା ଆବଶ୍ୟକ ଯେ ଅନିୟତ ଆକସ୍ମିକ ବିଲ୍ ଦ୍ୱାରା ଉଠା ଯାଇଥିବା ଅର୍ଥ ସେହି ଆର୍ଥିକ ବର୍ଷ ମଧ୍ୟରେ ଖର୍ଚ୍ଚ ହେବା ଉଚିତ୍ । କିନ୍ତୁ ଏହି ଅର୍ଥକୁ ପରବର୍ତ୍ତୀ ଆର୍ଥିକ ବର୍ଷକୁ ସ୍ଥାନାନ୍ତରଣ କରାଯାଇଅଛି ।

3.6.1.2 ମାର୍ଚ୍ଚ ମାସରେ ଅନିୟତ ଆକସ୍ମିକ ବିଲର ଉଠାଣ

ସମ୍ବିଧାନର ଧାରା 202 ଅନୁଯାୟୀ ରାଜ୍ୟ ସରକାର ସମାନ ଆର୍ଥିକ ବର୍ଷରେ ଅଧିକୃତ ବିନିଯୋଗ ଅର୍ଥ ଖର୍ଚ୍ଚ କରିବା ଆବଶ୍ୟକ । ପୁନଶ୍ଚ ଓଡିସିର 242 ନିୟମାନ୍ୱୟାୟୀ କୋଷାଗାରରୁ କୌଣସି ଅର୍ଥ ଉଠାଯିବା ଅନାବଶ୍ୟକ ଯଦି ଏହା ତତ୍କାଳ ପ୍ରଦାନ ପାଇଁ ଆବଶ୍ୟକ ହୋଇ ନଥାଏ । ପୁନଶ୍ଚ, ଓଡିଶା ବଜେଟ୍ ନିୟମ ବହି (ଓବିଏମ୍) ଧାରା 147 ର ବ୍ୟବସ୍ଥାନୁଯାୟୀ ଆର୍ଥିକ ବର୍ଷର ଶେଷ ମାସରେ ବହୁଳ ଖର୍ଚ୍ଚକୁ ଆର୍ଥିକ ଶୁଖିଲା ଭଙ୍ଗ ବୋଲି ଅଭିହିତ କରାଯାଏ, ଯାହାକି ପରିହାର ଯୋଗ୍ୟ ମହାଲେଖାକାର (ଲେଖା ଓ ହକ୍ଦାରୀ)ଙ୍କ ଭାଉଚର ସ୍ତରୀୟ ପ୍ରସ୍ତୁତ ସଂକଳନର (ଭିଏଲସି) ପ୍ରସ୍ତୁତ ରିପୋର୍ଟର ସମ୍ୟକ ପରୀକ୍ଷାରୁ ପ୍ରକାଶ ଯେ 2010-11 ରୁ 2014-15 ମଧ୍ୟରେ ପ୍ରତ୍ୟେକ ବର୍ଷ ମାର୍ଚ୍ଚ ମାସରେ ମୋଟ 106.94 କୋଟି ଟଙ୍କା ଉଠା ଯାଇଅଛି । ଏହା ମୋଟ ଉଠାଣ (287.15 କୋଟି ଟଙ୍କା) ର 37.18 ପ୍ରତିଶତ ଅଟେ । ଏହା ସାରଣୀ 3.6 ରେ ବିସ୍ତୃତ ଭାବେ ପ୍ରଦାନ କରାଯାଇଅଛି ।

ସାରଣୀ 3.6: ମାର୍ଚ୍ଚ ମାସର ଅନିୟତ ଆକସ୍ମିକ ବିଲ୍ ବର୍ଷ ଝାରୀ ବିବରଣ

(କୋଟି ଟଙ୍କାରେ)

କ୍ର.ସଂ.	ବର୍ଷ	ବର୍ଷ ମଧ୍ୟରେ ଉଠାଣ ହୋଇଥିବା ମୋଟ ବିଲର ପରିମାଣ	ମାର୍ଚ୍ଚ ମାସରେ ହୋଇଥିବା ଉଠାଣ	ମୋଟ ବିଲ୍ ଉଠାଣର ପ୍ରତିଶତ
1	2010-11	29.89	7.56	25.29
2	2011-12	32.77	6.31	19.26
3	2012-13	54.16	27.47	50.72
4	2013-14	119.52	61.10	51.12
5	2014-15	51.30	4.50	8.77
	ମୋଟ	287.64	106.94	37.18

ଉତ୍ସ: ମହାଲେଖାକାର (ଲେଖା ଓ ହକ୍ଦାରୀ)ଙ୍କ କାର୍ଯ୍ୟାଳୟ, ଓଡିଶା ଦ୍ୱାରା ପ୍ରଦତ୍ତ ତଥ୍ୟ

ମାର୍ଚ୍ଚ ମାସରେ ଉଠାଯାଇଥିବା ପରିମାଣ ଦର୍ଶାଏ ଯେ ସମ୍ପୂର୍ଣ୍ଣ ଆର୍ଥିକ ବର୍ଷରେ ଏହାର ବାସ୍ତବିକ ଖର୍ଚ୍ଚ ହେବାର ସମ୍ଭାବନା ବହୁତ କମ୍ ଏବଂ ବିନିଯୋଗ ଅର୍ଥର ସମାପ୍ତିକୁ ପରିହାର କରିବା ନିମିତ୍ତ ଉଠାଣ କରାଯାଇଥିଲା ।

3.6.1.3 ଯୋଜନା ଖର୍ଚ୍ଚ ନିମିତ୍ତ ଅନିୟତ ଆକସ୍ମିକ ବିଲ୍ ଦ୍ୱାରା ଟଙ୍କା ଉଠାଣ

ଯୋଜନା ଖର୍ଚ୍ଚ ନିମିତ୍ତ ଅନିୟତ ଆକସ୍ମିକ ବିଲ୍ ଦ୍ୱାରା ଟଙ୍କା ଉଠାଣ ଅନୁଚିତ ଅଟେ କାରଣ ଏହା ଆକସ୍ମିକ ଖର୍ଚ୍ଚ ନୁହେଁ । ଯୋଜନା ଖର୍ଚ୍ଚ ଏକ ନିର୍ଦ୍ଦିଷ୍ଟ କାର୍ଯ୍ୟକ୍ରମ/ ପରିକଳ୍ପନା/ କେନ୍ଦ୍ର ଅଥବା ରାଜ୍ୟ ପ୍ରକଳ୍ପ ସାଧନ ଉଦ୍ଦେଶ୍ୟରେ ଅଭିପ୍ରେରିତ । ଏଣୁ ଏଗୁଡ଼ିକ ବହୁ ପୂର୍ବରୁ ଯୋଜନା ପ୍ରସ୍ତୁତ ଏବଂ ଏହା ସଂପୂର୍ଣ୍ଣ ପ୍ରକଳ୍ପ/ ପରିକଳ୍ପନାର ବିଶଦ ବିବରଣୀରେ ପୂର୍ବରୁ ଚିହ୍ନିତ ନିର୍ଦ୍ଦିଷ୍ଟ ଖର୍ଚ୍ଚ ବହନ ଲାଗି ଉଦ୍ଦିଷ୍ଟ । ଏଣୁ, ଅନିୟତ ଆକସ୍ମିକ ବିଲ୍ ମାଧ୍ୟମରେ ଯୋଜନା ଖର୍ଚ୍ଚ ବହନ କରିବାର କୌଣସି ବ୍ୟବସ୍ଥା ନାହିଁ । ମାର୍ଚ୍ଚ 2015 ସୁଦ୍ଧା ରାଜ୍ୟ ସରକାରଙ୍କ ଦ୍ୱାରା ଯୋଜନା ଖର୍ଚ୍ଚ ବାବଦରେ ବକେୟା ଅନିୟତ ଆକସ୍ମିକ ବିଲ୍ ଉଠାଣ ସାରଣୀ 3.7 ରେ ଉଲ୍ଲେଖ କରାଯାଇଅଛି ।

ସାରଣୀ 3.7: ଗୃହ ବିଭାଗର ବର୍ଷଠ୍ଠାତୀ ବକେୟା ଅନିୟତ ଆକସ୍ମିକ ବିଲ୍ (ଯୋଜନା ପରିକଳ୍ପନା) (ଲକ୍ଷ ଟଙ୍କାରେ)

କ୍ର.ସଂ.	ବର୍ଷ	ଯୋଜନା ଅନିୟତ ପରିମାଣ (ସିପି/ଏସପି/ସିଏସପି)	କାର୍ଯ୍ୟକ୍ରମ ଆକସ୍ମିକ ବିଲ୍ ଉଠାଣ	ନିମିତ୍ତ ଉଠାଣ	ମାମଲା ସଂଖ୍ୟା	ବକେୟା ଆକସ୍ମିକ ପରିମାଣ (ସିପି/ଏସପି/ସିଏସପି)	ପ୍ରା ବିଶଦ ବିଲର	ମାମଲା ସଂଖ୍ୟା
1	2010-11 ପର୍ଯ୍ୟନ୍ତ			179.74	115		56.98	20
2	2011-12			0.05	1		0	0
3	2012-13			558.58	14		0	0
4	2013-14			0.10	2		0	0
5	2014-15			1.99	10		1.51	8
ମୋଟ				740.46	142		58.49	28

ଉତ୍ସ: ମହାଲେଖାକାର (ଲେଖା ଓ ହକ୍ଦାରୀ) କ୍ଷ କାର୍ଯ୍ୟାଳୟ, ଓଡ଼ିଶା ଦ୍ୱାରା ପ୍ରଦତ୍ତ ତଥ୍ୟ

ଗୃହ ବିଭାଗର ମୋଟ 488.96 କୋଟି ଟଙ୍କା ସଂକ୍ଷିପ୍ତ ଅନିୟମିତ ବିଲ୍ ଉଠାଣ ହୋଇଥିବା ମଧ୍ୟରୁ 7.40 କୋଟି ଟଙ୍କା କେବଳ ଯୋଜନା କାର୍ଯ୍ୟକ୍ରମର ଅଟେ, ଯାହା ସମୁଦାୟ ଉଠାଣ ହୋଇଥିବା ବିଲର 1.51 ପ୍ରତିଶତ । ଏହା ମଧ୍ୟରୁ 0.58 କୋଟି ଟଙ୍କା ଯାହା ମୋଟ ଯୋଜନା କାର୍ଯ୍ୟକ୍ରମରେ ଉଠାଣ ହୋଇଥିବା ଅନିୟତ ଆକସ୍ମିକ ବିଲର 7.84 ପ୍ରତିଶତ ଅଟେ, ତାହା ମାର୍ଚ୍ଚ 2015 ସୁଦ୍ଧା ବ୍ୟବସ୍ଥିତ ନ ହୋଇ ବକେୟା ରହିଥିଲା । ଅନିୟତ ଆକସ୍ମିକ ବିଲ୍ ମାଧ୍ୟମରେ ଯୋଜନା ଶୀର୍ଷରେ ଉଠାଯାଇଥିବା ଅର୍ଥ ସୁଚାଇ ଥାଏ ଯେ ପ୍ରକଳ୍ପ ସ୍ତରୀୟ ଯୋଜନାରେ ଅଭାବ ଓ ଟଙ୍କା ଉଠାଣ ସମୟରେ ଖର୍ଚ୍ଚର ବିଷୟଗୁଡ଼ିକ ସ୍ଥିରୀକୃତ ନ ହେବା ଏବଂ ସାଧାରଣତଃ ଟଙ୍କାକୁ ଉଦ୍ଦିଷ୍ଟତାରେ କାର୍ଯ୍ୟାନୁୟନରେ ପ୍ରକାର ଭିନ୍ନ ରୂପାନ୍ତ ହେବା ପର୍ଯ୍ୟନ୍ତ ବକେୟା ରଖିବା, ବିନିଯୋଗର ସମାପ୍ତିକୁ ଦୂର କରିବା ଲାଗି ଉଦ୍ଦିଷ୍ଟ ଥିଲା । ଫଳତଃ ଏହିପରି ଅତ୍ୟାବଶ୍ୟକ ଖର୍ଚ୍ଚ ଲାଗି ଉଠାଯାଇଥିବା ସରକାରୀ ଅର୍ଥ ପ୍ରତିବର୍ଷ ଏକତ୍ରୀକୃତ ନିଧି ବାହାରେ ରଖାଯାଇଥିଲା ।

3.7 ଅକାମି / ଅସ୍ଫୁଟିତ ବ୍ୟକ୍ତିଗତ ଜମାଖାତା (ପି.ଡି) ସମାପ୍ତି ନ କରିବା ସମ୍ଭବରେ

ଓଡ଼ିଶା ବଜେଟ ମାନୁଆଲ ଧାରା 141 ଏବଂ ଉପଧାରା (3) ଅନୁଯାୟୀ ତତ୍କାଳ ବ୍ୟବହାର ପାଇଁ ଆବଶ୍ୟକ ନ ଥିଲେ କୋଷାଗାରରୁ ପାଣ୍ଠି ଉଠେଇବା ଉଚିତ ନୁହେଁ । ବଜେଟ ଆବଶ୍ୟକତା ସମାପ୍ତି ଏତାଇବା ପାଇଁ କୋଷାଗାରରେ ଥିବା ରାଜସ୍ୱ ହିସାବରୁ ଟଙ୍କା ଉଠାଇ (ଯାହାକି ରାଜ୍ୟ ଶୀର୍ଷ ସଂଗଠିତ ପାଣ୍ଠିର ଅଂଶ ବିଶେଷ) ବ୍ୟକ୍ତିଗତ ଜମା ଖାତାରେ ରଖିବା ଅନୁମୋଦିତ ନୁହେଁ । ବ୍ୟକ୍ତିଗତ ଜମା ଖାତାରେ ପାଣ୍ଠି ରଖାଯିବା ଦ୍ୱାରା ଏହା ରାଜ୍ୟ ହିସାବର ସ୍ଫୁଟାକୁ ପ୍ରତିକୂଳ ଭାବେ ପ୍ରଭାବିତ କରେ ଯେହେତୁ ଏହା ରାଜସ୍ୱ ବ୍ୟୟକୁ ଅଧିକ କରି ଦର୍ଶାଇବା ସଙ୍ଗେ ସଙ୍ଗେ ସମ୍ଭବ ଖର୍ଚ୍ଚ ନ

ହୋଇ ଠୁଳ ହୋଇ ରହେ, ଯାହା ଅନ୍ୟତ୍ର ଉନ୍ନୟନ ପାଇଁ ପଥରୁଦ୍ଧ କରେ । ପୁନଶ୍ଚ ଓଡ଼ିଶା ରାଜକୋଷ ସଂହିତା ଭାଗ-1 (ଧାରା 423) ଅନୁଯାୟୀ କୌଣସି ବ୍ୟକ୍ତିଗତ ଜମାଖାତା କ୍ରମାଗତ ଭାବେ ତିନି ଆର୍ଥିକ ବର୍ଷ ଧରି ଅଚଳ ହୋଇଥିଲେ, ତାହା ସ୍ୱୟଂକ୍ରିୟ ଭାବେ ବନ୍ଦ ହୋଇଯାଏ ଏବଂ ଅବ୍ୟୟିତ ରାଶି ସରକାରୀ ତହବିଲକୁ ଫେରି ଯାଇଥାଏ । ସେଥିପାଇଁ ରାଜକୋଷ ଅଧିକାରୀମାନେ ଆର୍ଥିକ ବର୍ଷର 31 ମାର୍ଚ୍ଚ ପରେ ତୁରନ୍ତ ମହାଲେଖାକାର (ଲେଖା ଓ ହକଧାରୀ)ଙ୍କୁ ଏହାର ବିସ୍ତୃତ ବିବରଣୀ ଦର୍ଶାଇଥାନ୍ତି ।

ରାଜ୍ୟର 856 ଗୋଟି କ୍ରିୟାଶୀଳ ବ୍ୟକ୍ତିଗତ ଜମାଖାତା ଯାହାର ଶୀର୍ଷକ ହେଉଛି 8443 ଏବଂ 8448, ସେଥିରେ ମାର୍ଚ୍ଚ 2015 ସୁଦ୍ଧା 1146 କୋଟି ଟଙ୍କା ଜମା ରହିଥିଲା । ବର୍ଷ 2014-15 ରେ ରାଜ୍ୟ ଏକକିକୃତ ପାଣ୍ଡିରୁ ବ୍ୟକ୍ତିଗତ ଜମାଖାତାରେ 2461.03 କୋଟି ଟଙ୍କା ଅନ୍ତରଣ ଜମା କରାଗଲା ଓ ସେଥି ମଧ୍ୟରୁ 2601.87 କୋଟି ଟଙ୍କା ବ୍ୟୟ ହୋଇଥିଲା । ଫଳ ସ୍ୱରୂପ ବର୍ଷ ଶେଷ ଆଡକୁ କ୍ରମ ବର୍ଦ୍ଧିଷ୍ଣୁ ଅବଶେଷ 140.84 କୋଟି ଟଙ୍କାକୁ ହ୍ରାସ ପାଇଥିଲା ।

ଏହିସବୁ ଅନିୟମିତ ଉଠାଣରେ ବିଭାଗୀୟ ମୁଖ୍ୟ ନିୟନ୍ତ୍ରଣ ଅଧିକାରୀ ଓ ଅର୍ଥ ବିଭାଗର ଅନୁମୋଦନ ଥିଲା । ଯେହେତୁ ପରବର୍ତ୍ତୀ ବର୍ଷରେ ବ୍ୟକ୍ତିଗତ ଜମାଖାତାରୁ ଉଠାଣ ବୈଧାନିକ ଅନୁମୋଦନ କିମ୍ବା ବୈଧାନିକ ମଣ୍ଡଳ ମାଧ୍ୟମରେ ଉପଯୁକ୍ତ ବ୍ୟବସ୍ଥା ଦ୍ୱାରା ଖର୍ଚ୍ଚ ହୋଇ ନ ଥାଏ, ସୁତରାଂ ଏହି ଅନିୟମିତ ଅଭ୍ୟାସ ଦ୍ୱାରା ଖର୍ଚ୍ଚ ଉପରେ ବୈଧାନିକ ନିୟନ୍ତ୍ରଣର ଅବଶ୍ୟକ ହୋଇଛି ।

ସରକାର (ନଭେମ୍ବର 2015) ରେ ଦର୍ଶାଇଲେ ଯେ ସଂପୃକ୍ତ ଶାସନ ମୁଖ୍ୟମାନଙ୍କୁ ଅକାମି ବ୍ୟକ୍ତିଗତ ଜମାଖାତା ବନ୍ଦ କରିବା ନିମିତ୍ତ ପ୍ରସ୍ତାବ ଦେବା ପାଇଁ ଅନୁସ୍ଥାପନା ପଠାଯାଉଅଛି ।

3.8 ସରକାରୀ ପ୍ରାପ୍ତି ଓ ବ୍ୟୟକୁ ଲଘୁ ଶୀର୍ଷକ “800-ଅନ୍ୟାନ୍ୟ ପ୍ରାପ୍ତି ଓ 800-ଅନ୍ୟାନ୍ୟ ବ୍ୟୟ” ଅଧିନରେ ଅନ୍ତର୍ଭୁକ୍ତ କରିବା ।

ସରକାରଙ୍କର ପ୍ରାପ୍ତି ଓ ବ୍ୟୟର ହିସାବକୁ ଠିକ ରୂପରେ ବିଧାନମଣ୍ଡଳକୁ ପ୍ରତିବେଦିତ କରିବା ସ୍ୱଳ୍ପ ହିସାବ ପଦ୍ଧତିର ଏକ ନିର୍ଦ୍ଦିଷ୍ଟ ଉପାଦାନ ଅଟେ । ଏହା ସର୍ବଦା ସମାକ୍ଷିତ ଏବଂ ଅଧିନୀତନ ହେବା ଉଚିତ୍ ଯାହା ଫଳରେ ତାହା ସମସ୍ତ ମୁଖ୍ୟ କ୍ରିୟା କଳାପ ଅନ୍ତର୍ଗତ ଆୟବ୍ୟୟର ସଠିକ ହିସାବ ସ୍ୱଳ୍ପ ମାଧ୍ୟମରେ ପ୍ରତିଫଳିତ କରିବ ଓ ସମସ୍ତ ପ୍ରଧାନ ଅଂଶଦାରମାନଙ୍କର ମୌଳିକ ସୂଚନା ପାଇଁ ଅସହମତ ସ୍ତରରେ ହେବ ।

ରାଜ୍ୟ ବିଭାଗ ହିସାବ ବର୍ଷ 2014-15 ର ନଥି ଯାଞ୍ଚରୁ ଜଣା ଗଲା ଯେ 58 ଟି ମୁଖ୍ୟ ହିସାବ ଶୀର୍ଷକ ଅଧିନରେ (ଉଭୟ ରାଜସ୍ୱ ଓ ପୁଞ୍ଜି) ସମୁଦାୟ ଖର୍ଚ୍ଚ 62211 କୋଟି ଟଙ୍କାରୁ 6596.75 କୋଟି ଟଙ୍କା (10.60 ପ୍ରତିଶତ) “800- ଅନ୍ୟାନ୍ୟ ବ୍ୟୟ” ଅଧିନରେ ବର୍ଗୀକୃତ ହୋଇଅଛି, ଯାହାକି ମଧ୍ୟ ପାରସ୍ପରିକ ମୁଖ୍ୟ ଶୀର୍ଷକ ଅନୁସାରେ ଥିବା ସମୁଦାୟ ଖର୍ଚ୍ଚରୁ 51 ରୁ 100 ପ୍ରତିଶତ ମଧ୍ୟରେ ବିସ୍ତାରିତ ଅଟେ । ସେହିପରି 54ଟି ମୁଖ୍ୟ ହିସାବ ଶୀର୍ଷକ ଅଧିନରେ (ରାଜସ୍ୱ ପ୍ରାପ୍ତି) ସମୁଦାୟ ପ୍ରାପ୍ତି 56998 କୋଟି ଟଙ୍କାରୁ 10861.89 କୋଟି ଟଙ୍କା (19.06 ପ୍ରତିଶତ) “800- ଅନ୍ୟାନ୍ୟ ପ୍ରାପ୍ତି” ଅଧିନରେ ବର୍ଗୀକୃତ ହୋଇଅଛି, ଯାହାକି ପାରସ୍ପରିକ ମୁଖ୍ୟ ହିସାବ ଶୀର୍ଷକ ଅଧିନରେ ଥିବା ରାଜସ୍ୱ ଆୟର 55 ରୁ 100 ପ୍ରତିଶତ ମଧ୍ୟରେ ବିସ୍ତାରିତ ଅଟେ ।

ଲଘୁ ଶୀର୍ଷକ ‘800’ ଅଧିନରେ ଅଧିକ ପରିମାଣର ପ୍ରାପ୍ତି ଓ ବ୍ୟୟ ଅନ୍ତର୍ଭୁକ୍ତ କରିବା ପ୍ରତିବେଦନର ସ୍ୱଚ୍ଛତାକୁ ପ୍ରଭାବିତ କରିଥାଏ, ଯେହେତୁ ଏହା ସରକାରଙ୍କର ବିଭିନ୍ନ କାର୍ଯ୍ୟ କଳାପର ପୃଥକ ହିସାବ ଅସହମତି ସୂଚନା ପ୍ରଦାନ କରିବାରେ ବିଫଳ ହୋଇଥାଏ ।

3.9 ବୈଧାନିକ ସମୀକ୍ଷା ବିନା 773.34 କୋଟି ଟଙ୍କାର ଶ୍ରମ ଉପକର (ଲେବର ସେସ) ବୋର୍ଡ଼ ହିସାବ ଖାତାରେ ରଖିବା

ଭାରତ ସରକାର, ଶ୍ରମ ଓ ନିଯୁକ୍ତି ମନ୍ତ୍ରାଳୟ ଗୃହ ଓ ଅନ୍ୟାନ୍ୟ ନିର୍ମାଣ ଶ୍ରମିକ (ନିଯୁକ୍ତି ଓ ସେବା ସର୍ଭାବଳୀର ନିୟମିତକରଣ) ନିୟମ 1996 ଭାବେ ଏକ ଅଧିନିୟମ ପ୍ରଣୟନ କଲେ । ଏହାର ଉଦ୍ଦେଶ୍ୟ ଗୃହ ଓ ଅନ୍ୟାନ୍ୟ ନିର୍ମାଣ ଶ୍ରମିକମାନଙ୍କର ନିଯୁକ୍ତି ଓ ସେବା ସର୍ଭାବଳୀର ନିୟମିତକରଣ, ନିରାପତ୍ତା, ସ୍ୱାସ୍ଥ୍ୟସେବା ପ୍ରଦାନ ତଥା ସେମାନଙ୍କର ମଙ୍ଗଳ ନିମନ୍ତେ ପଦକ୍ଷେପ ନେବା । ଏହି ଅଧିନିୟମର ଧାରା 18 ଅନୁଯାୟୀ ପ୍ରତ୍ୟେକ ରାଜ୍ୟ ସେମାନଙ୍କର ନିର୍ମାଣ ଶ୍ରମିକମାନଙ୍କ ମଙ୍ଗଳ ନିମିତ୍ତ ଗୋଟିଏ ବୋର୍ଡ଼ ଗଠନ କରିବେ । ଏଥିପାଇଁ ପାଣ୍ଠି ଉପକର ବ୍ୟୟ ସଂଗୃହୀତ ହେବ ଯାହା ନିର୍ମାଣକାରୀ / ନିଯୁକ୍ତି ଦାତା ଦ୍ୱାରା ଖର୍ଚ୍ଚ ହୋଇଥିବା ନିର୍ମାଣ ମୂଲ୍ୟର ଏକ ପ୍ରତିଶତରୁ କମ୍ ହେବ ନାହିଁ ଏବଂ ଦୁଇ ପ୍ରତିଶତରୁ ବେଶୀ ହେବ ନାହିଁ । ତଦନୁଯାୟୀ ଓଡ଼ିଶା ସରକାର ଗୃହ ଏବଂ ଅନ୍ୟାନ୍ୟ ନିର୍ମାଣ ଶ୍ରମିକ (ନିଯୁକ୍ତି ଓ ସେବା ସର୍ଭାବଳୀର ନିୟମିତକରଣ) ନିୟମ 2002 ଜାରି କଲେ ।

ଭାରତର ସମ୍ବିଧାନ ଧାରା -266(1) ଅନୁଯାୟୀ ରାଜ୍ୟ ଦ୍ୱାରା ସଂଗୃହୀତ ସମସ୍ତ ରାଜସ୍ୱ ରାଜ୍ୟ ଏକତ୍ରୀକୃତ ନିଧିର ଏକ ଅଂଶ ବିଶେଷ ଅଟେ । ଗୃହ ଓ ଅନ୍ୟାନ୍ୟ ନିର୍ମାଣ ଶ୍ରମିକ ଅଧିନିୟମ 1996 ଅନୁଯାୟୀ ଉପକରରୁ ଆଦାୟ ଅର୍ଥ ରାଜ୍ୟର ହିସାବ ପଞ୍ଚତି ମାଧ୍ୟମରେ ବୋର୍ଡ଼ର ହିସାବ ଖାତାକୁ ସ୍ଥାନାନ୍ତରଣ ହେବା ଉଚିତ୍ ।

ଓଡ଼ିଶା ଗୃହ ଓ ଅନ୍ୟାନ୍ୟ ନିର୍ମାଣ ଶ୍ରମିକ କଲ୍ୟାଣ ପରିଷଦ (ଓ.ବି.ଏବଂ ଡବ୍ଲୁ.ଡବ୍ଲୁ.ବି) ର ନଥିପତ୍ର ଯାଞ୍ଚରୁ ଜଣାଗଲା ଯେ ବିଭିନ୍ନ ସଂସ୍ଥା ଦ୍ୱାରା ସଂଗୃହୀତ ଉପକର ବୋର୍ଡ଼କୁ ଚେକ୍ / ଡ୍ରାଫ୍ଟ ମାଧ୍ୟମରେ ପୈଠ ହୋଇଥାଏ କିମ୍ବା ଉକ୍ତ କାର୍ଯ୍ୟ ପାଇଁ ଜିଲ୍ଲା ଶ୍ରମ କାର୍ଯ୍ୟାଳୟ ମାଧ୍ୟମରେ ବୋର୍ଡ଼ର ବ୍ୟାଙ୍କରେ ଖୋଲା ହୋଇଥିବା ଜମା ଖାତାରେ ଜମା ହୋଇଥାଏ । ଏହି ସଂଗୃହୀତ ଉପକର ସମ୍ବିଧାନର ବ୍ୟବସ୍ଥା ଓ ଗୃହ ଓ ଅନ୍ୟାନ୍ୟ ଶ୍ରମିକ ଅଧିନିୟମ 1996 କୁ ଉଲ୍ଲଙ୍ଘନ କରି ବ୍ୟାଙ୍କ ଜମାଖାତାରେ ଏବଂ ସ୍ଥାୟୀ ମିଆଦି ଜମା ଭାବରେ ରଖାଯାଇଥିଲା । ବର୍ଷଭାରା ପ୍ରାରମ୍ଭରୁ ମାର୍ଚ୍ଚ 2015 ସୁଦ୍ଧା ପ୍ରାପ୍ତି ଓ ଖର୍ଚ୍ଚର ବିବରଣୀ ସାରଣୀ 3.8 ରେ ପ୍ରଦର୍ଶିତ ହୋଇଛି ।

ସାରଣୀ 3.8: ବର୍ଷଭାରା ଶ୍ରମ ଉପକରର ଆୟ ଓ ବିନିଯୋଗର ବିବରଣୀ

(କୋଟି ଟଙ୍କାରେ)

ବର୍ଷ	ପ୍ରାରମ୍ଭକ ଅବଶେଷ	ପ୍ରାପ୍ତି	ଅର୍ଜିତ ସୁଧ	ମୋଟ	ଖର୍ଚ୍ଚ	ଅଧିକ ଅବଶେଷ
2010-11	22.48	73.46	3.43	99.37	0.42	98.95
2011-12	98.95	103.56	8.86	211.37	0.30	211.07
2012-13	211.07	132.23	25.43	368.73	0.81	367.92
2013-14	367.92	168.90	35.34	572.16	7.62	564.54
2014-15	564.54	210.94	36.72	812.20	38.86	773.34

ଉତ୍ସ: ଓଡ଼ିଶା ଗୃହ ଓ ଅନ୍ୟାନ୍ୟ ନିର୍ମାଣ ଶ୍ରମିକ କଲ୍ୟାଣ ପରିଷଦ ଠାରୁ ସଂଗୃହୀତ ତଥ୍ୟର ସଂକଳନ

ଯାହାହେଉ, ଉପରୋକ୍ତ ସାରଣୀ ଅନୁସାରେ ପରିଷଦ କେବଳ ସଂଗୃହୀତ ଅର୍ଥର ପାଞ୍ଚ ପ୍ରତିଶତ ବିନିଯୋଗ କରିଥିଲେ ।

ପରିଷଦ ଦର୍ଶାଇଲା ଯେ ସର୍ବୋଚ୍ଚ ନ୍ୟାୟାଳୟ ରିଟ୍ ପିଟସନ ନଂ-318/2006 ଅନୁସାରେ ଶ୍ରମ ଉପକର ଗୃହ ଓ ଅନ୍ୟାନ୍ୟ ନିର୍ମାଣ ଶ୍ରମିକମାନଙ୍କର କଲ୍ୟାଣ ନିମିତ୍ତ ଉପଯୋଗ ହେବା ଆବଶ୍ୟକ । ତଦନୁସାରେ ଓଡ଼ିଶା ଗୃହ ଓ ଅନ୍ୟାନ୍ୟ ଶ୍ରମିକ କଲ୍ୟାଣ ପରିଷଦର ଦ୍ୱାଦଶତମ ସଭାରେ ସଂଗୃହୀତ ଉପକରକୁ ବିଭାଗୀୟ ଅନୁମତି ନେଇ ସ୍ଥିରୀକୃତ ବ୍ୟାଙ୍କର ବୋର୍ଡ଼ ଜମା ଖାତାରେ ଜମା କରିବା ପାଇଁ ନିଷ୍ପତ୍ତି ନିଆଯାଇଥିଲା । ତଥାପି ସର୍ବୋଚ୍ଚ ନ୍ୟାୟାଳୟର ରାୟ ସଂଗୃହୀତ ଉପକରକୁ ବ୍ୟାଙ୍କ ଜମା ଖାତାରେ ରଖିବା ପାଇଁ କୌଣସି ଠାରେ ଉଲ୍ଲିଖିତ କରିନାହିଁ ।

ସରକାର ସ୍ଥିତିର ସମୀକ୍ଷା ପାଇଁ ସହମତେ ହେଲେ (ନଭେମ୍ବର 2015), ଯେହେତୁ ସରକାରୀ ହିସାବ ବାହାରେ ବହୁତ ଟଙ୍କା ରହିବା ଦ୍ୱାରା ପରିଚାଳନାଗତ ତ୍ରୁଟିର ଆଶଙ୍କା ରହୁଛି ।

3.10 ପାଣ୍ଠି ପରିଚାଳନା କାର୍ଯ୍ୟପଦ୍ଧତି

ପାଣ୍ଠି ପରିଚାଳନା, ଟଙ୍କା ରଖିବା ଏବଂ ଏହାର ବ୍ୟବହାରରେ ନିର୍ଦ୍ଧାରିତ ନିୟମ ଓ ପଦ୍ଧତି ପ୍ରତି ଦୃଢ଼ ଆନୁଗତ୍ୟ ସହିତ ସଂପୂର୍ଣ୍ଣ ଅଟେ । ରାଜ୍ୟ ସରକାରଙ୍କର କୋଷାଗାର ଓ ବିଭାଗ ନିୟମ ଅନୁଯାୟୀ ତୁରନ୍ତ ବିତରଣର ଆବଶ୍ୟକତା ନ ଥିଲେ କୋଷାଗାରରୁ ଟଙ୍କା ଉଠାଯିବ ନାହିଁ । ସମସ୍ତ ଆର୍ଥିକ କାରବାର ସମ୍ପନ୍ନ ହେବା ମାତ୍ରେ ଆବଶ୍ୟକୀୟ ଅନୁପ୍ରମାଣନ ସହିତ ରୋକଡ଼ ଖାତାରେ ଦର୍ଜ ହେବା ଆବଶ୍ୟକ ଥିଲା । ସରକାରୀ ମଂଜୁରୀପ୍ରାପ୍ତ ବିନା ଏବଂ ସ୍ୱତନ୍ତ୍ର ଭାବରେ ଆବଶ୍ୟକ ହୋଇ ନ ଥିବା କୌଣସି ବିଷୟରେ ଖର୍ଚ୍ଚ କରାଯିବାର ଅନୁମତି ନ ଥିଲା ।

3.10.1 ଅଗ୍ରୀମ ଅର୍ଥ ପ୍ରଦାନ ପରେ ବ୍ୟବସ୍ଥିତ ନ ହେବା

ଓଡ଼ିଶା କୋଷାଗାର ସଂହିତା (ଓଟିସି) ଭାଗ-1 ର ଅଧିନିୟମ 37 ର ନୋଟ୍ 9 ଅନୁଯାୟୀ ପ୍ରତ୍ୟେକ ଉଠାଣ ଓ ବିତରଣ ଅଧିକାରୀ “ଅଗ୍ରୀମ ରେଜିଷ୍ଟର” ନାମରେ ଗୋଟିଏ ରେଜିଷ୍ଟର ବ୍ୟବହାର କରିବେ, ଯେଉଁଥିରେ ତାରିଖ, ଅଗ୍ରୀମ ଗ୍ରହଣ କରିଥିବା ଅଧିକାରୀଙ୍କ ପଦ ଓ ନାମ, କେଉଁ ଉଦ୍ଦେଶ୍ୟରେ ଏହା ଦିଆଯାଇଥିଲା ଏବଂ ଏହିପରି ଅଗ୍ରୀମର ହିସାବ / ବିଲ୍ ଉପସ୍ଥାପିତ କରିବାର ତାରିଖ ଯେଉଁଥିରେ ଅର୍ଥ ପ୍ରଦତ୍ତ ହୋଇଥିଲା ଇତ୍ୟାଦି ଦର୍ଶାଯାଇଥିବ । ଏହାର ହିସାବ ପ୍ରତ୍ୟେକ ଉଠାଣ ଓ ବିତରଣ ଅଧିକାରୀଙ୍କ ଦ୍ୱାରା ଯାଞ୍ଚ ଓ ଅନୁମୋଦିତ ହେବା ଆବଶ୍ୟକ । ଅଧିକନ୍ତୁ, ଅର୍ଥ ବିଭାଗର ଅଧିକାରୀ ନାମ-43784/F ତାରିଖ 2-12-1986 ଅନୁଯାୟୀ ଡିଡ଼ିଓଙ୍କର ରୋକଡ଼ ଖାତାରେ ଦର୍ଶାଯାଇଥିବା ପ୍ରତ୍ୟେକ ବିଷୟ ଗୁଡ଼ିକ ବିଶ୍ଳେଷଣ ଓ ବ୍ୟବସ୍ଥାପନ ଏକ ମାସ ମଧ୍ୟରେ ହେବା ବାଞ୍ଛନୀୟ, ଯାହା ପାଳିତ ହୋଇ ନ ପାରିଲେ ସଂପୂର୍ଣ୍ଣ ସରକାରୀ କର୍ମଚାରୀଙ୍କର ଦରମା ଅଟକ ରହିବ । ଓଟିସି ଭାଗ-1 ର ଅଧିନିୟମ 509 ଅନୁଯାୟୀ ପ୍ରତ୍ୟେକ ଉଠାଣ ଓ ବିତରଣ ଅଧିକାରୀଙ୍କ ଦ୍ୱାରା ଅଗ୍ରୀମ ରେଜିଷ୍ଟର ବାରମ୍ବାର ସମୀକ୍ଷା କରାଯିବା ଉଚିତ୍ ଓ ଏହା ନିଶ୍ଚିତ କରାଯିବା କଥା ଯେ ସମସ୍ତ ଅଗ୍ରୀମ ଆଉ ବିଳମ୍ବ ନ ହୋଇ ବ୍ୟବସ୍ଥିତ ହେବ । ଏହାର ଉଲ୍ଲଙ୍ଘନ ଦ୍ୱାରା ପ୍ରକୃତ ଖର୍ଚ୍ଚକୁ କମ୍ କରି ଦର୍ଶାହେବା ସହିତ ଉଠାଯାଇଥିବା ଅଗ୍ରୀମର ଅନୁଚିତ୍ ଓ ଅନିୟମିତ ବିନିଯୋଗର ବିପଦ ଅଛି । ଦୀର୍ଘଦିନ ଧରି ଗଢ଼ି ରୁଲିଥିବା ଅର୍ଥର ଅସମାଯୋଜନ ଦ୍ୱାରା ଆତ୍ମସାତ୍କରଣ ଓ ଅର୍ଥ ହେରଫେର ଆଦି ସୃଷ୍ଟି ହେବାର ସମ୍ଭାବନା ଥାଏ ।

57 ଟି ଉଠାଣ ଓ ବିତରଣ ଅଧିକାରୀଙ୍କ ନତିପତ୍ତ ଯାଞ୍ଚରୁ ଜଣାଗଲା ଯେ ଚାରୋଟି ଉଠାଣ ଓ ବିତରଣ ଅଧିକାରୀଙ୍କ କ୍ଷେତ୍ରରେ 2.34 କୋଟି ଟଙ୍କା 31 ମାର୍ଚ୍ଚ 2015 ସୁଦ୍ଧା ଦୀର୍ଘଦିନ ଧରି ବ୍ୟବସ୍ଥିତ ହୋଇପାରିନାହିଁ, ଏହାର ବିଶଦ ବିବରଣୀ ହସ୍ତଗତ ହୋଇନାହିଁ । ନିର୍ବାହୀ ଅଧିକାରୀ, ଡେପ୍ୟୁଟି ନଗରପାଳିକାରେ 73.57 ଲକ୍ଷ ଟଙ୍କା, ଗୋଷ୍ଠୀ ଉନ୍ନୟନ ଅଧିକାରୀ, ବାଲିକୁଦାରେ 91.50 ଲକ୍ଷ ଟଙ୍କା, ନିର୍ବାହୀ ଅଧିକାରୀ, ବାରିପଦା ନଗରପାଳିକାରେ 20.78 ଲକ୍ଷ ଟଙ୍କା ଏବଂ ଗୋଷ୍ଠୀ ଉନ୍ନୟନ ଅଧିକାରୀ, ତିର୍ତ୍ତୋଲରେ 47.73 ଲକ୍ଷ ଟଙ୍କା ଅଗ୍ରୀମ ଭାବେ ଗଢ଼ିଚାଲିଛି । ଏସବୁ ଉଠାଇ ଓ ବିତରଣ ଅଧିକାରୀଙ୍କ କ୍ଷେତ୍ରରେ ବର୍ଷଦ୍ୱାରା ବିଶ୍ଳେଷଣ ପ୍ରସ୍ତୁତ ହୋଇ ନଥିଲା ଏବଂ ଅଗ୍ରୀମ ରେଜିଷ୍ଟର/ଲେଜର ଠିକ୍ ଭାବେ ଖୋଲା ହୋଇ ନଥିଲା । ସଠିକ୍ ସମୟରେ ଅଗ୍ରୀମ ବ୍ୟବସ୍ଥିତ ନହେବା ଯୋଗୁଁ ଅଗ୍ରୀମର ପରିଶୋଧ ସମ୍ଭାବନା ବହୁତ କ୍ଷୀଣ ।

ଏତଦ୍ୱ୍ୟତୀତ 23ଟି ଉଠାଣ ଓ ବିତରଣ ଅଧିକାରୀଙ୍କ ନଥିପତ୍ତ ଯାଞ୍ଚରୁ ଜଣାପଡ଼ିଲା ଯେ ଯଦିଓ ଅଗ୍ରୀମ ରେଜିଷ୍ଟର ନିର୍ଦ୍ଧାରିତ ପଦ୍ଧତିରେ ବ୍ୟବହାର କରାଯାଇଛି, ତଥାପି 7.43 କୋଟି ଟଙ୍କା (ପରିଶିଷ୍ଟ 3.9) ମାର୍ଚ୍ଚ 2015 ସୁଦ୍ଧା ବ୍ୟବସ୍ଥିତ ନହୋଇ ପଡ଼ି ରହିଅଛି । ଅଗ୍ରୀମଗୁଡ଼ିକ ପ୍ରଧାନତଃ ସରକାରୀ କର୍ମଚାରୀ / ବିଭାଗୀୟ ଏବଂ ଆନୁସଙ୍ଗିକ କାମ କରୁଥିବା ଯୋଗାଣକାରୀ (ସପ୍ଲାଇର୍) ମାନଙ୍କୁ କାର୍ଯ୍ୟ ନିର୍ବାହ ପାଇଁ, ପ୍ରଶିକ୍ଷଣ ଦେବା ତଥା କୃଷି ସମ୍ବନ୍ଧୀୟ ଉପକରଣ ଯୋଗାଇ ଦେବା ପାଇଁ ଦିଆଯାଇଥିଲା । ବିଶଦ ତଥ୍ୟ ଅଭାବରେ କେଉଁ ଯୋଜନାଠାରୁ ଏହି ଅଗ୍ରୀମଗୁଡ଼ିକ

ଦିଆଯାଇଥିଲା, ତାହା ସମୀକ୍ଷାରେ ନିରୂପିତ ହୋଇ ପାରି ନ ଥିଲା । ଏହି ପରିସ୍ଥିତିରେ ସରକାରୀ ଅର୍ଥର ହେଉଥିବା ସେବାର ବିପଦ ସମ୍ଭାବନାକୁ ଏଡାଇ ଦିଆଯାଇ ନ ପାରେ ।

3.10.2 ଉଠାଣ ଓ ବିତରଣ ଅଧିକାରୀମାନଙ୍କ ପାଖରେ ଥିବା ବିତରଣ ହୋଇ ନଥିବା ରୋକଡ଼ ଅବଶେଷର ଦୁରୂପଯୋଗ

ଓଡ଼ିଶା ସାଧାରଣ ବିଭାଗ ନିୟମର ଧାରା 8 ଓ 11 ଅନୁସାରେ କୌଣସି ଅଧିକାରୀ ସରକାରୀ ମଞ୍ଜୁରୀ ବିନା କୌଣସି ଖର୍ଚ୍ଚ କରିପାରିବେ ନାହିଁ । ପୁନଶ୍ଚ, ଅନୁଦାନ ଠାରୁ ଅଧିକ ଖର୍ଚ୍ଚ ଏବଂ ଅନୁଦାନର ଉଦ୍ଦେଶ୍ୟ ପରିସର ବାହାରେ ଖର୍ଚ୍ଚକୁ ଅନୁମୋଦିତ ଖର୍ଚ୍ଚ ଭାବେ ଅଭିହିତ କରାଯିବ ।

ବିଭିନ୍ନ ଅଫିସର ନଥିପତ୍ର ନମୁନା ଯାଞ୍ଚରୁ ଜଣା ପଡ଼ିଥିଲା ଯେ 57 ଜଣ ଉଠାଣ ଓ ବିତରଣ ଅଧିକାରୀମାନଙ୍କ ମଧ୍ୟରୁ ଛଅଟି କ୍ଷେତ୍ରରେ 6.59 ଲକ୍ଷ ଟଙ୍କା ମାର୍ଚ୍ଚ 2015 ମଧ୍ୟରେ ସକ୍ଷମ ଅଧିକାରୀଙ୍କଠାରୁ ବିନା ସ୍ୱୀକୃତି ଓ ଅନୁଦାନରେ ଖର୍ଚ୍ଚ କରାଯାଇଛି । ଏହା ଏବେ ବି ପଠା ଉପରେ ହିସାବରେ ରଖାଯାଇଛି ।

3.10.3 ବ୍ୟାଙ୍କ ଅବଶେଷ ଏବଂ ରୋକଡ଼ ଖାତାର ସମୀକରଣ ନ ହୋଇ ଥିବାରୁ 40.81 କୋଟି ଟଙ୍କାର ଅସାମଞ୍ଜସ୍ୟତା

ହିସାବ ଖାତାରେ ଦେଶନେଶର ସଠିକତା ନିଶ୍ଚିତ କରିବା ପାଇଁ ବ୍ୟାଙ୍କର ହିସାବ ଏବଂ ରୋକଡ଼ ଖାତାର ହିସାବର ସାମଞ୍ଜସ୍ୟକରଣ ନିୟମିତ ଭାବେ ପ୍ରତିମାସରେ ଶେଷରେ କରିବା ଦରକାର । କୌଣସି ଅସାମଞ୍ଜସ୍ୟ / ଭିନ୍ନତା ଠିକ୍ କରିବା ପାଇଁ ଡିଡ଼ିଓ ମାନେ ପ୍ରତ୍ୟେକ ମାସ ଶେଷରେ ସାମଞ୍ଜସ୍ୟକରଣ କରିବା ଉଚିତ୍ ।

57ଟି ଉଠାଣ ଓ ବିତରଣ ଅଧିକାରୀମାନଙ୍କ ମଧ୍ୟରୁ 17 ଜଣଙ୍କର ରୋକଡ଼ ପରିଚଳନା ସମୀକ୍ଷା ସମୟରେ ରୋକଡ଼ ଖାତା ଏବଂ ବ୍ୟାଙ୍କ ପାସ୍ ବହିରେ 40.81 କୋଟି ଟଙ୍କାର (ପରିଶିଷ୍ଟ 3.10) ପ୍ରଭେଦ ଦେଖାଯାଇଥିଲା ଏବଂ ତାହା ମାର୍ଚ୍ଚ 2015 ପର୍ଯ୍ୟନ୍ତ ଅସାମଞ୍ଜସ୍ୟ ହୋଇ ରହିଥିଲା । ଅବଶେଷ ଟଙ୍କାର ସାମଞ୍ଜସ୍ୟକରଣ ନ ହେଲେ ଡିଡ଼ିଓମାନଙ୍କର ଦ୍ୱାରା ପରିଚଳିତ ହିସାବର ପ୍ରମାଣିକତା ଅଡ଼ିଚ୍ରେ ସଂପ୍ରମାଣପତ୍ର ଭାବରେ ରହିପାରିବ ନାହିଁ ।

3.10.4 ସମୟସୀମା ଅତିକ୍ରମ କରିଥିବା ବ୍ୟାଙ୍କ ଡ୍ରାଫ୍ଟ୍ ଏବଂ ଚେକ୍

ଅର୍ଥ ବିଭାଗର ନିର୍ଦ୍ଦେଶାବଳୀ ଅନୁସାରେ କୌଣସି ପରିସ୍ଥିତିରେ ମଧ୍ୟ ଟଙ୍କା ଉଠାଯାଇ ଡ୍ରାଫ୍ଟ୍ ଆର୍ କଲ୍ ରିସିପ୍ (ଡିସିଆର୍), ଟର୍ମ ଡିପୋଜିଟ୍, ବ୍ୟାଙ୍କ ଡ୍ରାଫ୍ଟ୍/ଚେକ୍ ମୁଦଦିଆ ଥିଲେ କିମ୍ବା ଅନ୍ୟ କୌଣସି ଭାବରେ ରଖାଯାଇପାରିବ ନାହିଁ । ଅର୍ଥ ବିଭାଗ ଦ୍ୱାରା ବିଶେଷ ଭାବରେ ଲିଖିତ ଅନୁମତି ବିନା ଏହିପରି ଯେ କୌଣସି ବିଷୟ ସାମୟିକ ଅର୍ଥ ଆତ୍ମସାତ୍ତକରଣ ଭାବରେ ପରିଗଣିତ ହେବ ।

57 ଟି ଉଠାଣ ଓ ବିତରଣ ଅଧିକାରୀମାନଙ୍କ ନଥିପତ୍ର ଯାଞ୍ଚରୁ ଜଣାପଡ଼ିଲା ଯେ 13 ଟି ଅଧିକାରୀଙ୍କ କ୍ଷେତ୍ରରେ ସମୟସୀମା ଅତିକ୍ରମ କରିଥିବା 68 ଟି ବ୍ୟାଙ୍କ ଡ୍ରାଫ୍ଟ୍/ଚେକ୍ ଯାହାର ସମୁଦାୟ ରାଶି 8.44 ଲକ୍ଷ ଟଙ୍କା (ପରିଶିଷ୍ଟ 3.11) 31 ମାର୍ଚ୍ଚ, 2015 ସୁଦ୍ଧା ଅତିକ୍ରମ ଅବଶେଷର ଏକ ଅଂଶ ଭାବରେ ପରିଗଣିତ ହୋଇଛି । ଯେହେତୁ, ସମସ୍ତ ବ୍ୟାଙ୍କ ଡ୍ରାଫ୍ଟ୍/ଚେକ୍ ସମୟସୀମା (ଛଅ ମାସ) ଅତିକ୍ରମ ହେବା ସତ୍ତ୍ୱେ ଏଗୁଡ଼ିକ ପୁନର୍ବାର ପୁନଃତଳନ କ୍ଷମ କିମ୍ବା ବ୍ୟାଙ୍କରେ ଜମା କରାଯାଇ ନଥିଲା । ଫଳରେ ସରକାରୀ ଟଙ୍କାର ଅବରୋଧ ହେବା ସଙ୍ଗେ ସଙ୍ଗେ ରାଜ୍ୟର ସାଧନୋପାୟ (ଝେକ୍ ଆଣ୍ଡ ମିନ୍)କୁ ପ୍ରଭାବିତ କରିଥିଲା ।

3.10.5 ରୋକତ ଖାତାରେ 3.70 କୋଟି ଟଙ୍କାର ବ୍ୟାଙ୍କ ସୁଧର ହିସାବ ନ ହେବା

ଓଡିଶା କୋଷାଗାର ସଂହିତା ଭାଗ-1 ର ନିୟମ 6(1) ରେ ଦର୍ଶାଯାଇଛି ଯେ ସରକାରଙ୍କର କୌଣସି ବିଭାଗ ରାଜ୍ୟ ରାଜସ୍ୱ ବାବଦରେ ପ୍ରାପ୍ତ କରିଥିବା କୌଣସି ଟଙ୍କାକୁ ରାଜ୍ୟର ସରକାରୀ ହିସାବ (ପବ୍ଲିକ୍ ଏକାଉଣ୍ଟସ୍) ର ବାହାରେ ରଖିପାରିବେ ନାହିଁ ।

ଏହି ପରିପ୍ରେକ୍ଷିରେ 57 ଟି ଉଠାଣ ଓ ବିତରଣ ଅଧିକାରୀଙ୍କର ନଥିପତ୍ର ଯାଞ୍ଚରୁ ଜଣାଗଲା ଯେ ନଅଟି କ୍ଷେତ୍ରରେ ନିୟମିତ ବ୍ୟବଧାନରେ ସୁଧ ସଞ୍ଚୟ ଖାତାରେ ଅର୍ଜିତ ହୋଇଅଛି/ ବ୍ୟାଙ୍କ ପାସ୍ ବହିରେ ଜମା ହୋଇଛି । ମାତ୍ର ଅବଶେଷରେ ସଂପୂର୍ଣ୍ଣ ରୋକତ ଖାତାରେ ସେସବୁକୁ ହିସାବକୁ ନିଆଯାଇନାହିଁ । ଏହାର ବିସ୍ତୃତ ବିବରଣୀ **ସାରଣୀ-3.11** ରେ ଦର୍ଶାଯାଇଛି ।

ସାରଣୀ 3.11: 31 ମାର୍ଚ୍ଚ 2015 ସୁଦ୍ଧା ହିସାବକୁ ନିଆଯାଇନଥିବା ସୁଧ

କ୍ର.ସଂ.	ଉଠାଣ ଓ ବିତରଣ ଅଧିକାରୀଙ୍କ ନାମ	ହିସାବିତ ହୋଇନଥିବା ସୁଧ (ଲକ୍ଷ ଟଙ୍କାରେ)
1	ବିଡିଓ, ଜଗତସିଂହପୁର	2.78
2	ବିଡିଓ, ବାଲିକୁଦା	15.50
3	ପିଡି,ଡିଆରଡିଏ, ବୌଦ୍ଧ	4.07
4	ବିଡିଓ, ବହଙ୍ଗା	1.07
5	ପିଡି,ଡିଆରଡିଏ,କେନ୍ଦୁଝର	13.24
6	ବିଡିଓ, ତିର୍ତ୍ତୋଲ	1.81
7	ଡିଏସ୍‌ଡବ୍ଲ୍ୟୁଓ, କେନ୍ଦ୍ରାପଡା	156.03
8	ଡିଏସ୍‌ଡବ୍ଲ୍ୟୁଓ, ଜଗତସିଂହପୁର	171.67
9	ପିଡି,ଡିଆରଡିଏ,କୋରାପୁଟ	4.30
ମୋଟ		370.47

ଉତ୍ସ: ରାଜ୍ୟ ସରକାରଙ୍କର ବିଭିନ୍ନ ବିଭାଗରୁ ସଂଗୃହୀତ ତଥ୍ୟର ସଂକଳନ

ଏହା ଦ୍ୱାରା 3.70 କୋଟି ଟଙ୍କାର ସୁଧ ହିସାବକୁ ନିଆ ନ ଯାଇ ପଡିରହିଛି ।

3.11 ଉପସଂହାର

- ସ୍ୱାୟତ୍ତ ନିକାୟ ଗୁଡିକଠାରୁ ବହୁଳ ଭାବରେ ସହାୟକ ଅନୁଦାନର ବିନିଯୋଗ ପ୍ରମାଣ ପତ୍ର (ୟୁସି) ପ୍ରାପ୍ତି ହୋଇନାହିଁ । ସମୟାନୁଯାୟୀ ପ୍ରାପ୍ତ ହେବାକୁ ଥିବା ପୂର୍ବ ଅନୁଦାନ ବିନିଯୋଗ ପ୍ରମାଣ ପତ୍ର ଯାହାକି ଓଡିଶା ସାଧାରଣ ବିଭାଗ ଅଧିନିୟମ ଏବଂ ଅନୁଦାନ ମଞ୍ଜୁରୀ ଆଦେଶରେ ଉଲ୍ଲେଖ ଅଛି, ତାହାକୁ ଅଣ ଦେଖାକରି ସରକାର ନିୟମିତ ଭାବେ ଅନୁଦାନ ମଞ୍ଜୁର କରୁଥିବାରୁ ଏପରି ହେଉଅଛି । **(ଅନୁଛେଦ 3.1)**
- ରିପୋର୍ଟ ଅନୁଯାୟୀ ବିଭିନ୍ନ ବିଭାଗୀୟ କାର୍ଯ୍ୟାଳୟରେ ଆବୁସାତ ଓ ତୋଷରପାତ ସଂପର୍କିତ 1324 ମାମଲା ଯେଉଁଥିରେ କି 15.76 କୋଟି ଟଙ୍କା ସାମିଲ ହୋଇଛି । ସେସବୁର ତଦନ୍ତ ପାଇଁ 25 ବର୍ଷରୁ ଉର୍ଦ୍ଧ୍ୱ ସମୟ ହେଲା ବିଚାରାଧୀନ ଅଛି । **(ଅନୁଛେଦ 3.5)**
- ନିୟନ୍ତ୍ରଣ ଅଧିକାରୀମାନେ ବିଭାଗ ନିୟମ ଉଲ୍ଲଙ୍ଘନ କରି 63.81 କୋଟି ଟଙ୍କାର ନିୟମିତ ଆକସ୍ମିକ ବିଲ୍ (6582ଟି ମାମଲା) ଯାହା 31 ମାର୍ଚ୍ଚ 2015 ସୁଦ୍ଧା ଉଠାଣ ହୋଇଥିଲା, ତାହା ବିପକ୍ଷରେ ପ୍ରତିସ୍ପାଷ୍ଟିତ ବିଶଦ ବିଲ୍ ମହାଲେଖାକାର (ଲେଖା ଓ ହକ୍‌ଦାରୀ) କି ନିକଟକୁ ପ୍ରେରଣ ହୋଇ ନଥିଲା । ଏହା ବ୍ୟତୀତ

କେତେକ ବିଭାଗ ପୂର୍ବ ବର୍ଷର ଅନିୟତ ଆକସ୍ମିକ ବିଲ୍ ବ୍ୟବସ୍ଥିତ ନ ହୋଇଥିଲେ ମଧ୍ୟ ଅନିୟତ ଆକସ୍ମିକ ବିଲ୍ ଉଠାଣ ପାଇଁ ଅନୁମତି ଦେଇଥିଲେ । (ଅନୁଚ୍ଛେଦ 3.6)

➤ ଶ୍ରମ ଓ ରାଜ୍ୟ କର୍ମଚାରୀ ବୀମା ବିଭାଗ, ଓଡ଼ିଶା ସରକାରଙ୍କର ସଂକଳ୍ପକୁ ଉଲ୍ଲଙ୍ଘନ କରି 773.34 କୋଟି ଟଙ୍କାର ଶ୍ରମ ଉପକର (ଲେବର ସେସ୍) 31 ମାର୍ଚ୍ଚ 2015 ସୁଦ୍ଧା ବ୍ୟାଙ୍କ୍ ଖାତାରେ ଜମା କରିଥିଲେ । (ଅନୁଚ୍ଛେଦ 3.9)

➤ ଓଡ଼ିଶା ସରକାର କୋଷାଗାର ସଂହିତା ଭାଗ-1 ଏବଂ ଓଡ଼ିଶା ସାଧାରଣ ବିଭାଗ ନିୟମ ଭାଗ-1 ରେ ଉଲ୍ଲେଖ ଥିବା ବିଭିନ୍ନ ନିୟମ ଓ ବ୍ୟବସ୍ଥାକୁ ଅନେକ ଉଠାଣ ଓ ବିତରଣ ଅଧିକାରୀମାନେ ପାଳନ କରିବାରେ ବିଫଳ ହୋଇଛନ୍ତି । ଉଠାଣ ଓ ବିତରଣ ଅଧିକାରୀମାନେ ରୋକତ ବହିର ଅର୍ଥ ସହିତ ପାସ୍ ବୁକ୍ ଅର୍ଥର ମେଲକ କରି ନାହାନ୍ତି । ଏସବୁ ସ୍ଵତ୍ଵାବେ ସୂଚିତ କରେ କି ଏହିସବୁ ଉଠାଣ ଓ ବିତରଣ ଅଧିକାରୀମାନଙ୍କର କାର୍ଯ୍ୟାଳୟରେ ଆଭ୍ୟନ୍ତରୀଣ ନିୟନ୍ତ୍ରଣ ବ୍ୟବସ୍ଥା ସଠିକ୍ ଭାବେ କାର୍ଯ୍ୟକାରୀ ହେଉନାହିଁ । (ଅନୁଚ୍ଛେଦ 3.10)

ସୁପାରିଶ

- ସରକାର ଖିଲାପକାରୀ ବିଭାଗଗୁଡ଼ିକର ଶୀଘ୍ର ବକେୟା ବିନିଯୋଗପତ୍ର ପ୍ରେରଣ କରିବା ପାଇଁ ପ୍ରାଥମିକତା ଦେବା ଆବଶ୍ୟକ । ଯେଉଁ ଅନୁଷ୍ଠାନଗୁଡ଼ିକ ଅନୁଦାନ ପାଇଛନ୍ତି ସେମାନଙ୍କୁ ବିନିଯୋଗ ପତ୍ର ଦେବା ପାଇଁ ସଂପୂର୍ଣ୍ଣ ବିଭାଗୀୟ ଅଧିକାରୀମାନଙ୍କୁ ନିର୍ଦ୍ଦେଶ ଦେବା ସହ ବକେୟା ବିନିଯୋଗପତ୍ରଗୁଡ଼ିକ ଶେଷ ହେବା ଆବଶ୍ୟକ ।
- ବକେୟା ଆଡୁସାତ୍, କ୍ଷତି ଓ ତୋଷରପାତ ସମ୍ବନ୍ଧୀୟ ମାମଲାଗୁଡ଼ିକ ସରକାର ଅଗ୍ରାଧିକାର ଭିତ୍ତିରେ ଯେଉଁ ମାମଲାଗୁଡ଼ିକରେ ବିଭାଗୀୟ କାର୍ଯ୍ୟାନୁଷ୍ଠାନ ଆରମ୍ଭ କରାଯାଇଅଛି କିମ୍ବା ହିସାବରୁ ବାଦ୍ ଦେବା ପାଇଁ କ୍ଷମତାପତ୍ର ପ୍ରାଧିକାରୀଙ୍କର ଆଦେଶ ଅପେକ୍ଷାରେ ରହିଛି ସେଗୁଡ଼ିକ ତୁଚ୍ଛ କରିବା ଆବଶ୍ୟକ ।

ଭୁବନେଶ୍ଵର
ତାରିଖ

(ଆର୍. ଅମଳାଘ୍ନାନମ)
ମହାଲେଖାକାର (ସାଧାରଣ ଏବଂ ସାମାଜିକ କ୍ଷେତ୍ର)
ଓଡ଼ିଶା

ପ୍ରତିସ୍ଵାକ୍ଷରିତ

ନୂଆ ଦିଲ୍ଲୀ
ତାରିଖ

(ଶଶୀକାନ୍ତ ଶର୍ମା)
ଭାରତର ନିୟନ୍ତ୍ରକ ଓ ମହାଲେଖାପରୀକ୍ଷକ

ପରିଶିଷ୍ଟ

ପରିଶିଷ୍ଟ -1.1

(ଦ୍ରଷ୍ଟବ୍ୟ ପୃଷ୍ଠା 1)

ଓଡ଼ିଶାର ସଂକ୍ଷିପ୍ତ ପାର୍ଶ୍ୱଚିତ୍ର

କ. ସାଧାରଣ ତଥ୍ୟାବଳୀ			
ସର୍ବିଶେଷ ବିବରଣୀ		ଅଙ୍କ	
1	କ୍ଷେତ୍ରଫଳ	155707 ବର୍ଗ କିମିରେ	
2	କ. 2001 ଜନଗଣନା ଅନୁଯାୟୀ	3.68 କୋଟି	
	ଖ. 2011 ଜନଗଣନା ଅନୁଯାୟୀ	4.20 କୋଟି	
3	ଜନସଂଖ୍ୟାର ସାନ୍ଦ୍ରତା ¹ (2011 ଜନଗଣନା ଅନୁଯାୟୀ) . (ସର୍ବଭାରତୀୟ ସାନ୍ଦ୍ରତା = 382 ପ୍ରତି ବର୍ଗ କି.ମି ଅନୁଯାୟୀ)	270 ଜଣ ପ୍ରତି ବର୍ଗ କିମିରେ	
4	ଦାରିଦ୍ର୍ୟ ରାମୀ ² ରେଖା ତଳେ ଜନ ସଂଖ୍ୟା (ବି.ପି.ଏଲ) (ସର୍ବ ଭାରତୀୟ ହାରାହାରି = 29.5 ପ୍ରତିଶତ)	45.9 ପ୍ରତିଶତ	
5	ସାକ୍ଷରତା (2011 ଜନଗଣନା ଅନୁଯାୟୀ) (ସର୍ବ ଭାରତୀୟ ହାରାହାରି = 73.0 ପ୍ରତିଶତ)	72.87 ପ୍ରତିଶତ	
6	ଶିଶୁ ମୃତ୍ୟୁ ସଂଖ୍ୟା ³ (ପ୍ରତି 1000 ଜନ୍ମରେ). (ସର୍ବ ଭାରତୀୟ ହାରାହାରି = 40 ପ୍ରତିଶତ 1000 ଜନ୍ମରେ)	51	
7	ଜଳର ପ୍ରତ୍ୟାଶିତ ଆୟୁ ⁴ . (ସର୍ବ ଭାରତୀୟ ହାରାହାରି = 67.5 ବର୍ଷ)	64.8 ବର୍ଷ	
8	ଆବଣ୍ଟନର ଅସମତା ମାପକ ⁵		
	କ. ଗ୍ରାମ୍ୟ. (ସର୍ବ ଭାରତୀୟ = 0.29)	0.26	
	ଖ. ନଗର. (ସର୍ବ ଭାରତୀୟ = 0.38)	0.39	
9	ରାଜ୍ୟର ସର୍ବମୋଟ ଘରୋଇ ଉତ୍ପାଦନ (ଜି.ଏସ୍.ଡି.ପି) 2014-15 ପ୍ରତିଶତ ବରବେ	310810 କୋଟି ଟଙ୍କା	
10	କୃଷିପିଛା ଜି.ଏସ୍.ଡି.ପି. ସିଏଜିଆର (2005-06 ଠାରୁ 2014-15)	ଓଡ଼ିଶା	14.45
		ଅନ୍ୟାନ୍ୟ ସାଧାରଣ ବର୍ଗ ରାଜ୍ୟ	13.86
11	କିଏସଡିପି ସିଏଜିଆର (2005-06 ଠାରୁ 2014-15) ⁶	ଓଡ଼ିଶା	15.48
		ଅନ୍ୟାନ୍ୟ ସାଧାରଣ ବର୍ଗ ରାଜ୍ୟ	15.44
12	ଜନସଂଖ୍ୟା ବୃଦ୍ଧି ⁷ (2005-06 ଠାରୁ 2014-15)	ଓଡ଼ିଶା	8.45
		ଅନ୍ୟାନ୍ୟ ସାଧାରଣ ବର୍ଗ ରାଜ୍ୟ	12.76

ଖ. ଆର୍ଥିକ ତଥ୍ୟ

ବିବରଣୀ					
ସି.ଏ.ଜି.ଆର		2005-06 ଠାରୁ 2013-14		2013-14 ଠାରୁ 2014-15	
		ସାଧାରଣ ବର୍ଗ ରାଜ୍ୟ	ଓଡ଼ିଶା	ସାଧାରଣ ବର୍ଗ ରାଜ୍ୟ	ଓଡ଼ିଶା
		(ପ୍ରତିଶତରେ)			
କ	ରାଜସ୍ୱ ପ୍ରାପ୍ତି	15.76	16.85	16.10	16.45
ଖ	ନିଜସ୍ୱ କର ରାଜସ୍ୱ	15.32	16.43	10.51	17.38
ଗ	ଅଣକର ରାଜସ୍ୱ	13.53	23.66	10.07	-3.68
ଘ	ମୋଟ ବ୍ୟୟ	15.23	17.61	19.32	16.22
ଙ	ପୂଞ୍ଜିଗତ ବ୍ୟୟ	14.61	28.58	21.87	42.79
ଚ	ଶିକ୍ଷାର ରାଜସ୍ୱ ବ୍ୟୟ	17.10	17.22	14.55	18.84
ଛ	ସ୍ୱାସ୍ଥ୍ୟର ରାଜସ୍ୱ ବ୍ୟୟ	16.20	18.99	28.73	53.01
ଜ	ଦରମା ଓ ମଜୁରି	15.23	12.95	11.75	17.25
ଝ	ପେନ୍ସନ୍	18.70	20.46	12.43	8.12

ଗିନି କୋର୍ଡିସିଏକ୍ସ, ଜନସଂଖ୍ୟାର ଆୟର ଅସମାନତାର ଏକ ମାପକ । ଏହାର ମୂଲ୍ୟ ଶୂନ୍ୟ ଠାରୁ ଏକ ପର୍ଯ୍ୟନ୍ତ ହୋଇପାରେ । ଶୂନ୍ୟରୁ ନିକଟତର, କମ୍ ଅସମାନତାକୁ ସୂଚାଇ ଥାଏ । ଏକର ନିକଟରେ ଅଧିକ ଅସମାନତାକୁ ସୂଚାଇଥାଏ ।

1 ଜନଗଣନା ଜନସଂଖ୍ୟା ଇଣ୍ଡିକ୍ସ 2011 ଦୂତାଳୟ ସମ୍ବନ୍ଧୀୟ ଜନସଂଖ୍ୟା
 2 ଦାରିଦ୍ର୍ୟର ଆକଳନ ପାଇଁ ବ୍ୟବହୃତ ପଦ୍ଧତିର ସମୀକ୍ଷା ପାଇଁ ପ୍ରକାଶ କରାଯାଇଛି (ରଙ୍ଗରାଜନ), ଯୋଜନା ଆୟୋଗ (ଜୁଲି 2014)
 3 ଏସ୍.ଆର.ଏସ୍ ବୁଲେଟିନ୍ ସେପ୍ଟେମ୍ବର 2014 ।
 4 2014-15 ବର୍ଷର ଅର୍ଥନୈତିକ ସର୍ବେକ୍ଷଣ ରିପୋର୍ଟ ।
 5 2009-10 ବର୍ଷର ଯୋଜନା ଆୟୋଗଙ୍କ ତଥ୍ୟ ।
 6 ଅର୍ଥନୀତି ଏବଂ ପରିସଂଖ୍ୟାନ ନିର୍ଦ୍ଦେଶାଳୟ
 7 ଜନଗଣନା ଅଧିକାରୀ, ଭାରତୀୟ ଦ୍ୱାରା ପ୍ରକାଶିତ 2001-2026 ର ପ୍ରକ୍ଷେପିତ ମୋଟ ଜନସଂଖ୍ୟା ।

ପରିଶିଷ୍ଟ – 1.2

(ଦ୍ରଷ୍ଟବ୍ୟ ଅନୁଚ୍ଛେଦ 1.1 ପୃଷ୍ଠା 2)

ସରକାରୀ ହିସାବର ଢାଞ୍ଚା ଓ ଆକାର

ଭାଗ-କ-ସରକାରୀ ହିସାବର ଢାଞ୍ଚା ଓ ଆକାର

ସରକାରୀ ଲେଖାର ସଂରଚନା: ରାଜ୍ୟ ସରକାରଙ୍କ ହିସାବ ଚିକିତ୍ସାରେ ରଖାଯାଏ (କ) ସଂଗଠିତ ପାଣ୍ଠି (ଖ) ଆକର୍ଷକ ପାଣ୍ଠି (ଗ) ସରକାରୀ ହିସାବ ।

ଭାଗ-କ: ସଂଗଠିତ ପାଣ୍ଠି : ରାଜ୍ୟ ସରକାର ପାଇଥିବା ସମସ୍ତ ରାଜସ୍ୱ, କୋଷାଗାର ବିଲ୍ ଜାରିକରି ଉଠାଯାଉଥିବା ସମସ୍ତ ରାଶି, ଆଭ୍ୟନ୍ତରୀଣ ଓ ବାହ୍ୟ ରାଶି ଏବଂ ପରିଶୋଧରୁ ପ୍ରାପ୍ତ ସମସ୍ତ ଆୟ ମିଳିତ ଭାବେ ଏକ ପାଣ୍ଠି ଗଠନ କରିବେ ଯାହା ଭାରତୀୟ ସଂବିଧାନର ଅନୁଚ୍ଛେଦ 266(1) ଅନୁଯାୟୀ ରାଜ୍ୟର ସଂଗଠିତ ପାଣ୍ଠି ନାମରେ ନାମିତ ହେବ ।

ଭାଗ-ଖ: ଆକର୍ଷକ ପାଣ୍ଠି: ଭାରତୀୟ ସଂବିଧାନରେ ଅନୁଚ୍ଛେଦ 267(2) ଅନୁସାରେ ଗଠିତ ଆକର୍ଷକ ପାଣ୍ଠି ରାଜ୍ୟ ବିଧାନ ସଭା ଅନୁମୋଦନକୁ ଅପେକ୍ଷା ନକରି ଜରୁରୀ ଅନୁଷ୍ଠାନିକ ବ୍ୟୟ ସମ୍ପର୍କରେ ଅନୁମତି ପାଇଁ ରାଜ୍ୟ ପାଳଙ୍କ ତତ୍ପରାଧୀନରେ ପରିଚାଳିତ ଏକ ଅଗ୍ରାମ ପାଣ୍ଠି ଯେଉଁଠି ଆକର୍ଷକ ପାଣ୍ଠିରୁ ଅଗ୍ରାମ ଦିଆଯାଇଥାଏ । ସେହି ବ୍ୟୟର ତଥା ତାକୁ ଭରଣା କରିବା ପାଇଁ ଏକତ୍ରୀକୃତ ପାଣ୍ଠି ଉଠାଯାଇଥିବା ସମ୍ପର୍କରେ ନିମ୍ନଲିଖିତ ଅନୁମୋଦନ ପରବର୍ତ୍ତୀ କାଳରେ ବିଧାନ ସଭାରେ ନିଆଯାଇଥାଏ ।

ଭାଗ-ଗ: ସରକାରୀ ହିସାବ: ସ୍ୱଳ୍ପ ସଂଗ୍ରହ, ଭବିଷ୍ୟନିଧି ଜମା, ସଂରକ୍ଷିତ ପାଣ୍ଠି, ନିଲମ୍ବନ, ପ୍ରେରିତ ଅର୍ଥ ଆଦି କେତେକ ନିର୍ଦ୍ଦିଷ୍ଟ ନେତୃତ୍ୱରେ ସଂଗଠିତ ପାଣ୍ଠିର ଅଂଶ ବିଶେଷ ହୋଇଥିବା ପ୍ରାପ୍ତି ବିବରଣୀକୁ ସମ୍ବନ୍ଧରେ ଅନୁଚ୍ଛେଦ 266(2) ଅଧିନରେ ସ୍ଥାପିତ ସରକାରୀ ହିସାବରେ ରଖାଯାଇଥିବା ଏବଂ ରାଜ୍ୟ ବିଧାନ ସଭାରେ ଏହା ଉପରେ ମତଦାନ ଅଧିକାରୀ ନାହିଁ ।

ଭାଗ-ଖ: ଅର୍ଥକ ହିସାବରେ ରୂପରେଖ

ବିବରଣୀ ସଂଖ୍ୟା.	ବିଷୟ
ପ୍ରଥମ ଶ୍ରେଣୀ	
1	ଆର୍ଥିକ ସ୍ଥିତିର ବିବରଣୀ
2	ଆୟ ଏବଂ ବିତରଣ ବିବରଣୀ ପରିଶିଷ୍ଟ-କ, ରୋଜତ ଅବଶେଷ ଏବଂ ରୋଜତ ଅବଶେଷ ପାଣ୍ଠିର ବିନିଯୋଗ
3	ପ୍ରାପ୍ତି ବିବରଣୀ (ସଂଗଠିତ ପାଣ୍ଠି)
4	ବ୍ୟୟର ବିବରଣୀ (ସଂଗଠିତ ପାଣ୍ଠି)
5	ପୁଞ୍ଜି ବ୍ୟୟର ପ୍ରଗତିର ବିବରଣୀ
6	ଭଣ୍ଡ ଏବଂ ଅନ୍ୟ ଉତ୍ତରଦାୟୀତ୍ୱ ବିବରଣୀ
7	ସରକାରୀ ଦ୍ୱାରା ପ୍ରଦତ୍ତ ଭଣ୍ଡ ଏବଂ ଅଗ୍ରାମର ବିବରଣୀ
8	ସରକାରୀ ପୁଞ୍ଜି ଲଗାଣର ବିବରଣୀ
9	ସରକାରୀ ଦ୍ୱାରା ପ୍ରଦତ୍ତ ନିର୍ଭରତାର ବିବରଣୀ
10	ସରକାରୀ ଦ୍ୱାରା ପ୍ରଦତ୍ତ ଅନୁଦାନର ବିବରଣୀ
11	ଅନୁମୋଦିତ ଓ ନିର୍ଦ୍ଦିଷ୍ଟ ବ୍ୟୟର ବିବରଣୀ
12	ଭଣ୍ଡ ଓ ପାଣ୍ଠିର ବିନିଯୋଗ ରାଜସ୍ୱ ହିସାବ ବ୍ୟତୀତର ବିବରଣୀ
13	ସଂଗଠିତ ପାଣ୍ଠି, ଆକର୍ଷକ ପାଣ୍ଠି ଏବଂ ସରକାରୀ ହିସାବ ମଧ୍ୟରେ ଥିବା ଅବଶେଷ ପାଣ୍ଠିର ସଂକ୍ଷିପ୍ତସାର
ଦ୍ୱିତୀୟ ଶ୍ରେଣୀ	
14	ରାଜସ୍ୱ ଏବଂ ପୁଞ୍ଜିଗତ ପ୍ରାପ୍ତିର ବିସ୍ତୃତ ବିବରଣୀ ଲଘୁ ଶୀର୍ଷ ଦ୍ୱାରା
15	ରାଜସ୍ୱ ବ୍ୟୟର ବିସ୍ତୃତ ବିବରଣୀ ଲଘୁ ଶୀର୍ଷ ଦ୍ୱାରା
16	ପୁଞ୍ଜିଗତ ବ୍ୟୟର ଲଘୁ ଶୀର୍ଷକ ଓ ଉପଶୀର୍ଷକ ଦ୍ୱାରା ବିସ୍ତୃତ ବିବରଣୀ
17	ଭଣ୍ଡ ଏବଂ ଅନ୍ୟାନ୍ୟ ଦାୟିତ୍ୱର ବିସ୍ତୃତ ବିବରଣୀ
18	ସରକାରୀ ଦ୍ୱାରା ପ୍ରଦତ୍ତ ଭଣ୍ଡ ଏବଂ ଅଗ୍ରାମର ବିସ୍ତୃତ ବିବରଣୀ
19	ସରକାରୀ ପୁଞ୍ଜି ଲଗାଣର ବିସ୍ତୃତ ବିବରଣୀ
20	ସରକାରୀ ଦ୍ୱାରା ପ୍ରତିଭୂତିର ବିସ୍ତୃତ ବିବରଣୀ
21	ଆକର୍ଷକ ପାଣ୍ଠି ଏବଂ ଅନ୍ୟାନ୍ୟ ସରକାରୀ ହିସାବ ନେତୃତ୍ୱରେ ବିସ୍ତୃତ ବିବରଣୀ
22	ବିସ୍ତୃତ ରାଶିର ପୁଞ୍ଜିଲଗାଣର ବିସ୍ତୃତ ବିବରଣୀ

ପରିଶିଷ୍ଟ – 1.3

(ଦ୍ରଷ୍ଟବ୍ୟ ଅନୁଛେଦ 1.2 ପୃଷ୍ଠା 2)

ରାଜ୍ୟ ସରକାରଙ୍କ ଅର୍ଥ ବ୍ୟବସ୍ଥା ଉପରେ ସମୟ ପର୍ଯ୍ୟନ୍ତ ତଥ୍ୟ

(କୋଟି ଟଙ୍କାରେ)

	2010-11	2011-12	2012-13	2013-14	2014-15
ଭାଗ (କ) ପ୍ରାପ୍ତି					
1. ରାଜସ୍ୱ ପ୍ରାପ୍ତି	33276	40267	43937	48947	56998
(i) କର ରାଜସ୍ୱ	11193(34)	13443 (34)	15034(34)	16892(35)	19828(35)
କୃଷି ଭିତ୍ତିକ ଆୟ ଉପରେ କର	ନାହିଁ	ନାହିଁ	ନାହିଁ	ନାହିଁ	ନାହିଁ
ବିକ୍ରୟ ବାଣିଜ୍ୟ ଇତ୍ୟାଦି ଉପରେ କର	6807(61)	8197(61)	9685(64)	10729(64)	11817(60)
ରାଜ୍ୟ ଅବକାରୀ	1094(10)	1379(10)	1499(10)	1780(11)	2035(10)
ମୋଟର ଯାନ ଉପରେ କର	728(6)	788(6)	746(5)	860(5)	910(5)
କ୍ଷମ୍ପା ଓ ପଞ୍ଜିକରଣ କର	416(4)	498(4)	545(4)	606(4)	800(4)
ଭୁ ରାଜସ୍ୱ	391(3)	522(4)	420(3)	431(3)	646(3)
ଦ୍ରବ୍ୟ ଓ ଯାତ୍ରୀ ଉପରେ କର	1111(10)	1312(10)	1342(9)	1613(10)	1711(9)
ଅନ୍ୟାନ୍ୟ କର	646(6)	747(5)	797(5)	873(5)	1909(10)
(ii) ଅଣ କର ରାଜସ୍ୱ	4780(14)	6443(16)	8078(18)	8379(17)	8071(14)
(iii) କେନ୍ଦ୍ରିୟ କର ଓ ଶୁଳ୍କ ଅର୍ଥର ରାଜ୍ୟ ଅଂଶ	10497(32)	12229(30)	13965(32)	15247(31)	16181(28)
(iv) କେନ୍ଦ୍ରିୟ ପ୍ରାପ୍ତ ଅନୁଦାନ*	6806(20)	8152(20)	6860(16)	8429(17)	12918(23)
2. ବିବିଧ ପୁଞ୍ଜି ପ୍ରାପ୍ତି	ନାହିଁ	ନାହିଁ	ନାହିଁ	0.03	ନାହିଁ
3. ରଣ ଓ ଅଗ୍ରାମର ଅସୁଲ	34	132	142	257	92
4. ମୋଟ ରାଜସ୍ୱ ଓ ଅଣ ରଣ ପୁଞ୍ଜି ପ୍ରାପ୍ତି (1+2+3)	33310	40399	44079	49204	57090
5. ସରକାରୀ ରଣ ପ୍ରାପ୍ତି	2268	1354	1880	2290	7646
ଆଭ୍ୟନ୍ତରୀଣ ରଣ (ସାଧନୋପାୟ ଅଗ୍ରାମ ଏବଂ ଓଜରତ୍ରାପ୍ତ ବ୍ୟତୀତ)	2042	1121	1436	1740	6035
ସାଧନୋପାୟ ଅଗ୍ରାମ ଏବଂ ଓଜରତ୍ରାପ୍ତ ଅଧିନରେ ପ୍ରକୃତ ନେଶଦେଶ	ନାହିଁ	ନାହିଁ	ନାହିଁ	ନାହିଁ	ନାହିଁ
କେନ୍ଦ୍ରିୟ ପ୍ରାପ୍ତି ରୁଣ ଓ ଅଗ୍ରାମ	226	233	444	550	529
6. ସଂଗଠିତ ପାଣ୍ଠିର ମୋଟ ପ୍ରାପ୍ତି (4+5)	35578	41753	45959	51494	64736
7. ଆକସ୍ମିକ ପାଣ୍ଠି ପ୍ରାପ୍ତି	199	375	16	--	150
8. ସରକାରୀ ହିସାବ ପ୍ରାପ୍ତି	12779	15487	27545	32677	24801
9. ରାଜ୍ୟର ମୋଟ ପ୍ରାପ୍ତି (6+7+8)	48556	57615	73520	84171	89687
ଭାଗ ଖ ବ୍ୟୟ/ବଞ୍ଚନ					
10. ରାଜସ୍ୱ ବ୍ୟୟ	29368(86)	34660(87)	38238(87)	45618(85)	51136(82)
ଯୋଜନା	7393(25)	9720(28)	11593(30)	15008(33)	18877(37)
ଅଣ ଯୋଜନା	21975(75)	24940(72)	26645(70)	30610(67)	32259(63)
ସାଧାରଣ ସେବା (ସୁଧ ପଲଠ ସହିତ)	9937(34)	10929(32)	12423(32)	13689(30)	14529(28)
ସାମାଜିକ ସେବା	11922(41)	14338(41)	14977(39)	18722(41)	20964(41)
ଅର୍ଥନୈତିକ ସେବା	7077(24)	8732(25)	10196(27)	12315(27)	14826(29)
ଅନୁଦାନ ଓ ଅଂଶଦାନ	432(1)	661(2)	642(2)	892(2)	817(2)

* ରାଜ୍ୟର ଏନ.ଜି.ଓ/ଭି.ଓ ମାନଙ୍କୁ ସିଧାସଳଖ ହସ୍ତାନ୍ତରିତ ହୋଇଥିବା ପାଣ୍ଠିକୁ ଛାଡ଼ି

	2010-11	2011-12	2012-13	2013-14	2014-15
11. ପୁଞ୍ଜିଗତ ବ୍ୟୟ	4285(13)	4496(11)	5622(13)	7756(14)	11075(18)
ଯୋଜନା	4157(97)	4435(99)	5603(99)	7598(98)	11057(100)
ଅଣଯୋଜନା	128(3)	61(1)	19(1)	158(2)	18
ସାଧାରଣ ସେବା	234(6)	258(6)	351(6)	470(6)	390(4)
ସାମାଜିକ ସେବା	784(18)	657(14)	1205(22)	1725(22)	2288(21)
ଅର୍ଥନୈତିକ ସେବା	3267(76)	3581(80)	4066(72)	5561(72)	8397(76)
12. ରଣ ଓ ଅଗ୍ରାମର ବିତରଣ	315(1)	621(2)	216(1)	463(1)	358(1)
13. ମୋଟ (10+11+12)	33968	39777	44076	53837	62569
14. ସରକାରୀ ରଣ ପରିଶୋଧ	2084	2328	3180	2293	4111
ଆନ୍ୟତରୀଣ ରଣ (ସାଧନୋପାୟ ଅଗ୍ରାମ ଓ ଓଡ଼ାରତ୍ରାପ୍ତ ବ୍ୟତୀତ)	1222	1781	2666	1775	2379
ସାଧନୋପାୟ ଅଗ୍ରାମ ଓ ଓଡ଼ାରତ୍ରାପ୍ତ ଅଧିନରେ ନିର୍	ନାହିଁ	ନାହିଁ	ନାହିଁ	ନାହିଁ	ନାହିଁ
ଭାରତ ସରକାରଙ୍କଠାରୁ ରଣ ଓ ଅଗ୍ରାମ	862	547	514	518	650
15. ଆକସ୍ମିକ ପାଣ୍ଠି ବିନିଯୋଗ	ନାହିଁ	ନାହିଁ	ନାହିଁ	ନାହିଁ	ନାହିଁ
16. ଏକତ୍ରୀକୃତ ପାଣ୍ଠିରୁ ମୋଟ ବିତରଣ (13+14+15)	36052	42105	47256	56130	66680
17. ଆକସ୍ମିକ ପାଣ୍ଠିରୁ ବିତରଣ	375	3	--	150	Nil
18. ସରକାରୀ ହିସାବ ବିତରଣ	11408	14023	24886	31257	22511
19. ରାଜ୍ୟ ଦ୍ଵାରା ମୋଟ ବିତରଣ (16+17+18)	47835	56131	72142	87537	89191
ଭାଗ (ଗ) . ନିଅଣ୍ଟ					
20. ରାଜସ୍ଵ ନିଅଣ୍ଟ (-)/ରାଜସ୍ଵ ବଳକା (+) (1-10)	3908	5607	5699	3329	5862
21. ବିଭୀୟ ନିଅଣ୍ଟ (-)/ ବିଭୀୟ ବଳକା (+) (4-13)	(-)658	622	3	(-)4633	(-)5479
22. ପ୍ରାଥମିକ ନିଅଣ୍ଟ(-)/ ପ୍ରାଥମିକ ବଳକା (+) (21+23)	2403	3198	2810	(-)1745	(-)2669
ଭାଗ (ଘ) ଅନ୍ୟାନ୍ୟ ତଥ୍ୟ					
23. ସୁଧ ଦେୟ (ରାଜସ୍ଵ ବ୍ୟୟ ସହ)	3061	2576	2807	2888	2810
24. ସ୍ଥାନୀୟ ନିକାୟକୁ ଆର୍ଥିକ ସହାୟତା ଆଦି	9086	9065	7023	9495	13686
25. ସାଧନୋପାୟ ଅଗ୍ରାମ ଓ ଓଡ଼ାରତ୍ରାପ୍ତର ଲଭ୍ୟତା (ଦିନରେ)	--	--	--	--	3
ସାଧନୋପାୟ ଅଗ୍ରାମ ଲଭ୍ୟତା(ଦିନରେ)	ନାହିଁ	ନାହିଁ/ନାହିଁ	ନାହିଁ/ନାହିଁ	ନାହିଁ/ନାହିଁ	3
ଓଡ଼ାରତ୍ରାପ୍ତର ଲଭ୍ୟତା (ଦିନରେ)	ନାହିଁ/ନାହିଁ	ନାହିଁ/ନାହିଁ	ନାହିଁ/ନାହିଁ	ନାହିଁ/ନାହିଁ	ନାହିଁ/ନାହିଁ
26. ସାଧନାପାୟ ଅଗ୍ରାମ/ଓଡ଼ାରତ୍ରାପ୍ତ ଉପରେ ସୁଧ	ନାହିଁ/ନାହିଁ	ନାହିଁ/ନାହିଁ	ନାହିଁ/ନାହିଁ	ନାହିଁ/ନାହିଁ	1
27. ସାମଗ୍ରିକ ରାଜ୍ୟ ଘରୋଇ ଉତ୍ପାଦ (ଜି.ଏସ୍.ଡି.ପି)	197530	220589	251002	272980	310810
28. ବକେୟା ବିଭୀୟ ଦେୟତା (ବର୍ଷ ଶେଷରେ)	42191	42467	43344	44714	50493
29. ବକେୟା ଗ୍ୟାରେଣ୍ଟି (ବର୍ଷ ଶେଷରେ) (ସୁଧ ସହିତ)	2066	2510	2251	1705	1672
30. ଗ୍ୟାରେଣ୍ଟି ଦତ୍ତ ଅଧିକତମ ରାଶି (ବର୍ଷ ଶେଷରେ)	9789	10579	10579	10625	10886
31. ଅସମ୍ପୂର୍ଣ୍ଣ ପ୍ରକଳ୍ପ ସଂଖ୍ୟା	68	150	151	190	206
32. ଅସମ୍ପୂର୍ଣ୍ଣ ପ୍ରକଳ୍ପର ଅବରୋଧିତ ପାଣ୍ଠି	227	352	347	874	1073

	2010-11	2011-12	2012-13	2013-14	2014-15
ଭାଗ (ଡ) ବିଭାୟ ସ୍ୱାସ୍ଥ୍ୟ ପରିମାପକ					
I ସମ୍ପୂର୍ଣ୍ଣ ସ୍ଥାନାନ୍ତର					
ନିଜସ୍ୱ କର ରାଜସ୍ୱ/କି.ଏସ୍.ଡି.ପି	5.67	6.09	5.99	6.19	6.38
ନିଜସ୍ୱ ଅଣ-କର ରାଜସ୍ୱ/କି.ଏସ୍.ଡି.ପି	2.42	2.92	3.22	3.07	2.60
କେନ୍ଦ୍ରୀୟ ସ୍ଥାନାନ୍ତରଣ / କି.ଏସ୍.ଡି.ପି	5.31	5.54	5.56	5.59	5.21
II ବ୍ୟୟ ପରିଚାଳନା					
ମୋଟ ବ୍ୟୟ/କି.ଏସ୍.ଡି.ପି	17.20	18.03	17.56	19.72	20.13
ମୋଟ ବ୍ୟୟ/ରାଜସ୍ୱ ପ୍ରସ୍ତୁତି	102.08	98.78	100.32	109.99	109.77
ରାଜସ୍ୱ ବ୍ୟୟ/ମୋଟ ବ୍ୟୟ	86.46	87.14	86.75	84.73	81.73
ସାମାଜିକ ସେବା ବ୍ୟୟ/ମୋଟ ବ୍ୟୟ	37.41	37.70	36.71	37.98	37.16
ଅର୍ଥନୈତିକ ସେବା ବ୍ୟୟ/ମୋଟ ବ୍ୟୟ	30.45	30.96	32.36	33.20	37.12
ପୁଞ୍ଜିରତ ବ୍ୟୟ/ମୋଟ ବ୍ୟୟ	12.61	11.30	12.76	14.41	17.70
ସାମାଜିକ ଓ ଅର୍ଥନୈତିକ ସେବା ନିମନ୍ତେ ପୁଞ୍ଜିରତ ବ୍ୟୟ/ ମୋଟ ବ୍ୟୟ	11.93	10.65	11.96	13.53	17.08
III ଆର୍ଥିକ ଅସମାନତାର ପରିଚାଳନା					
ରାଜସ୍ୱ ନିଅଣ୍ଟ (ବଳକା)/କି.ଏସ୍.ଡି.ପି	1.98	2.54	2.27	1.22	1.89
ବିଭାୟ ନିଅଣ୍ଟ/କି.ଏସ୍.ଡି.ପି	(-)0.33	0.28	0.00	(-)1.70	(-)1.76
ପ୍ରାଥମିକ ନିଅଣ୍ଟ (ବଳକା)/କି.ଏସ୍.ଡି.ପି	1.22	1.45	1.12	(-)0.64	(-)0.86
IV ଆର୍ଥିକ ଦେୟତାର ପରିଚାଳନା					
ବିଭାୟ ଦେୟତା/କି.ଏସ୍.ଡି.ପି	21.36	19.25	17.27	16.38	16.25
ବିଭାୟ ଦେୟତା/ରାଜସ୍ୱ ପ୍ରସ୍ତୁତି	126.79	105.46	98.65	91.35	88.59
V ଅନ୍ୟାନ୍ୟ ବିଭାୟ ସ୍ୱାସ୍ଥ୍ୟ ପରିମାପକ					
ପୁଞ୍ଜି ଲଗାଣରୁ ପ୍ରାପ୍ତି	4.64	9.84	19.04	13.67	30.71
ଚଳିତ ରାଜସ୍ୱ ଅବଶେଷ(କୋଟି ଟଙ୍କାରେ)	6606	9946	12437	12637	18493
ଆର୍ଥିକ ପରିସମ୍ପତ୍ତି / ଦେୟତା	0.95	1.07	1.19	1.25	1.32

ପରିଶିଷ୍ଟ – 1.4
(ଦ୍ରଷ୍ଟବ୍ୟ ଅନୁଛେଦ 1.2 ପୃଷ୍ଠା 2)
2014-15 ବର୍ଷ ନିମିତ୍ତ ପ୍ରାପ୍ତି ଓ ବିତରଣ ବିବରଣ

(କୋଟି ଟଙ୍କାରେ)

2013-14	ପ୍ରାପ୍ତି	2014-15	2013-14	ବିତରଣ	ଅଣ ଯୋଜନା	ଯୋଜନା	2014-15
ଅନୁଭାଗ (କ) ରାଜସ୍ୱ							
48946.85	I.ରାଜସ୍ୱ ପ୍ରାପ୍ତି	56997.88	45617.75	I.ରାଜସ୍ୱ ବ୍ୟୟ	32258.65	18877.09	51135.74
16891.59	-କର ରାଜସ୍ୱ	19828.30	13689.41	ସାଧାରଣ ସେବା	14353.53	175.33	14528.86
--	--	--	18721.55	ସାମାଜିକ ସେବା-	10482.68	10481.45	20964.13
8378.60	ଅଣକର ରାଜସ୍ୱ	8070.87	8282.37	-ଶିକ୍ଷା, କ୍ରିଡା, କଳା ଓ ସଂସ୍କୃତି	6361.64	3460.41	9822.05
--	--	--	1812.58	-ସ୍ୱାସ୍ଥ୍ୟ ଓ ପରିବାର କଲ୍ୟାଣ	1479.10	1294.43	2773.53
15247.24	କେନ୍ଦ୍ରିୟ କରର ରାଜ୍ୟ ଅଂଶବିଶେଷ	16181.22	1585.14	-ଜଳଯୋଗାଣ, ପରିମଳ, ଗୃହନିର୍ମାଣ ଓ ନଗର ଉନ୍ନୟନ	779.94	1112.58	1892.51
--	--	--	52.30	-ପୂରନା ପ୍ରସାରଣ	37.18	4.76	41.94
2729.19	ଅଣ ଯୋଜନା ଅନୁଦାନ	1929.34	1330.15	-ଅନୁସୂଚିତ ଜନଜାତି, ଜାତି ଓ ଲଘୁ ସମ୍ପ୍ରଦାୟ ଓ ଅନ୍ୟାନ୍ୟ ପଛୁଆ ବର୍ଗ କଲ୍ୟାଣ	684.17	745.17	1429.34
3429.46	ରାଜ୍ୟ ଯୋଜନା ପାଇଁ ଅନୁଦାନ	10886.18	146.95	-ଶ୍ରମ ଓ ଶ୍ରମିକ କଲ୍ୟାଣ	57.11	205.05	262.16
--	--	--	5416.56	-ସମାଜ କଲ୍ୟାଣ ଓ ପୁଷ୍ଟି ସାଧନା	993.21	3617.68	4610.89
2270.77	କେନ୍ଦ୍ରିୟ ଓ କେନ୍ଦ୍ରୀୟ ପ୍ରାୟୋଜିତ ଯୋଜନା ପାଇଁ ଅନୁଦାନ	101.98	95.50	-ଅନ୍ୟାନ୍ୟ	90.33	41.36	131.69
--	--	--	12314.59	ଅର୍ଥନୈତିକ ସେବା	6605.07	8220.31	14825.38
--	--	--	4701.12	-କୃଷି ଓ ଅନୁଷ୍ଠାନିକ କାର୍ଯ୍ୟକ୍ରମ	2587.97	3025.49	5613.46
--	--	--	2983.63	-ଗ୍ରାମ୍ୟ ଉନ୍ନୟନ	1030.92	3415.33	4446.25
--	--	--	--	-ସ୍ୱତନ୍ତ୍ର ଅଞ୍ଚଳ କାର୍ଯ୍ୟକ୍ରମ	--	--	--
--	--	--	1397.05	-ଜଳସେଚନ ଓ ବନ୍ୟା ନିୟନ୍ତ୍ରଣ	988.03	388.37	1376.40
--	--	--	22.35	-ଶକ୍ତି	8.58	36.38	44.96
--	--	--	305.70	-ଶିଳ୍ପ ଓ ଖଣିଜ ପଦାର୍ଥ	112.49	262.24	374.73
--	--	--	1704.77	-ପରିବହନ	1739.19	156.35	1895.54
--	--	--	65.86	-ବିଜ୍ଞାନ କାରାଗରି ଓ ପରିବେଶ	15.77	38.32	54.09
--	--	--	1134.11	-ସାଧାରଣ ଅର୍ଥନୈତିକ ସେବା	122.12	897.82	1019.94
--	--	--	892.20	ଅନୁଦାନ ଓ ଅଂଶଦାନ	817.37	--	817.37
--	II. ରାଜସ୍ୱ ନିଅଣ୍ଟୁ ନିଆଗଲା	--	3329.10	II. ରାଜସ୍ୱ ବଜକାକୁ ନିଆଗଲା	--	--	5862.14
ଅନୁଭାଗ (ଖ) ପୁଞ୍ଜି							
12867.19	III. ପ୍ରାରମ୍ଭିକ ଅବଶେଷ ସ୍ତ୍ରୀୟା ଅଗ୍ରାମ ଏବଂ ନଗଦ ଅର୍ଥ ଅବଶେଷ ବିନିଯୋଗ ସମେତ	9510.30	--	III. ଭାରତୀୟ ଭିକର୍ଟ ବ୍ୟାଙ୍କରୁ ପ୍ରାରମ୍ଭିକ ଓଭରଡ୍ରାଫ୍ଟ	--	--	--
0.03	IV. ବିବିଧ ପୁଞ୍ଜିଭିତ୍ତିକ ପ୍ରାପ୍ତି	--	7756.40	IV. ପୁଞ୍ଜିଭିତ୍ତିକ ଖର୍ଚ୍ଚ-	17.98	11056.65	11074.63
--	--	--	469.88	ସାଧାରଣ ସେବା-	11.30	378.50	389.80
--	--	--	1724.79	ସାମାଜିକ ସେବା	3.70	2284.69	2288.39
--	--	--	155.16	-ଶିକ୍ଷା, କ୍ରିଡା ଓ ସଂସ୍କୃତି	--	--	--
--	--	--	144.35	-ସ୍ୱାସ୍ଥ୍ୟ ଓ ପରିବାର କଲ୍ୟାଣ	--	413.78	413.78

2013-14	ପ୍ରାପ୍ତି	2014-15	2013-14	ବିତରଣ	ଅଣ ଯୋଜନା	ଯୋଜନା	2014-15
--	--	--	774.88	-ଜଳ ଯୋଗାଣ, ପରିମଳ ଗୃହ ଓ ନଗର ଉନ୍ନୟନ	3.70	835.09	838.79
--	--	--	--	-ସୂଚନା ଓ ପ୍ରସାରଣ	--	--	--
--	--	--	420.26	ହରିଜନ ଆବିବାଦୀ ଓ ଅନ୍ୟାନ୍ୟ ପଛୁଆ ବର୍ଗ କଲ୍ୟାଣ	--	436.02	436.02
--	--	--	195.37	-ସମାଜ କଲ୍ୟାଣ ଓ ପୁଷ୍ଟି ସାଧନ	--	143.99	143.99
--	--	--	--	-ଅନ୍ୟାନ୍ୟ	--	94.91	94.91
--	--	--	5561.73	ଅର୍ଥନୈତିକ ସେବା	--	--	--
--	--	--	161.33	-କୃଷି ଓ ଅନୁସୂଚିତକାର୍ଯ୍ୟ କଳାପ	--	141.55	141.55
--	--	--	--	-ଗ୍ରାମ୍ୟ ଉନ୍ନୟନ	--	--	--
--	--	--	148.50	-ସ୍ୱତନ୍ତ୍ର ଅଞ୍ଚଳ କାର୍ଯ୍ୟକ୍ରମ	--	148.50	148.50
--	--	--	2213.22	-ଜଳ ସେଚନ ଓ ବନ୍ୟା ନିୟନ୍ତ୍ରଣ	--	2850.79	2850.79
--	--	--	774.07	-ଶକ୍ତି	--	596.50	596.50
--	--	--	7.68	ଶିଳ୍ପ ଓ ଖଣିଜ ପଦାର୍ଥ	(-2.95)	--	(-2.95)
--	--	--	2203.07	-ପରିବହନ	5.85	4552.45	4558.30
--	--	--	53.86	-ସାଧାରଣ ଅର୍ଥନୈତିକ ସେବା	0.08	103.67	103.75
257.18	V. ରଣ ଓ ଅଗ୍ରାମ ଅସୁକ୍ଷ୍ମ	91.87	463.55	V. ରଣ ଓ ଅଗ୍ରାମ ବନ୍ଧନ-	--	--	358.00
0.21	ଶକ୍ତି ପ୍ରକଳ୍ପ	--	358.56	-ଶକ୍ତି ପ୍ରକଳ୍ପ ପାଇଁ	--	130.42	130.42
57.33	ସରକାରୀ କର୍ମଚାରୀଙ୍କ ଠାରୁ	66.08	99.23	-ସରକାରୀ କର୍ମଚାରୀଙ୍କ ପାଇଁ	90.40	90.40	90.40
199.64	ଅନ୍ୟମାନଙ୍କ ଠାରୁ	25.79	5.76	-ଅନ୍ୟ ମାନଙ୍କୁ	--	137.18	137.18
3329.10	VI. ରାଜସ୍ୱ ବଳକାକୁ ଆଣିବା	5862.14	--	VI. ରାଜସ୍ୱ ନିଅଣ୍ଟକୁ ଆଣିବା	--	--	--
2290.25	VII. ସରକାରୀ ରଣ ପ୍ରାପ୍ତି	7645.63	2293.22	VII. ସରକାରୀ ରଣ ପରିଶୋଧ	--	--	4111.45
--	- ବାହ୍ୟ ରଣ	--	--	-ବାହ୍ୟ ରଣ	--	--	--
1739.65	ସାଧନୋପାୟ ଅଗ୍ରାମ ଓ ଓଭରଡ୍ରାଫ୍ଟ ବ୍ୟତୀତ ଆଭ୍ୟନ୍ତରୀଣ ରଣ	6034.48	--	-ସାଧନୋପାୟ ଅଗ୍ରାମ ଓ ଓଭରଡ୍ରାଫ୍ଟ ବ୍ୟତୀତ ଆଭ୍ୟନ୍ତରୀଣ ରଣ	--	--	2379.44
--	ସାଧନୋପାୟ ଅଗ୍ରାମ ଅଧିନରେ ନେଶଦେଶ	--	--	-ସାଧନୋପାୟ ଅଗ୍ରାମ ଅଧିନରେ ନିର୍ ନେଶଦେଶ	--	--	--
--	ଓଭରଡ୍ରାଫ୍ଟ ଅଧିନରେ ନିର୍ ନେଶଦେଶ	--	--	ଓଭରଡ୍ରାଫ୍ଟ ଅଧିନରେ ପ୍ରକୃତ ନେଶଦେଶ	--	--	--
550.60	- କେନ୍ଦ୍ର ସରକାରଙ୍କଠାରୁ ରଣ ଓ ଅଗ୍ରାମ	529.10	--	-କେନ୍ଦ୍ର ସରକାରଙ୍କୁ ରଣ ଓ ଅଗ୍ରାମ ପରିଶୋଧ	--	--	649.98
--	VIII. ଆକର୍ଷକ ପାଣ୍ଠିକୁ ବିନିଯୋଗ	--	--	VII. ଆକର୍ଷକ ପାଣ୍ଠିକୁ ବିନିଯୋଗ	--	--	--
--	IX . ଆକର୍ଷକ ପାଣ୍ଠିକୁ ଗୁଣାନ୍ତରଣ ରାଶି	150.00	150.00	IX. ଆକର୍ଷକ ପାଣ୍ଠିରୁ ବ୍ୟୟ	--	--	--
32677.32	X. ସରକାରୀ ହିସାବ ପ୍ରାପ୍ତି	24800.68	31256.60	X. ସରକାରୀ ହିସାବ ବିତରଣ	--	--	22511.41
3332.33	ସ୍ୱଳ୍ପ ସଞ୍ଚୟ ଓ ଭବିଷ୍ୟନ୍ତି ପାଣ୍ଠି	3470.60	2643.27	-ସ୍ୱଳ୍ପ ସଞ୍ଚୟ ଓ ଭବିଷ୍ୟନ୍ତି ପାଣ୍ଠି	--	--	2397.81
1760.46	ସଂରକ୍ଷିତ ପାଣ୍ଠି	658.35	1890.21	-ସଂରକ୍ଷିତ ପାଣ୍ଠି	--	--	401.11
10224.62	ନିଲମ୍ବନ ତଥା ବିବିଧ	209.85	10204.48	-ନିଲମ୍ବନ ତଥା ବିବିଧ	--	--	167.63
10341.10	ପ୍ରେରିତ ଅର୍ଥ	13619.78	10312.44	-ପ୍ରେରିତ ଅର୍ଥ	--	--	13617.51
7018.81	ଜମା ରାଶି ତଥା ଅଗ୍ରାମ	6842.11	6206.20	-ଜମା ରାଶି ତଥା ଅଗ୍ରାମ	--	--	5927.35
--	XI. ଭାରୀୟ ରିଜର୍ଭ ବ୍ୟାଙ୍କରୁ ଓଭରଡ୍ରାଫ୍ଟ ଅବଶେଷ	--	--	XI. ପରିଶେଷରେ ରୋକଡ଼ ଅବଶେଷ	--	--	9996.13
--	--	--	--	-ନୋଷ୍ଟାଗାରରେ ଥିବା ରୋକଡ଼ ଓ ଗୁଣାନ୍ତରଣ ପ୍ରେରିତ ଅର୍ଥ	--	--	--
--	--	--	--	-ରିଜର୍ଭ ବ୍ୟାଙ୍କରେ ଜମା	--	--	578.65
--	--	--	--	-ସ୍ଥାୟୀ ଅଗ୍ରାମ ସହ ବିଭାଗୀୟ ରୋକଡ଼ ଅବଶେଷ	--	--	21.37
--	--	--	--	-ରୋକଡ଼ ଅବଶେଷ ବିନିଯୋଗ	--	--	9393.55
100367.92	ମୋଟ	105049.50	100367.92	ମୋଟ			105049.50

ପରିଶିଷ୍ଟ – 1.5

(ଦ୍ରଷ୍ଟବ୍ୟ ଅନୁଛେଦ 1.4.3 ପୃଷ୍ଠା 14)

ତ୍ରୟୋଦଶ ଅର୍ଥ କମିଶନ ଅନୁଦାନ ରାଶି 2228.91 କୋଟି ଟଙ୍କା ହରାଇବାର ବିବରଣ

(କୋଟି ଟଙ୍କାରେ)

କ୍ର.ସଂ.	ପରିକଳ୍ପନା ନାମ	କାର୍ଯ୍ୟକାରୀ କରୁଥିବା ବିଭାଗ	ଅନୁଦାନ ସୁପାରିଶର ପରିମାଣ	ପ୍ରଦାନ ହୋଇଥିବା ଅନୁଦାନ	ପ୍ରଦାନ ହୋଇନଥିବା ଅନୁଦାନ
1	ପଞ୍ଚାୟତି ରାଜ ଅନୁଷ୍ଠାନ ପାଇଁ ଅନୁଦାନ (ସଂପାଦିତ)	ପଞ୍ଚାୟତିରାଜ	897.00	63.80	833.20
2	ନଗର ସ୍ଥାନୀୟ ନିକାୟ (ୟୁଏଲବି) ପାଇଁ ଅନୁଦାନ (ସଂପାଦିତ)	ଗୃହ ଓ ନଗର ଉନ୍ନୟନ	171.70	21.41	150.29
3	ସ୍ୱଚ୍ଛ ଅଞ୍ଚଳ ପାଇଁ ଅନୁଦାନ (ସଂପାଦିତ)	(i) ପଞ୍ଚାୟତିରାଜ (ii) ଗୃହ ଓ ନଗର ଉନ୍ନୟନ	75.60	9.94	65.66
4	ପ୍ରାଥମିକ ଶିକ୍ଷା	ବିଦ୍ୟାଳୟ ଓ ଗଣ ଶିକ୍ଷା	1016.00	580.00	436.00
5	ଜଙ୍ଗଲ ପାଇଁ ଅନୁଦାନ	ଜଙ୍ଗଲ ଓ ପରିବେଶ	330.96	308.41	22.55
6	ଜଳ ସମ୍ପନ୍ନୀୟ ବୃତ୍ତ ଖଣ୍ଡ	ଜଳ ସଂପଦ	184.00	46.00	138.00
7	ୟୁଆଇଡି ପାଇଁ ଅନୁଦାନ	ସୂଚନା ଓ ପ୍ରଯୁକ୍ତି	178.50	17.85	160.65
8	ଜିଲ୍ଲା ଅଭିନବୀକରଣ ପାଣ୍ଠି	ସାଧାରଣ ପ୍ରଶାସନ	30.00	27.19	2.81
9	କର୍ମଚାରୀ ଏବଂ ପେନ୍ସନର ଉପାହାର ତଥ୍ୟାବଳୀ	(i) ସାଧାରଣ ପ୍ରଶାସନ (ii) ଅର୍ଥ	10.00	2.50	7.50
10	ଚିଲିକା ହ୍ରଦର ପର୍ଯ୍ୟାବରଣ ପୁନଃସ୍ଥାପନ	ଜଙ୍ଗଲ ଓ ପରିବେଶ	50.00	45.00	5.00
11	ଅଙ୍ଗନବାଡି କେନ୍ଦ୍ର ତିଆରି କରିବା ପାଇଁ	ମହିଳା ଓ ଶିଶୁ ବିକାଶ	400.00	300.00	100.00
12	ସ୍ୱାସ୍ଥ୍ୟ ଭିତ୍ତିଭୂମିର ଉନ୍ନତିକରଣ	ସ୍ୱାସ୍ଥ୍ୟ ଓ ପରିବାର କଲ୍ୟାଣ	350.00	262.50	87.50
13	ଶକ୍ତି କ୍ଷେତ୍ର ପାଇଁ ଅତିରିକ୍ତ ଅନୁଦାନ	ଶକ୍ତି	500.00	450.00	50.00
14	ପୁଲିସ୍ ପ୍ରଶିକ୍ଷଣ	ଗୃହ	70.00	52.50	17.50
15	କଂସଦାଖାନାର ଉନ୍ନତିକରଣ	ଗୃହ	100.00	75.00	25.00
16	ଆଗ୍ନିକ ସେବା	ଗୃହ	150.00	135.00	15.00
17	ପୁରାତନ କାର୍ତ୍ତିରାଜି ଓ ବୌଦ୍ଧ କିର୍ତ୍ତୀରାଜିର ସଂରକ୍ଷଣ	ସଂସ୍କୃତି	65.00	58.50	6.50
18	ବଜାର ସମୂହର ସ୍ଥାପନ	ସମନ୍ୱୟ	60.00	45.00	15.00
19	ନ୍ୟାୟ ପ୍ରଦାନ	(i) ଗୃହ (ii) ଆଇନ୍ (iii) ନିର୍ମାଣ	193.60	102.85	90.75
ମୋଟ			4832.36	2603.45	2228.91

ପରିଶିଷ୍ଟ – 1.6

(ଦ୍ରଷ୍ଟବ୍ୟ ଅନୁଛେଦ 1.8.3 ପୃଷ୍ଠା 27)

2014-15 ଆର୍ଥିକ ବର୍ଷ ମଧ୍ୟରେ ବଜେଟ୍ ଫଳାଫଳର ବିବରଣ

ମହ୍ୟ ଓ ପ୍ରାଣୀ ସମ୍ପଦ ବିକାଶ ବିଭାଗ

(ଲକ୍ଷ ଟଙ୍କାରେ)

କ୍ର.ସଂ	ପରିକଳ୍ପନାର ନାମ	ଆର୍ଥିକ			ଭୌତିକ		
		2014-15 ମଧ୍ୟରେ ଆର୍ଥିକ ଖର୍ଚ୍ଚ	ଆର୍ଥିକ ଲକ୍ଷ୍ୟ	ହ୍ରାସ	ଭୌତିକ ଲକ୍ଷ୍ୟ ଧାର୍ଯ୍ୟ	ଭୌତିକ ଲକ୍ଷ୍ୟ	ହ୍ରାସ
1	ମହ୍ୟଚାଷାକୁ ସୁକ୍ଷ୍ମ ମିଆଦି ରଣ ଉପରେ ସୁଧ ରିହାତି	31121	31121 (100%)	ନାହିଁ	2000	94 (5%)	1906 (95%)
2	ମହ୍ୟଚାଷାକୁ ଦୀର୍ଘ ମିଆଦି ରଣ ଉପରେ ସୁଧ ରିହାତି	45184	45184 (100%)	ନାହିଁ	2000	1531 (77%)	469 (23%)
3	ମହ୍ୟଜୀବିମାନଙ୍କୁ ଭ୍ରାମ୍ୟମାଣ ଉପଦେଷ୍ଟା ସେବା ଦ୍ୱାରା ଏବଂ ସେମାନଙ୍କ ପାଇଁ ମାଗଣା କଲ ସେକ୍ଟର ସ୍ଥାପନା କରି ସେଗୁଡ଼ିକର ଉପଲକ୍ଷ କରାଇ କ୍ଷମତାପନ୍ନ କରିବା	46000	46000 (100%)	ନାହିଁ	100000	65000 (65%)	35000 (35%)

ପଞ୍ଚାୟତିରାଜ ବିଭାଗ

(ଲକ୍ଷ ଟଙ୍କାରେ)

କ୍ର.ସଂ.	ପରିକଳ୍ପନାର ନାମ	ଆର୍ଥିକ			ଭୌତିକ		
		ଆର୍ଥିକ ଖର୍ଚ୍ଚ	ଆର୍ଥିକ ଲକ୍ଷ୍ୟ	ହ୍ରାସ	ଭୌତିକ ଲକ୍ଷ୍ୟ ଧାର୍ଯ୍ୟ	ଭୌତିକ ଲକ୍ଷ୍ୟ	ହ୍ରାସ
1	ମୋ-କୁଡ଼ିଆ	33010	33010 (100%)	ନାହିଁ	46675	8166 (17%)	38509 (83%)
2	ଜିଜିଘ୍ରା	22500	22500 (100%)	ନାହିଁ	11588	8908 (77%)	2680 (23%)
3	ବିଆରଜିଏସ୍	39683	17946 (45%)	21737 (55%)	10944	9036 (83%)	1908 (17%)
4	ସି.ସି.ରୋଡ୍	49856	49856 (100%)	ନାହିଁ	21556	17974 (83%)	3582 (17%)
5	ଆଇ.ଏ.ଘ୍ରା	116924	88695 (76%)	28229 (24%)	152966	59739 (39%)	93227 (61%)
6	ଅଣ ଆବାସିକ କୋଠାର ନିର୍ମାଣ	1000	1000 (100%)	ନାହିଁ	98	12 (12%)	86 (88%)
7	ଏମ୍‌ଜିଏନ୍‌ଆରଜିଏସ୍	188412	103530 (55%)	84882 (45%)	633.13	534.79 (84%)	98.34 (16%)
8	ଏନ୍‌ଆରଏଲଏମ୍	32782	13591 (41%)	19191 (59%)	57237	5132 (9%)	52105 (91%)
9	ଆରଜିଏସ୍‌କେ ଘ୍ରା	15000	4389 (29%)	10611 (71%)	157	12 (8%)	145 (92%)

ଗ୍ରାମ୍ୟ ଉନ୍ନୟନ ବିଭାଗ

(ଲକ୍ଷ ଟଙ୍କାରେ)

କ୍ର.ସଂ.	ପରିକଳ୍ପନାର ନାମ	ଆର୍ଥିକ			ଭୌତିକ		
		ଆର୍ଥିକ ଖର୍ଚ୍ଚ	ଆର୍ଥିକ ଲକ୍ଷ୍ୟ ପ୍ରାପ୍ତ	ହ୍ରାସ	ଭୌତିକ ଲକ୍ଷ୍ୟ ଧାର୍ଯ୍ୟ	ଭୌତିକ ଲକ୍ଷ୍ୟ ପ୍ରାପ୍ତ	ହ୍ରାସ
1	ପୂର୍ଣ୍ଣ ପିତୃଶ୍ରୀ ଯୋଜନା	6000	5125 (85%)	875 (15%)	669	47 (7%)	622 (93%)
2	ଅଫିସ୍ ଗୃହର ନିର୍ମାଣ	500	269 (54%)	231 (46%)	44	19 (43%)	25 (57%)
3	ଆବାସିକ ଗୃହର ନିର୍ମାଣ	600	560 (93%)	40 (7%)	63	28 (44%)	35 (56%)

ଜଳ ସଂପଦ ବିଭାଗ

(ଲକ୍ଷ ଟଙ୍କାରେ)

କ୍ର.ସଂ.	ପରିକଳ୍ପନାର ନାମ	ଆର୍ଥିକ			ଭୌତିକ		
		ଆର୍ଥିକ ଖର୍ଚ୍ଚ	ଆର୍ଥିକ ଲକ୍ଷ୍ୟ ପ୍ରାପ୍ତ	ହ୍ରାସ	ଭୌତିକ ଲକ୍ଷ୍ୟ ଧାର୍ଯ୍ୟ	ଭୌତିକ ଲକ୍ଷ୍ୟ ପ୍ରାପ୍ତ	ହ୍ରାସ
1	ଜଳ ସଂପଦ ହିତକାରୀ କାର୍ଯ୍ୟକ୍ରମକୁ ଦ୍ୱିଗୁଣିତ କରିବା (ଏଆଇବିପି)	117616	63371 (54%)	54245 (46%)	27200	2930 (11%)	24270 (89%)
2	ଗ୍ରାମ୍ୟ ଭିତ୍ତି ସଂରଚନା ପାଇଁ ଉନ୍ନୟନ ପାଇଁ (ଆରଆଇଡିଏଫ୍)	23100	12168 (53%)	10932 (47%)	9038	1680 (19%)	7358 (81%)
3	ବିଜୁକୃଷକ ବିକାଶ ଯୋଜନା (ବିକେଭିଡ୍ୱାଇ)	20300	2300 (11%)	18000 (89%)	23200	8884 (38%)	14316 (62%)

ପରିଶିଷ୍ଟ – 1.7

(ଦ୍ରଷ୍ଟବ୍ୟ ଅନୁଚ୍ଛେଦ 1.10.1 ପୃଷ୍ଠା 35)

31 ମାର୍ଚ୍ଚ 2015 ସୁଦ୍ଧା ଓଡ଼ିଶା ରାଜ୍ୟର ଆର୍ଥିକ ସ୍ଥିତିର ସଂକ୍ଷିପ୍ତ ବିବରଣ

(କୋଟି ଟଙ୍କାରେ)

31 ମାର୍ଚ୍ଚ 2014 ସୁଦ୍ଧା			31 ମାର୍ଚ୍ଚ 2015 ସୁଦ୍ଧା
	ଦେୟତା		
16072.87	ଆଭ୍ୟନ୍ତରୀଣ ରଣ -		19727.92
2921.09	ସୂଧ ଥିବା ବଜାର ରଣ	4564.76	
0.09	ସୂଧ ବିହୀନ ବଜାର ରଣ	0.09	
2.65	ଭାରତ ଜୀବନ ବୀମାରୁ ରଣ	1.01	
13149.04	ଅନ୍ୟାନ୍ୟ ଅନୁଷ୍ଠାନରୁ ରଣ	15162.06	
	ସାଧନୋପାୟ ଅଗ୍ରାମ		
	ଭାରତୀୟ ରିଜର୍ଭ ବ୍ୟାଙ୍କରୁ ଓଭର ଡ୍ରାଫ୍ଟ		
7241.55	କେନ୍ଦ୍ର ସରକାରଙ୍କଠାରୁ ରଣ ଓ ଅଗ୍ରାମ -		7120.67
48.03	1984-85 ପୂର୍ବରୁ ରଣ	0.56	
26.14	ଅଣ ଯୋଜନା ରଣ	24.14	
7167.38	ରାଜ୍ୟ ଯୋଜନା ପରିକଳ୍ପନା ପାଇଁ ରଣ	7095.98	
	କେନ୍ଦ୍ର ଯୋଜନା ବ୍ୟବସ୍ଥା ପାଇଁ ରଣ		
	କେନ୍ଦ୍ରୀୟ ପ୍ରାୟୋଜିତ ଯୋଜନା ପାଇଁ ରଣ		
400.00	ଆକସ୍ମିକ ପାଣ୍ଠି		
15352.52	ସ୍ୱଳ୍ପ ସଞ୍ଚୟ, ଭବିଷ୍ୟନ୍ତ ପାଣ୍ଠି ଇତ୍ୟାଦି		16425.31
5974.81	ଜମା ରାଶି		6890.16
5595.04	ଆରକ୍ଷିତ ପାଣ୍ଠି ଅଗ୍ରାମ		5852.28
57.11	ସର୍ବପେନ୍ଦ୍ୱ ଓ ବିବିଧ ଅବଶେଷ		99.22
21.40	ପ୍ରେରିତ ଅବଶେଷ		23.67
698.15	ବିବିଧ ପୁଞ୍ଜି ପ୍ରାପ୍ତି		698.15
12630.93	ଖର୍ଚ୍ଚ ଠାରୁ ଅଧିକ ଆୟର ପରିମାଣ		18493.22
64044.38	ମୋଟ		75730.60
	ପରିସମ୍ପତ୍ତି		
50202.42	ସ୍ୱାୟତ୍ତ ପରିସମ୍ପତ୍ତି ପାଇଁ ସାମଗ୍ରୀକ ପୁଞ୍ଜି ବିନିଯୋଗ -		61277.11
3308.80	କମ୍ପାନୀ, ନିଗମ ଇତ୍ୟାଦିରେ ବିନିଯୁକ୍ତ ଅଂଶ ଧନ	3504.87	
46893.62	ଅନ୍ୟାନ୍ୟ ପୁଞ୍ଜି ବିନିଯୋଗ	57772.24	
4183.06	ରଣ ଓ ଅଗ୍ରାମ		4449.19
2849.13	ଶକ୍ତି ପ୍ରକଳ୍ପ ପାଇଁ ରଣ	2979.55	
996.62	ଅନ୍ୟାନ୍ୟ ବିକାଶମୂଳକ ରଣ	1100.27	
337.31	ସରକାରୀ କର୍ମଚାରୀଙ୍କୁ ରଣ ଓ ବିବିଧ ରଣ	369.37	
	ପରିସଂପତ୍ତି		Assets

31 ମାର୍ଚ୍ଚ 2014 ସୁଦ୍ଧା			31 ମାର୍ଚ୍ଚ 2015 ସୁଦ୍ଧା
10.13	ଅଗ୍ରାମ		10.73
	ପ୍ରେରିତ ଅବଶେଷ		
	ସସ୍ପେନ୍ସ ଓ ବିବିଧ ଅବଶେଷ		
9498.77	ରୋକଡ -		9993.57
---	କୋଷାଗାର ଓ ସ୍ଥାନୀୟ ପ୍ରେରିତ ରୋକଡ଼		
26.87	ରିଜର୍ଭ ବ୍ୟାଙ୍କରେ ଜମା ରାଶି	578.65	
21.88	ନିମ୍ନ ପ୍ରଦ ସହ ବିଭାଗୀୟ ନଗଦ ଅର୍ଥ ଅବଶେଷ ସ୍ଥାୟୀ ଅଗ୍ରାମ ସମେତ	21.37	
**	ଅମାନତ ଜମା		
5523.00	ନିର୍ଦ୍ଧାରିତ ପାଣ୍ଡିର ବିନିଯୋଗ	5523.00	
3927.02	ଅବଶେଷ ତହବିଲ ବିନିଯୋଗ	3870.55	
---	ସରକାରୀ ହିସାବ ନିଅଣ୍ଟ		
	(i) ଚଳିତ ବର୍ଷର ରାଜସ୍ୱ ବଳକାର କମ୍ପଡି		
150.00	(ii) ଆକସ୍ମିକ ପାଣ୍ଡିରେ ବିନିଯୋଗ		
	ବର୍ଷ ଆରମ୍ଭରେ ରାଶିକୃତ ନିଅଣ୍ଟ		
64044.38	ମୋଟ		75730.60

** ସସ୍ପେନ୍ସ ଓ ବିବିଧ ଅଧିନରେ ନିଆଯାଇଅଛି

ଟିପ୍ପଣୀ: ଆକସ୍ମିକ ପାଣ୍ଡିର ଅବଶେଷ ଦେୟତା ଅଧିନରେ ନିଆଯାଇଅଛି ।

ପରିଶିଷ୍ଟ-1.3 ଏବଂ 1.4 ସମ୍ପର୍କିତ ବାଖ୍ୟାତ୍ମକ ଟିପ୍ପଣୀ

ପୂର୍ବୋକ୍ତ ବିବୃତ୍ତି ମାନଙ୍କରେ ଦିଆଯାଇଥିବା ସଂକ୍ଷିପ୍ତାକୃତ ହିସାବ ପାଠ କଲାବେଳେ ଅର୍ଥ ହିସାବରେ ଦିଆଯାଇଥିବା ମନ୍ତବ୍ୟ ଓ ସ୍ପଷ୍ଟିକରଣ ପ୍ରତି ଧ୍ୟାନ ଦେବା ବିଧେୟ । ସରକାରୀ ହିସାବ ମୁଖ୍ୟତଃ କେସ୍ ଭିତ୍ତିରେ ସଂକଳିତ ହେଉ ଥିବାରୁ ସରକାରୀ ହିସାବରେ ନିଅଣ୍ଟ (ପରିଶିଷ୍ଟ 1.4 ଦ୍ରଷ୍ଟବ୍ୟ) କେସ୍ ଭିତ୍ତିରେ ନିଅଣ୍ଟକୁ ସୂଚାଇ ଥାଏ, ଯାହା ବାଣିଜ୍ୟିକ ହିସାବରେ ସୂଚୀତ ଉଦ୍ଭୂତ ଭିତ୍ତିରେ ସୂଚାଯାଇଥିବା ନିଅଣ୍ଟ ଠାରୁ ଭିନ୍ନ ଅଟେ । ଫଳସ୍ୱରୂପ, ଦେୟ ବା ପ୍ରାପ୍ୟ ରାଶି, ଅବକ୍ଷୟ ରାଶି ଅଥବା ସାମଗ୍ରୀ ହିସାବରେ ପରିବର୍ତ୍ତନ ଜଡ଼ାଦି ହିସାବ ସଂକଳନ କଲାବେଳେ ପ୍ରତିଫଳିତ ହୁଏ ନାହିଁ । ନିଲମ୍ବନ ଓ ବିବିଧ ଅବଶେଷ କହିଲେ ନିର୍ଗମିତ କିନ୍ତୁ ପଇଠ ହୋଇ ନଥିବା ଟେକ୍ ରାଶି, ରାଜ୍ୟ ସରକାରଙ୍କ ମାର୍ଫତ ପଇଠ ରାଶି ଏବଂ ଅନ୍ୟାନ୍ୟ ଆପୋଷ ନିଷ୍ପତ୍ତି ବିବରଣୀକୁ ବୁଝାଏ । ରିଜର୍ଭ ବ୍ୟାଙ୍କ ଇଣ୍ଡିଆ ଦର୍ଶାଇଥିବା 515.45 କୋଟି ଟଙ୍କା (ନେଟ୍ କ୍ରେଡିଟ୍) ଯାହାକି ରିଜର୍ଭ ବ୍ୟାଙ୍କ ଅଫ୍ ଇଣ୍ଡିଆର ଅବଶେଷରେ ଜମା ଥିଲା ଓ ସରକାରୀ ହିସାବରେ ପ୍ରତିଫଳିତ 578.65 କୋଟି ଟଙ୍କା (ନେଟ୍ ଡେବିଟ୍) ମଧ୍ୟରେ ପାର୍ଥକ୍ୟ 63.21 କୋଟି ଟଙ୍କା (ନେଟ୍ ଡେବିଟ୍) ଥିଲା । ହିସାବର ବ୍ୟବସ୍ଥାପନା ଓ ମେଳାଇବା ପରେ ମଧ୍ୟ ମେ 2015 ସୁଦ୍ଧା ପାର୍ଥକ୍ୟ 61.18 କୋଟି ଟଙ୍କା (ନେଟ୍ ଡେବିଟ୍) ତଥାପି ମେଳାଇବାକୁ ବାକି ଥିଲା ।

ପରିଶିଷ୍ଟ – 1.8

(ଦ୍ରଷ୍ଟବ୍ୟ ଅନୁକ୍ରମ 1.13 ପୃଷ୍ଠା 46)

31 ମାର୍ଚ୍ଚ 2015 ସୁଦ୍ଧା ଓଡ଼ିଶାରେ ସରକାରୀ ବେସରକାରୀ ଭାଗିଦାରୀର ସ୍ଥିରାବସ୍ଥା ଦର୍ଶାଉଥିବା ବିବରଣୀ ସଂପୂର୍ଣ୍ଣ ହୋଇଥିବା ପି.ପି.ପି ପ୍ରକଳ୍ପ

କ୍ର.ସଂ.	ପ୍ରକଳ୍ପର ନାମ	ପିପିପିର ପ୍ରକାର	ଅବସ୍ଥା	ମତ୍ତବ୍ୟ
ସେକ୍ଟର : ନଗର ଉନ୍ନୟନ				
1	ଭୁବନେଶ୍ୱରରେ ବଜାର ସହ ଆବାସିକ ଗୃହ	ଡିଭିଟି	କାର୍ଯ୍ୟକ୍ଷମ	--
2	ଭୁବନେଶ୍ୱରରେ ବାଣିଜ୍ୟିକ ଦୋକାନ ଗୃହ	ଡିଭିଓଓ	କାର୍ଯ୍ୟକ୍ଷମ	--
3	ଭୁବନେଶ୍ୱରରେ ଶାତତାପ ନିୟନ୍ତ୍ରିତ ବଜାର ସମୂହ	ଡିଭିଓଟି	କାର୍ଯ୍ୟକ୍ଷମ	--
4	ବୃହତ୍ ସମ୍ବଲପୁର କ୍ଷେତ୍ର ପାଇଁ ସହରୀ ବସ୍ ସେବା	ଓ ଆଣ୍ଡ ଏମ୍	କାର୍ଯ୍ୟକ୍ଷମ	--
ସେକ୍ଟର: ସ୍ୱାସ୍ଥ୍ୟ				
5	ଏସ.ସି.ବି ଡାକ୍ତରୀ ମହାବିଦ୍ୟାଳୟରେ ରୁମ୍ କ୍ୟାନ୍ସ ବେଡର ପ୍ରତିଷ୍ଠା କେନ୍ଦ୍ର	ବିଓଟି	କାର୍ଯ୍ୟକ୍ଷମ	କୋଲକତା ପ୍ରତିଷ୍ଠା ଅନୁଷ୍ଠାନ ହେଉଛି ରିହାତିକାରୀ
6-14	କେଉଁଝର (1), କଟକ (3), କେନ୍ଦ୍ରାପଡା (2) ଓ ବାଲେଶ୍ୱର (3)ରେ ନଅଟି ପ୍ରାଥମିକ ସ୍ୱାସ୍ଥ୍ୟ କେନ୍ଦ୍ରର ପରିଚାଳନା	ଓ ଆଣ୍ଡ ଏମ୍	କାର୍ଯ୍ୟକ୍ଷମ	ସେବାସ୍ତର ମାନଦଣ୍ଡ ବର୍ଦ୍ଧିତ ହୋଇଛି । ନିଗମ ଦ୍ୱାରା ସିଏସଆର ପାଣ୍ଡିରୁ ଏହାର ଖର୍ଚ୍ଚ ଭରଣା କରାଯାଏ
15	ଓଡ଼ିଶା ଆଶୁ ଡାକ୍ତରୀ ଆୟୁଲ୍ୟାନ୍ ସେବା (a) 108 ସେବା (b) 102 ସେବା (କେଏସଏସକେ ଦ୍ୱାରା ଗର୍ଭବତୀ ମହିଳା ଏବଂ ଅସୁସ୍ଥ ଶିଶୁମାନଙ୍କ ପାଇଁ)	ଓ ଆଣ୍ଡ ଏମ୍	କାର୍ଯ୍ୟକ୍ଷମ	ମେସର୍ସ ଜିଗିସା ହେଉଛି ରିହାତିକାରୀ
ସେକ୍ଟର: ଅର୍ଥ ଓ ରାଜସ୍ୱ ସମ୍ପର୍କିତ				
16	ଇ-ପଞ୍ଜିକୃତ ପଞ୍ଜି(ଇ.ଧରଣୀ)	ଓ ଆଣ୍ଡ ଏମ୍	କାର୍ଯ୍ୟକ୍ଷମ	--
ସେକ୍ଟର: ପରିବହନ				
17	ଧାମରାଠାରେ କ୍ଷୁଦ୍ର ବନ୍ଦର	ବିଓଏସଟି	କାର୍ଯ୍ୟକ୍ଷମ	ମେସର୍ସ ଡିପିସିଏଲ୍ ହେଉଛି ରିହାତିକାରୀ
18	ଗୋପାଳପୁର ଠାରେ କ୍ଷୁଦ୍ର ବନ୍ଦର	ବିଓଏସଟି	କାର୍ଯ୍ୟକ୍ଷମ	ମେସର୍ସ ଜିପିଏଲ୍ ହେଉଛି ରିହାତିକାରୀ, ଫେଜ୍-I କାର୍ଯ୍ୟକ୍ଷମ ଓ ଫେଜ୍-II ଜମି ଅଧିଗ୍ରହଣ ଚାଲୁଅଛି
19	ଛତିଆରେ ଚାଳକମାନଙ୍କ ପାଇଁ ତାଲିମ ଅନୁଷ୍ଠାନ	ଓ ଆଣ୍ଡ ଏମ୍	ନିର୍ମାଣ	କେନ୍ଦ୍ର ସରକାରୀ ଯୋଜନା ଅନ୍ତର୍ଗତ । ମେସର୍ସ- ଅଶୋକ ଲେଲାଣ୍ଡ ରିହାତିକାରୀ
ସେକ୍ଟର: ଶିଳ୍ପ ଭିତ୍ତିଭୂମି				
20	କଳିଙ୍ଗନଗରରେ ଶିଳ୍ପ ସମୂହ କେନ୍ଦ୍ରରେ ସାଧାରଣ ଭିତ୍ତିଭୂମିର ପାହ୍ୟା ବୃଦ୍ଧି	ହିରାଧିକାରୀଙ୍କ ଯୋଗଦାନ	କାର୍ଯ୍ୟକ୍ଷମ	ଆଇଆଇୟୁଏସ ଯୋଜନା ଅଧିନରେ
21	ବାଲେଶ୍ୱରରେ ପ୍ଲାଷ୍ଟିକ୍ ଓ ପଲିମର ପାର୍କରେ ସାଧାରଣ ଭିତ୍ତିଭୂମିର ପାହ୍ୟା ବୃଦ୍ଧି	ହିରାଧିକାରୀଙ୍କ ଯୋଗଦାନ	କାର୍ଯ୍ୟକ୍ଷମ	ଆଇଆଇୟୁଏସ ଯୋଜନା ଅଧିନରେ
ସେକ୍ଟର: ରାସ୍ତା				

କ୍ର.ସଂ.	ପ୍ରକଳ୍ପର ନାମ	ପିପିପିର ପ୍ରକାର	ଅବସ୍ଥା	ମନ୍ତବ୍ୟ
22	29 କିମି ବ୍ୟାପି ପଲ୍ଲୀପଞ୍ଜୀ ବାମବେରୀ ଭୂମିତ ରାଜପଥ	ହିତାଧିକାରୀଙ୍କ ଯୋଗଦାନ	କାର୍ଯ୍ୟକ୍ଷମ	ମେସର୍ସ-କେଆଇଡିସିଓ ହେଉଛି ରିହାତିକାରୀ
ସେକ୍ଟର: ପର୍ଯ୍ୟଟନ				
23	ମହୋଦଧି ନିବାସରେ ପାରମ୍ପରିକ ଭୋଜନାଳୟ	ଡିଭିଓଟି	କାର୍ଯ୍ୟକ୍ଷମ	--
24	ରାମଚଣ୍ଡୀରେ ପରିବେଶ ଶିବିର	ଡିଭିଓଟି	କାର୍ଯ୍ୟକ୍ଷମ	--
25-27	କୋଣାର୍କ, କଟକ ସାତପଡାରେ ତିନିଟି ଦକ୍ଷିଣ ଭାରତୀୟ ଭୋଜନାଳୟ	ପଞ୍ଜୀ ଓ ହସ୍ତାନ୍ତର	କାର୍ଯ୍ୟକ୍ଷମ	--
ସେକ୍ଟର: ଶିକ୍ଷା				
28-41	ପୁରୀ, କଟକ, ଉତ୍ତରକୋଟ, ଛତ୍ରପୁର, ବଡ଼ବିଲ, ବାରିପଦା, ତକତପୁର, ତେଜାନାଳ, ମାଲକାନଗିରି, ବୌଦ୍ଧ, ବରଗଡ଼, ଆନନ୍ଦପୁର, ଖରିଆର ଓ ବଲାଙ୍ଗିରରେ 14 ଟି ଶିକ୍ଷା ତାଲିମ ଅନୁଷ୍ଠାନର ପାହ୍ୟା ବୃଦ୍ଧି	ବିଓଓ	କାର୍ଯ୍ୟକ୍ଷମ	କେନ୍ଦ୍ର ସରକାରୀ ଯୋଜନା ଅନ୍ତର୍ଗତ
ମୋଟ – 41 ପ୍ରକଳ୍ପ				

କାର୍ଯ୍ୟାନୁୟତ୍ତ ଅବସ୍ଥାରେ ଥିବା ପି.ପି.ପି ପ୍ରକଳ୍ପ

କ୍ର.ସଂ.	ପ୍ରକଳ୍ପର ନାମ	ପିପିପିର ପ୍ରକାର	ଅବସ୍ଥା	ମନ୍ତବ୍ୟ
ସେକ୍ଟର: ନଗର ଉନ୍ନୟନ				
1	ରଣସିଂହପୁର ସମନ୍ୱିତ ଆବାସିକ କେନ୍ଦ୍ର ସମୂହ	ଡିଭିଓଟି	ନିର୍ମାଣାଧୀନ	--
2	ପାତ୍ରପଡାରେ ସମନ୍ୱିତ ଆବାସିକ କେନ୍ଦ୍ର ସମୂହ	ଡିଭିଓଟି	ନିର୍ମାଣାଧୀନ	--
3	ଗାଡକଣରେ ସମନ୍ୱିତ ଆବାସିକ କେନ୍ଦ୍ର ସମୂହ	ବିଓଟି	ନିର୍ମାଣାଧୀନ	--
4	ମାଷ୍ଟରକ୍ୟାଣ୍ଟିନ, ରମାଦେବୀ କଲେଜ ଓ ଜୟଦେବ ବିହାରଠାରେ ପାଦ ଉପରପୋଲର ଉନ୍ନତିକରଣ	ଡିଭିଓଟି	ନିର୍ମାଣାଧୀନ	--
5	ବରହମପୁର ମ୍ୟୁନିସିପାଲିଟି ଦ୍ୱାରା କଠିନ ବର୍ଜ୍ୟବସ୍ତୁ ପରିଚାଳନା ସୁବିଧା	ଡିଭିଓଟି	ନିର୍ମାଣାଧୀନ	ମେସର୍ସ ୟୁପିଏଲ୍ ହେଉଛି ରିହାତିକାରୀ
6	ଭୁବନେଶ୍ୱର ଓ କଟକ ମହାନଗର ପାଇଁ ସ୍ଥାନୀୟ ଜମି ପୂରଣ, ଉନ୍ନୟନ ଏବଂ କଠି ବର୍ଜ୍ୟବସ୍ତୁ ପ୍ରକ୍ରିୟା ସୁବିଧାର ଉନ୍ନତି ସହିତ ବର୍ଜ୍ୟବସ୍ତୁ ଶକ୍ତି	ଡିଭିଓଟି	ନିର୍ମାଣାଧୀନ	ମେସର୍ସ ଏସେଲ, ଭୁବନେଶ୍ୱର ଏମ୍‌ଏସ୍‌ଡିଲିମିଟେଡ୍ ରିହାତିକାରୀ ଅଟେ
7	ଭୁବନେଶ୍ୱରରେ ଶକ୍ତି ଦକ୍ଷ ସାର୍ବଜନୀନ ରାସ୍ତା ଆଲୋକୀକରଣ ଯୋଜନା	ଡିଭି-ଏଫଟି	ନିର୍ମାଣାଧୀନ	ମେସର୍ସ ସାହା ପୁଞ୍ଜିଲଗାଣକାରୀ ହେଉଛି ରିହାତିକାରୀ
8	ଆଇଆଇଟି, ନାଇଜର, ଜନଫୋସିଟି-II ଏବଂ ପାର୍ଶ୍ୱବର୍ତ୍ତୀ କ୍ଷେତ୍ରର ବୃହତ୍ ଜଳଯୋଗାଣ ପ୍ରକଳ୍ପ	ବିଓଓଟି	ପୂର୍ବବର୍ତ୍ତୀ କାଳର ସର୍ଭ ଅନୁଯାୟୀ	ମେସର୍ସ ଏମ୍‌ଜିଆଇଏଲ୍ ହେଉଛି ପୁଞ୍ଜି ରିହାତିକାରୀ
ସେକ୍ଟର: ପରିବହନ				
9	ସୁବର୍ଣ୍ଣରେଖା ମୁହାଣ(କିର୍ତ୍ତନିଆ)ଠାରେ କ୍ଷୁଦ୍ର ବନ୍ଦର	ବିଓଏସଟି	ନିର୍ମାଣାଧୀନ	ମେସର୍ସ ସିପିଡିସିଏଲ୍ ହେଉଛି ରିହାତିକାରୀ
10	ଅସ୍ତରଙ୍ଗଠାରେ କ୍ଷୁଦ୍ର ବନ୍ଦର	ବିଓଏସଟି	ନିର୍ମାଣାଧୀନ	ମେସର୍ସ ନବଯୁଗ ହେଉଛି ରିହାତିକାରୀ

କ୍ର.ସଂ	ପ୍ରକଳ୍ପର ନାମ	ପିପିପିର ପ୍ରକାର	ଅବସ୍ଥା	ମତବ୍ୟ
11-12	ଡେକାନାଲ ଓ ଅନୁଗୁଳଠାରେ ଦୁଇଟି ବସ୍ ପ୍ରାନ୍ତିକ	ଡିବିଏଫଓଟି	ନିର୍ମାଣାଧୀନ	--
13	ହରିସାଦପୁର-ପାରାଦୀପ ରେଳ ପଥ	ହିରାଧିକାରୀଙ୍କ ଯୋଗଦାନ	ନିର୍ମାଣାଧୀନ	ମେସର୍ସ ଏଚପିଆରଡିସିଏଲ ହେଉଛି ରିହାତିକାରୀ
14	ଅନୁଗୁଳ-ସୁକିନ୍ଦା ରେଳପଥ	ହିରାଧିକାରୀଙ୍କ ଯୋଗଦାନ	ନିର୍ମାଣାଧୀନ	ମେସର୍ସ ଏସଏଆରଏଲ ହେଉଛି ରିହାତିକାରୀ
ସେକ୍ଟର: ଶିଳ୍ପ ଭିତ୍ତିଭୂମି				
15	ଭୁବନେଶ୍ୱରରେ ସୂଚନା ପାର୍କ	ବିଓଟି	ନିର୍ମାଣାଧୀନ	--
16	ଭୁବନେଶ୍ୱରରେ ଜୈବ ପ୍ରଯୁକ୍ତି ପାର୍କ	ବିଓଟି	ନିର୍ମାଣାଧୀନ	ମେସର୍ସ ଭାରତ ବାୟୋଟେକ୍ ରିହାତିକାରୀ
17	ରାୟଗଡ଼ା ଜିଲ୍ଲାରେ ବିଶାଳ ଖାଦ୍ୟ ପାର୍କ	ଯୌଥ ଉଦ୍ୟୋଗ	ନିର୍ମାଣାଧୀନ	ଏମଓଏଫପିଆଇ, ଭାରତସରକାରଙ୍କ ଯୋଜନା ଅଧୀନରେ
ସେକ୍ଟର: ରାସ୍ତା				
18	4- ଥାକିଆ 165 କିମି ବ୍ୟାପି ସମ୍ବଲପୁର ରାଉରକେଲା ରାସ୍ତା	ବିଓଟି (ଟୋଲ)	ପ୍ରାଗ୍ଭାବୀ ସର୍ଭିସମ	ମେସର୍ସ ଏଲ ଥାଣ୍ଡ ଟି ହେଉଛି ରିହାତିକାରୀ
ସେକ୍ଟର: ପର୍ଯ୍ୟଟନ				
19-26	8 ଟି ପର୍ଯ୍ୟଟନ ବିଭାଗ ସମ୍ପର୍କିତ ଉନ୍ନତକରଣ	ପୁନରୁଦ୍ଧାର, ବୃଦ୍ଧି, ପରିଚାଳନା ଓ ହସ୍ତାନ୍ତର	ନିର୍ମାଣାଧୀନ	--
27	15 ଟି ବଛା ବଛା ଜାଗାରେ ଜଳକ୍ରୀଡ଼ା ବିକାଶ ସୁବିଧା	ବିଓଟି	ନିର୍ମାଣାଧୀନ	--
28	15 ଟି ବଛା ବଛା ଜାଗାରେ ଗୃହ ନୌକା ବିହାର ବିକାଶ ସୁବିଧା	ବିଓଟି	ନିର୍ମାଣାଧୀନ	--
ସେକ୍ଟର : ଶକ୍ତି ସଂଚାରଣ				
29	ଆଇବି- ମେରାମୁଣ୍ଡଲିର 400 କେଭି ଡି/ସି ଲାଇନ୍	ବିଓଟି (ବାର୍ଷିକ ବୃଦ୍ଧି)	ନିର୍ମାଣାଧୀନ	ମେସର୍ସ ଷ୍ଟରଲାଇଟ୍ ହେଉଛି ରିହାତିକାରୀ ଅଟେ

ମୋଟ - 29 ପ୍ରକଳ୍ପ

ହେବାକୁ ଥିବା ପି.ପି.ପି ପ୍ରକଳ୍ପ

କ୍ର.ସଂ.	ପ୍ରକଳ୍ପର ନାମ	ପିପିପିର ପ୍ରକାର	ଅବସ୍ଥା	ମତବ୍ୟ
ସେକ୍ଟର: ନଗର ଉନ୍ନୟନ				
1	ପାରାଦୀପ ପାଇଁ ମ୍ୟୁନିସିପାଲ ଦ୍ୱାରା କଠିନ ବର୍ଜ୍ୟ ବସ୍ତୁ ପରିଚାଳନା ସୁବିଧା	ଡିବିଓଟି	ବିଚାରାଧୀନ	ନିଲାମ ଡାକ ଶେଷ
2	ସମ୍ବଲପୁର ପାଇଁ ମ୍ୟୁନିସିପାଲ ଦ୍ୱାରା କଠିନ ବର୍ଜ୍ୟ ବସ୍ତୁ ପରିଚାଳନା ସୁବିଧା	ଡିବିଓଟି	ବିଚାରାଧୀନ	ଅନୁରୋଧ ପ୍ରସ୍ତାବ ସଂଶୋଧିତ ହୋଇଛି ଏବଂ ନିଲାମ ଡାକ ହେବାକୁ ଅଛି
3	ସୁଆଙ୍ଗୋଠାରେ ସମନ୍ୱିତ ଆବାସିକ ଓ ବାଣିଜ୍ୟ କେନ୍ଦ୍ର ସମୂହ	ଡିବିଓଟି	ବିଚାରାଧୀନ	ବିକାଶ ସଂସ୍ଥା ବଛା ଶେଷ ।
4	ରଣସିଂହପୁରଠାରେ ସମନ୍ୱିତ ଆବାସିକ ଓ ବାଣିଜ୍ୟ କେନ୍ଦ୍ର ସମୂହ	ଡିବିଓଟି	ବିଚାରାଧୀନ	ବିକାଶ ସଂସ୍ଥା ବଛା ଶେଷ ।

କ୍ର.ସଂ.	ପ୍ରକଳ୍ପର ନାମ	ପିପିପିର ପ୍ରକାର	ଅବସ୍ଥା	ମତବ୍ୟ
5	ପାଇକରାପୁରଠାରେ ସମନ୍ୱିତ ଆବାସିକ ଓ ବାଣିଜ୍ୟ କେନ୍ଦ୍ର ସମୂହ	ବିଓଟି	ବିଚାରାଧୀନ	ବିକାଶ ସଂସ୍ଥା ବଛା ଶେଷ ।
6	ଶଙ୍କରପୁରଠାରେ ସମନ୍ୱିତ ଆବାସିକ ଓ ବାଣିଜ୍ୟ କେନ୍ଦ୍ର ସମୂହ	ବିଓଟି	ବିଚାରାଧୀନ	ବିକାଶ ସଂସ୍ଥା ବଛା ଶେଷ ।
ସେକ୍ଟର: ଶକ୍ତି				
7	ଭୁବନେଶ୍ୱର ଓ କଟକରେ ଛାତ ଉପରେ ସୌର ପ୍ରକଳ୍ପ		ବିଚାରାଧୀନ	ନିୟମାନୁଯାୟୀ ମଞ୍ଜୁରୀ ହୋଇଛି
ମୋଟ – 7 ପ୍ରକଳ୍ପ				
ସର୍ବମୋଟ – ଓଡ଼ିଶା (77 ପ୍ରକଳ୍ପ)				

ପରିଶିଷ୍ଟ – 2.1

(ଦ୍ରଷ୍ଟବ୍ୟ ଅନୁଛେଦ 2.3.1 ପୃଷ୍ଠା 51)

2014-15 ବର୍ଷରେ ବିଭିନ୍ନ ଅନୁଦାନ/ବିନିଯୋଗ ଯେଉଁଠି ସଞ୍ଚୟ ପ୍ରତ୍ୟେକ କ୍ଷେତ୍ରରେ 10 କୋଟି ଟଙ୍କାରୁ ଏବଂ ସମ୍ପୂର୍ଣ୍ଣ ବ୍ୟୟର 20 ପ୍ରତିଶତରୁ ଉର୍ଦ୍ଧ୍ୱ ଥିଲା ତାହାର ବିବରଣ

(କୋଟି ଟଙ୍କାରେ)

କ୍ର.ସଂ.	ଅନୁଦାନ ସଂଖ୍ୟା	ଅନୁଦାନ/ବିନିଯୋଗର ନାମ	ମୋଟ ଅନୁଦାନ/ବିନିଯୋଗ	ପ୍ରକୃତ ଖର୍ଚ୍ଚ	ସମୁଦାୟ ବ୍ୟୟ ଅଟଳକରୁ ସଞ୍ଚୟ	ସମୁଦାୟ ବ୍ୟୟ ଅଟଳକରୁ ସଂରକ୍ଷ ପ୍ରତିଶତ
(1)	(2)	(3)	(4)	(5)	(6)	(7)
ରାଜସ୍ୱ (ନିର୍ଦ୍ଦେଶିତ)						
1	2048	ରଣର ହ୍ରାସ କିମ୍ବା ଉପେକ୍ଷା ନିମନ୍ତେ ବିନିଯୋଗ	500.00	0	500.00	100.00
2	2049	ସୁଧ ବେୟ	4729.18	2810.27	1918.91	40.58
ରାଜସ୍ୱ (ଅନୁମୋଦିତ)						
3	3	ରାଜସ୍ୱ ଏବଂ ବିପର୍ଯ୍ୟୟ ପରିଚାଳନା	3445.99	2198.52	1247.47	36.20
4	5	ଅର୍ଥ	9010.13	6957.35	2052.78	22.78
5	8	ଓଡିଶା ବିଧାନ ସଭା	51.31	28.24	23.07	44.97
6	13	ଗୃହ ଓ ନଗର ଉନ୍ନୟନ	2279.93	1779.13	500.80	21.97
7	17	ପଞ୍ଚାୟତିରାଜ	6861.16	4796.24	2064.92	30.10
8	28	ଗ୍ରାମ୍ୟ ଉନ୍ନୟନ	2381.11	1625.15	755.96	31.75
9	34	ସମନ୍ୱୟ	830.58	601.97	228.61	27.52
10	36	ମହିଳା ଓ ଶିଶୁ ବିକାଶ	4522.53	3414.81	1107.72	24.49
11	37	ସୂଚନା ପ୍ରଯୁକ୍ତି	138.45	95.34	43.11	31.14
ପୁଞ୍ଜି (ଅନୁମୋଦିତ)						
12	10	ବିଦ୍ୟାଳୟ ଏବଂ ଗଣ ଶିକ୍ଷା	111.04	29.40	81.64	73.52
13	11	ଅନୁସୂଚିତ ଜନଜାତି, ଜାତି ବିକାଶ ଓ ସଂଖ୍ୟା ଲଘୁ ଓ ପଛୁଆବର୍ଗ କଲ୍ୟାଣ	603.47	436.02	167.45	27.75
14	13	ଗୃହ ଓ ନଗର ଉନ୍ନୟନ	887.43	560.69	326.74	36.82
15	16	ଯୋଜନା ଓ ସମନ୍ୱୟ	225.24	156.59	68.65	30.48
16	28	ଗ୍ରାମ୍ୟ ଉନ୍ନୟନ	3039.46	2213.83	825.63	27.16
17	30	ଶକ୍ତି	1251.75	726.92	524.83	41.93
18	34	ସମନ୍ୱୟ	345.60	60.95	284.65	82.36
ମୋଟ			41214.36	28491.42	12722.94	30.87

ଉତ୍ସ : 2014-15 ର ବିନିଯୋଗ ହିସାବ, ଓଡିଶା ସରକାର ।

ପରିଶିଷ୍ଟ – 2.2

(ଦ୍ରଷ୍ଟବ୍ୟ ଅନୁଛେଦ 2.3.2 ପୃଷ୍ଠା 55)

2010-15 ବର୍ଷ ଗୁଡ଼ିକରେ କ୍ରମାଗତ ସଞ୍ଚୟ ହୋଇଥିବା ଅନୁଦାନର ବିବରଣ

(କୋଟି ଟଙ୍କାରେ)

କ୍ର.ସଂ.	ଅନୁଦାନର ନାମ / ବିଭାଗର ନାମ	ସଞ୍ଚୟ ରାଶି				
		2010-11	2011-12	2012-13	2013-14	2014-15
ରାଜସ୍ୱ (ଭାରିତ)						
1	2049- ସୁଧ ଦେୟ	890.66 (23)	1470.90 (36)	1704.36 (38)	2119.64 (42)	1918.94 (41)
ରାଜସ୍ୱ (ଅନୁମୋଦିତ)						
2	1- ଗୃହ	122.58 (7)	188.84 (10)	192.66 (9)	175.54 (7)	178.91 (6)
3	3- ରାଜସ୍ୱ	702.40 (38)	701.91 (17)	1033.25 (55)	2633.53 (43)	1247.47 (36)
4	4-ଆଇନ୍	32.99 (19)	31.26 (17)	36.58 (19)	22.31 (11)	24.04 (9)
5	5-ଅର୍ଥ	1484.09 (26)	1061.41 (18)	1549.72 (22)	2754.72 (29)	2052.78 (23)
6	7-ପୂର୍ଣ୍ଣ	14.25 (2)	52.15 (5)	26.24 (2)	31.18 (2)	84.54 (5)
7	8-ଓଡ଼ିଶା ବିଧାନ ସଭା	10.46 (36)	27.95 (46)	20.67 (45)	18.53 (39)	23.07 (45)
8	10- ବିଦ୍ୟାଳୟ ଓ ଗଣ ଶିକ୍ଷା	846.07 (16)	418.64 (8)	806.54 (12)	509.22 (7)	1414.78 (15)
9	11- ଅନୁସୂଚିତ ଜନଜାତି, ଜାତି ବିକାଶ ଓ ସଂଖ୍ୟା ଲଘୁ ଓ ପଛଆବର୍ଗ କଲ୍ୟାଣ	83.40 (9)	79.25 (7)	168.51 (12)	263.10 (16)	373.64 (20)
10	12- ସ୍ୱାସ୍ଥ୍ୟ ଓ ପରିବାର କଲ୍ୟାଣ	341.03 (22)	180.54 (12)	201.73 (11)	303.30 (14)	651.88 (19)
11	13- ଗୃହ ଓ ନଗର ଉନ୍ନୟନ	105.82 (10)	212.74 (17)	100.91 (7)	87.89 (4)	500.80 (22)
12	16- ଯୋଜନା ଓ ସମନ୍ୱୟ	111.95 (24)	65.18 (5)	151.25 (13)	144.17 (12)	270.44 (23)
13	17-ପଞ୍ଚାୟତି ରାଜ	38.95 (2)	190.20 (8)	437.70 (15)	436.05 (12)	2064.92 (30)
14	20- ଜଳ ସମ୍ପଦ	139.12 (15)	179.54 (17)	158.94 (13)	117.70 (8)	333.91 (19)
15	22- ଜଙ୍ଗଲ ଓ ପରିବେଶ	38.91 (10)	42.57 (11)	98.06 (17)	166.76 (22)	92.90 (13)
16	33- ମତ୍ସ୍ୟ ଓ ପଶୁ ସମ୍ପଦ ବିକାଶ	60.79 (19)	55.43 (16)	77.76 (21)	54.08 (13)	77.11 (16)
17	36- ମହିଳା ଓ ଶିଶୁ ବିକାଶ	369.05 (15)	273.32 (8)	236.48 (7)	249.75 (6)	1107.72 (24)
18	38- ଉଚ୍ଚ ଶିକ୍ଷା	27.81 (2)	26.55 (2)	65.67 (5)	66.24 (4)	350.13 (16)
ପୁଞ୍ଜି (ଅନୁମୋଦିତ)						
19	7-ପୂର୍ଣ୍ଣ	186.92 (16)	234.87 (20)	102.04 (9)	59.92 (4)	47.15 (2)
20	20- ଜଳ ସମ୍ପଦ	453.47 (22)	457.77 (21)	254.06 (11)	529.08 (19)	558.12 (16)
21	28- ଗ୍ରାମ୍ୟ ବିକାଶ	33.97 (7)	119.75 (19)	63.84 (10)	32.85 (4)	825.63 (27)

ଉତ୍ସ : ରାଜ୍ୟ ସରକାରଙ୍କର ସଂପର୍କିତ ବର୍ଷ ମାନଙ୍କର ବିନିଯୋଗ ହିସାବ ଦ୍ରଷ୍ଟବ୍ୟ : ବନ୍ଧନୀ ମଧ୍ୟରେ ଥିବା ସଂଖ୍ୟା ମୋଟ ଅନୁଦାନର ପ୍ରତିଶତ

ପରିଶିଷ୍ଟ – 2.3

(ଦ୍ରଷ୍ଟବ୍ୟ ଅନୁଛେଦ 2.3.5 ପୃଷ୍ଠା 56)

2014-15 ବର୍ଷରେ କେତକ କ୍ଷେତ୍ରରେ ହୋଇଥିବା ଅନୁପୂରକ ବ୍ୟୟ (ପ୍ରତ୍ୟେକ କ୍ଷେତ୍ରରେ ଏକ କୋଟି ଟଙ୍କା କିମ୍ବା ତତୋଧିକ) ଅନାବଶ୍ୟକ ପ୍ରମାଣିତ ହେବାର ବିବରଣ

(କୋଟି ଟଙ୍କାରେ)

କ୍ର.ସଂ.	ଅନୁଦାନ ସଂଖ୍ୟା ଓ ନାମ	ମୂଳ ବ୍ୟୟ	ପ୍ରକୃତ ଖର୍ଚ୍ଚ	ମୂଳ ବ୍ୟୟରୁ ସଞ୍ଚୟ	ଅନୁପୂରକ ବ୍ୟୟ
(କ) ରାଜସ୍ୱ (ନିର୍ଦ୍ଦେଶିତ)					
1	1- ଗୃହ	55.68	46.94	8.74	2.23
ମୋଟ ଭାରିତ		55.68	46.94	8.74	2.23
(କ) ରାଜସ୍ୱ (ଅନୁମୋଦିତ)					
2	2- ସାଧାରଣ ପ୍ରଶାସନ	146.99	135.72	11.27	7.03
3	3- ରାଜସ୍ୱ ଓ ବିପର୍ଯ୍ୟୟ ପରିଚାଳନା	3365.38	2198.52	1166.86	80.60
4	5- ଅର୍ଥ	8710.14	6957.35	1752.79	300.00
5	7-ପୂର୍ତ୍ତ	1659.68	1586.20	73.48	11.06
6	8- ବିଧାନ ସଭା	49.17	28.24	20.93	2.15
7	10- ବିଦ୍ୟାଳୟ ଓ ଗଣ ଶିକ୍ଷା	9240.97	7857.24	1383.73	31.05
8	11- ଅନୁପୂରିତ ଜନଜାତି, ଜାତି ଓ ସଂଖ୍ୟାଲଘୁ ଓ ପଛୁଆବର୍ଗ କଲ୍ୟାଣ	1855.15	1508.76	346.39	27.25
9	12- ସ୍ୱାସ୍ଥ୍ୟ ଓ ପରିବାର କଲ୍ୟାଣ	3392.37	2777.88	614.49	37.40
10	13- ଗୃହ ଓ ନଗର ଉନ୍ନୟନ	2169.30	1779.13	390.17	110.63
11	16- ଯୋଜନା ଓ ସମନ୍ୱୟ	1154.36	906.02	248.34	22.09
12	17- ପଞ୍ଚାୟତିରାଜ	6809.10	4796.24	2012.86	52.06
13	20- ଜଳ ସଂପଦ	1705.01	1445.23	259.78	74.12
14	21-ପରିବହନ	66.59	55.96	10.63	1.55
15	22- ଜଙ୍ଗଲ ଓ ପରିବେଶ	714.54	644.27	70.27	22.62
16	23- କୃଷି	2598.58	2523.64	74.94	273.64
17	28- ଗ୍ରାମ୍ୟ ଉନ୍ନୟନ	1695.48	1625.15	70.33	685.63
18	33-ମହ୍ୟ ଓ ପଶୁସମ୍ପଦ ବିକାଶ	439.33	399.28	40.05	37.06
19	34- ସମବାୟ	827.35	601.97	225.38	3.23
20	38- ଉଚ୍ଚ ଶିକ୍ଷା	2131.40	1804.61	326.79	23.34
21	39- ନିୟୁତ୍ତି ଓ ବୈଷୟିକ ଶିକ୍ଷା ଏବଂ ପ୍ରଶିକ୍ଷଣ	216.64	198.78	17.86	7.05
ମୋଟ ନିର୍ଦ୍ଦେଶିତ		48947.53	39830.19	9117.34	1809.56
ରାଜସ୍ୱର ସର୍ବମୋଟ		49003.21	39877.13	9126.08	1811.79

କ୍ର.ସଂ.	ଅନୁଦାନ ସଂଖ୍ୟା ଓ ନାମ	ମୂଳ ବ୍ୟୟ	ପ୍ରକୃତ ଖର୍ଚ୍ଚ	ମୂଳ ବ୍ୟୟରୁ ସଞ୍ଚୟ	ଅନୁପୂରକ ବ୍ୟୟ
ଖ. ପୁଞ୍ଜି(ଅନୁମୋଦିତ)					
22	20- ଜଳସମ୍ପଦ	11.52	8.71	2.81	9.50
23	6004- କେନ୍ଦ୍ର ସରକାରଙ୍କଠାରୁ ମିଳିଥିବା ରଣ ଓ ଅଗ୍ରାମ	674.50	649.97	24.53	45.16
ସର୍ବମୋଟ (ନିର୍ଦ୍ଦେଶିତ)		686.02	658.68	27.34	54.66
ଖ. ପୁଞ୍ଜି(ଅନୁମୋଦିତ)					
24	1- ଗୃହ	380.66	315.02	65.64	13.74
25	11- ଅନୁପୁରଣ ଜନଜାତି, ଜାତି ଓ ଲଗ୍ନ ସଂପ୍ରଦାୟ ଓ ଅନ୍ୟାନ୍ୟ ପଛୁଆବର୍ଗ କଲ୍ୟାଣ	601.15	436.02	165.13	2.33
26	12- ସ୍ୱାସ୍ଥ୍ୟ ଓ ପରିବାର କଲ୍ୟାଣ	530.00	444.00	86.00	5.00
27	13- ଗୃହ ଓ ନଗର ଉନ୍ନୟନ	867.06	560.69	306.37	20.37
28	20- ଜଳସମ୍ପଦ	3392.93	2846.72	546.21	11.91
29	28- ଗ୍ରାମ୍ୟ ଉନ୍ନୟନ	2983.40	2213.83	769.57	56.06
30	33- ମହ୍ୟ ଓ ପଶୁ ସମ୍ପଦ ବିକାଶ	85.76	80.07	5.69	4.75
31	34-ସମନ୍ୱୟ	280.60	60.95	219.65	65.00
ମୋଟ (ଅନୁମୋଦିତ)		9121.56	6957.30	2164.26	179.16
ମୋଟ ପୁଞ୍ଜି		9807.58	7615.98	2191.60	233.82
ସର୍ବମୋଟ		58810.79	47493.11	11317.68	2045.61

ଉତ୍ସ : 2014-15 ର ବିନିଯୋଗ ହିସାବ, ଓଡିଶା ସରକାର

ପରିଶିଷ୍ଟ – 2.4

(ଦ୍ରଷ୍ଟବ୍ୟ ଅନୁଛେଦ 2.3.5 ପୃଷ୍ଠା 56)

2014-15 ବର୍ଷରେ କେତେକ କ୍ଷେତ୍ରରେ ହୋଇଥିବା ଅନୁପୂରକ ବ୍ୟୟ (ପ୍ରତ୍ୟେକ କ୍ଷେତ୍ରରେ ଏକ କୋଟି ଟଙ୍କା କିମ୍ବା ତତୋଧିକ) ଅତ୍ୟଧିକ ପ୍ରମାଣିତ ହେବାର ବିବରଣ

(କୋଟି ଟଙ୍କାରେ)

କ୍ର.ସଂ.	ଅନୁଦାନ ସଂଖ୍ୟା ଓ ନାମ	ମୂଳ ବ୍ୟୟ	ଅନୁପୂରକ ବ୍ୟୟ	ସମୁଦାୟ ବ୍ୟୟ	ପ୍ରକୃତ ଖର୍ଚ୍ଚ	ଅଧିକ ଅନୁପୂରକ ବ୍ୟୟ
ରାଜସ୍ୱ (ଅନୁମୋଦିତ)						
1	01- ରୂହ	2781.54	241.78	3023.32	2844.41	178.91
2	09-ଖାଦ୍ୟ ଯୋଗାଣ ଓ ଖାଇଟି କଲ୍ୟାଣ	1406.94	330.87	1737.81	1528.54	209.27
3	14- ଶ୍ରମ ଓ ରାଜ୍ୟ କର୍ମଚାରୀ ବୀମା	144.49	84.56	229.05	196.99	32.06
4	19-ଶିଳ୍ପ	18.86	22.02	40.88	38.35	2.53
5	29- ସଂସଦୀୟ ବ୍ୟାପାର	20.63	2.07	22.70	20.78	1.92
6	32-ପର୍ଯ୍ୟଟନ ଓ ସଂସ୍କୃତି	109.99	18.35	128.34	124.10	4.24
ସର୍ବମୋଟ ଅନୁମୋଦିତ		4482.45	699.65	5182.10	4753.17	428.93
ପୁଞ୍ଜି(ଭାରିତ)						
7	6003-ରାଜ୍ୟ ସରକାରଙ୍କ ଆଭ୍ୟନ୍ତରୀଣ ରାଶି	2381.00	1430.00	3811.00	3461.48	349.52
ପୁଞ୍ଜି(ଅନୁମୋଦିତ)						
8	2- ସାଧାରଣ ପ୍ରଶାସନ	121.11	54.10	175.21	133.96	41.25
9	3- ରାଜସ୍ୱ ଏବଂ ବିପର୍ଯ୍ୟୟ ପରିଚାଳନା	55.73	15.00	70.73	68.79	1.94
10	7-ପୂର୍ବ	2221.52	141.18	2362.70	2315.56	47.14
11	39- ନିଯୁକ୍ତି ଓ ବୈଷୟିକ ଶିକ୍ଷା ଏବଂ ପ୍ରଶିକ୍ଷଣ	297.33	110.00	407.33	328.70	78.63
ସର୍ବମୋଟ ପୁଞ୍ଜି		5076.69	1750.28	6826.97	6308.49	518.48
ସର୍ବମୋଟ		9559.14	2449.93	12009.07	11061.66	947.41

ଉତ୍ସ : 2014-15 ର ବିନିଯୋଗ ହିସାବ, ଓଡିଶା ସରକାର

ପରିଶିଷ୍ଟ – 2.5

(ଦ୍ରଷ୍ଟବ୍ୟ ଅନୁଛେଦ 2.3.6 ପୃଷ୍ଠା 56)

2014-15 ରେ ଅଧିକ/ ଅନାବଶ୍ୟକ ଭାବେ ପୁନଃ ବିନିଯୋଗ ହୋଇଥିବା ନିଧୁର ବିବରଣ

(କୋଟି ଟଙ୍କାରେ)

କ୍ର.ସଂ.	ଅନୁଦାନ ସଂଖ୍ୟା	ବିଶଦ ବିବରଣ	ପୁନର୍ବିନିଯୋଗ	ବୃତ୍ତାନ୍ତ ଅତ୍ୟଧିକ(+) ସଞ୍ଚୟ(-)
1	1- ଗୃହ	2055- ଏନ୍‌ପି -109-0321- ଜିଲ୍ଲା ସଂସ୍ଥା	14.77	-3.74
2	3- ରାଜସ୍ୱ ଓ ବିପର୍ଯ୍ୟୟ ପରିଚାଳନା	2245-ଏସ୍‌ପି-ଏସ୍‌ଏସ୍-02-114-2802- ରିହାତି	1.00	-1.00
3	5- ଅର୍ଥ	2054- ଏନ୍‌ପି -00-095-0301- କୋଷାଗାର ନିରୀକ୍ଷଣ ନିର୍ଦ୍ଦେଶାଳୟ	0.21	-2.73
4	7- ପୂର୍ତ୍ତ	3054-ଏନ୍‌ପି-04-337-0865- ମୁଖ୍ୟଯନ୍ତ୍ରାଳୟ (ଆରଆଣ୍ଡବି) ଅଧୀନରେ ଥିବା ଜିଲ୍ଲା ମୁଖ୍ୟ ରାସ୍ତା ଏବଂ ଅନ୍ୟାନ୍ୟ ରାସ୍ତାଗୁଡ଼ିକର ରକ୍ଷଣାବେକ୍ଷଣ ଓ ମରାମତି	0.35	-1.08
5	7- ପୂର୍ତ୍ତ	5054- ଏସ୍‌ପି-ଏସ୍‌ଏସ୍ -03-337-1994- ଓଡ଼ିଶା ରାଜ୍ୟ ରାସ୍ତା ପ୍ରକଳ୍ପ-ରାସ୍ତାର ଉନ୍ନତି ପାଇଁ ଉପାଦାନ(ଇଏପି)	-35.00	-10.82
6	7- ପୂର୍ତ୍ତ	5054-ଏସ୍‌ପି-ଡିଏସ୍-04-796-2161- ଗ୍ରାମ୍ୟ ଭିତ୍ତି ସଂରଚନା ପାଇଁ ଉନ୍ନୟନ ପାଇଁ (ଆରଆଇଡିଏଫ୍)	11.16	-2.98
7	7- ପୂର୍ତ୍ତ	5054- ଏସ୍‌ପି-ଡିଏସ୍ -04-8002161- ଗ୍ରାମ୍ୟ ଭିତ୍ତି ସଂରଚନା ଉନ୍ନୟନ ପାଇଁ (ଆରଆଇଡିଏଫ୍)	15.00	-5.54
8	10- ବିଦ୍ୟାଳୟ ଓ ଗଣ ଶିକ୍ଷା	2202- ଏସ୍‌ପି-ଡିଏସ୍ -02-109-1261- ମାଧ୍ୟମିକ ବିଦ୍ୟାଳୟ	9.99	-9.52
9	12- ସ୍ୱାସ୍ଥ୍ୟ ଓ ପରିବାର କଲ୍ୟାଣ	4210- ଏସ୍‌ପି-ଡିଏସ୍ -02-110-2213- ସ୍ୱାସ୍ଥ୍ୟ ଓ ପରିବାର କଲ୍ୟାଣ ବିଭାଗର କୋଠାବାଡ଼ି ନିର୍ମାଣ	-32.85	-3.22
10	20- ଜଳ ସମ୍ପଦ	2701-ଏନ୍‌ପି-80-800-2895- ଅନୁଦାନ	-1.40	-1.03
11	20- ଜଳ ସମ୍ପଦ	2711-ଏନ୍‌ପି-01-800-1214- ନଦୀବନ୍ଧର ରକ୍ଷଣାବେକ୍ଷଣ	10.70	-1.85
12	20- ଜଳ ସମ୍ପଦ	4700- ଏସ୍‌ପି-ଏସ୍‌ଏସ୍ -11-800-2160- ଜଳସଂପଦ ହିତକାରୀ କାର୍ଯ୍ୟକ୍ରମ ଉନ୍ନତ କରାଯାଇ ପାଇଁ (ଏଆଇଡିଏପି)	8.00	-2.68
13	20- ଜଳ ସମ୍ପଦ	4700- ଏସ୍‌ପି-ଏସ୍‌ଏସ୍ -19-800-2177- ଜେବିଆଇସି ସହଯୋଗରେ ରେଙ୍ଗାଲି ଜଳସେଚନ ପ୍ରକଳ୍ପ(ଇଏପି), ପର୍ଯ୍ୟାୟ-II	2.05	-1.71
14	20- ଜଳ ସମ୍ପଦ	4702- ଏସ୍‌ପି-ଡିଏସ୍ -00-789-2826- କେନାଲ ଆସ୍ତର ଏବଂ ପଞ୍ଚତିଗତ ଥଇଥାନ କାର୍ଯ୍ୟକ୍ରମ	-4.00	-3.09
15	20- ଜଳ ସମ୍ପଦ	4702- ଏସ୍‌ପି-ଡିଏସ୍-00-800-2535- ଜଳ ସଂରକ୍ଷଣର ପରିକଳ୍ପନା ପାଇଁ ନିୟନ୍ତ୍ରଣ ସଂରଚନାର ନିର୍ମାଣ ଚେକ୍ ଡ୍ୟାମ୍	55.04	-1.55
16	36- ମହିଳା ଓ ଶିଶୁ ବିକାଶ	2235-ଏସ୍‌ପି-ଡିଏସ୍-02-102-0731-ସମନ୍ୱିତ ଶିଶୁବିକାଶ ସେବା ଯୋଜନା	-30.99	-2.61
17	38- ଉଚ୍ଚ ଶିକ୍ଷା	2202- ଏସ୍‌ପି-ଏସ୍‌ଏସ୍ -03-112-2939- ରାଷ୍ଟ୍ରୀୟ ଉଚ୍ଚତର ଶିକ୍ଷା ଅଭିଯାନ (ଆରୟୁଏସଏ)	-47.10	-55.88
			-23.07	-111.03
18	7- ପୂର୍ତ୍ତ	5054- ଏସ୍‌ପି-ଏସ୍‌ଏସ୍ -04-800-1581- କେନ୍ଦ୍ରୀୟ ରାସ୍ତା ପାଇଁ ନିର୍ମାଣ କାମ କାର୍ଯ୍ୟକାରୀ	-9.83	1.12
19	7- ପୂର୍ତ୍ତ	5054- ଏସ୍‌ପି-ଏସ୍‌ଏସ୍ -04-800-2161- ଗ୍ରାମ୍ୟ ଭିତ୍ତି ସଂରଚନା ପାଇଁ ଉନ୍ନୟନ ପାଇଁ (ଆରଆଇଡିଏଫ୍)	-15.00	5.74

କ୍ର.ସଂ.	ଅନୁଦାନ ସଂଖ୍ୟା	ବିଶଦ ବିବରଣ	ପୁନର୍ବିନିଯୋଗ	ଚୂଡ଼ାତ ଅତ୍ୟଧିକ(+) ସଞ୍ଚୟ(-)
20	10- ବିଦ୍ୟାଳୟ ଓ ଗଣ ଶିକ୍ଷା	2202-ଏନ୍‌ପି-01-101-0538- ପ୍ରାଥମିକ ବିଦ୍ୟାଳୟ	57.54	1.55
21	10- ବିଦ୍ୟାଳୟ ଓ ଗଣ ଶିକ୍ଷା	2202-ଏସ୍‌ପି-ଡିଏସ୍-01-111-1928- ସାର୍ବଜନିକ ଶିକ୍ଷା ପାଇଁ ସର୍ବଶିକ୍ଷା ଅଭିଯାନ	-75.84	6.07
22	10- ବିଦ୍ୟାଳୟ ଓ ଗଣ ଶିକ୍ଷା	2202- ଏନ୍‌ପି -02-109-1261- ମାଧ୍ୟମିକ ବିଦ୍ୟାଳୟ	-151.04	9.24
23	11- ଅନୁସୂଚିତ ଜନଜାତି, ଜାତି ଓ ଲଘୁସଂଖ୍ୟା ବିକାଶ ଓ ପଛୁଆବର୍ଗ କଲ୍ୟାଣ	2225-ଏନ୍‌ପି -80-800-0743-ସମନ୍ୱିତ ଆଦିବାସୀ ବିକାଶ ପ୍ରକଳ୍ପ- ପ୍ରତିଷ୍ଠାନ ପାଇଁ ବ୍ୟୟ	-0.02	3.57
24	12- ସ୍ୱାସ୍ଥ୍ୟ ଓ ପରିବାର କଲ୍ୟାଣ	4210- ଏସ୍‌ପି-ଏସ୍‌ଏସ୍ -03-105-2213- ସ୍ୱାସ୍ଥ୍ୟ ଓ ପରିବାର କଲ୍ୟାଣ ବିଭାଗର କୋଠାବାଡ଼ି ନିର୍ମାଣ	32.85	3.49
25	20- ଜଳ ସମ୍ପଦ	2700- ଏନ୍‌ପି -08-101-0851- ରକ୍ଷଣାବେକ୍ଷଣ ଓ ମରାମତି	-1.89	2.20
26	20- ଜଳ ସମ୍ପଦ	4700- ଏସ୍‌ପି-ଏସ୍‌ଏସ୍ -14-789-2160-ଭୂରାଜିତ ହିତକାରୀ ଜଳସେଚନ କାର୍ଯ୍ୟକ୍ରମ(ଏଆଇବିପି)	-0.60	1.66
27	20- ଜଳ ସମ୍ପଦ	4700-ଏସ୍‌ପି-ଏସ୍‌ଏସ୍ -19-796-2177- ଜେବିଆଇସି ସହଯୋଗରେ ରେଙ୍ଗାଲି ଜଳସେଚନ ପ୍ରକଳ୍ପ(ଇଏପି), ପର୍ଯ୍ୟାୟ-II	2.00	2.11
28	20- ଜଳ ସମ୍ପଦ	4701-ଏସ୍‌ପି-ଏସ୍‌ଏସ୍ -58-796-2160- ଭୂରାଜିତ ହିତକାରୀ ଜଳସଂପଦ କାର୍ଯ୍ୟକ୍ରମ(ଏଆଇବିପି)	1.00	3.91
29	20- ଜଳ ସମ୍ପଦ	4702-ଏସ୍‌ପି-ଡିଏସ୍-00-796-2535-ଅନ୍ତର୍ଗ୍ରୋତ ସଂରକ୍ଷଣ ପରିଯୋଜନାର ଟେକ୍ ଡ୍ୟାମରେ ନିୟନ୍ତ୍ରଣ ଭିତ୍ତିନିର୍ମାଣ	7.79	1.43
30	20- ଜଳ ସମ୍ପଦ	4702- ଏସ୍‌ପି-ଡିଏସ୍-00-796-2826- କେନାଲ ଆସ୍ତର ଏବଂ ପଛୁଟିଗତ ଅଇଥାନ ପ୍ରକଳ୍ପ	-2.00	1.71
31	28- ଗ୍ରାମ୍ୟ ଉନ୍ନୟନ	5054- ଏସ୍‌ପି-ଏସ୍‌ଏସ୍ -04-800-1230- ଗ୍ରାମ୍ୟ ରାସ୍ତା	2.00	1.84
32	36- ମହିଳା ଓ ଶିଶୁ ବିକାଶ	2235- ଏସ୍‌ପି-ଡିଏସ୍-02-796-0731- ସମନ୍ୱିତ ଶିଶୁ ବିକାଶ ସେବା ଯୋଜନା	-11.08	2.48
33	38- ଉଚ୍ଚ ଶିକ୍ଷା	2202-ଏନ୍‌ପି-03-103-0549- ସରକାରୀ ମହାବିଦ୍ୟାଳୟ	-1.49	1.14
			-165.61	49.26

ଉତ୍ତ : ମାସିକ ବିନିଯୋଗ ହିସାବ, ମାର୍ଚ୍ଚ 2015(ଏସ୍), ଓଡ଼ିଶା ସରକାର

ପରିଶିଷ୍ଟ – 2.6

(ଦ୍ରଷ୍ଟବ୍ୟ ଅନୁଛେଦ 2.3.8 ପୃଷ୍ଠା 57)

2014-15 ବର୍ଷ ମଧ୍ୟରେ ହୋଇଥିବା ମାତ୍ରାଧିକ ରାଶି ସମର୍ପଣ ସମୀକ୍ଷା ଫଳାଫଳର ବିବରଣ (10 କୋଟି ଟଙ୍କା କିମ୍ବା ତଦୁର୍ଦ୍ଧ ପ୍ରତିକ୍ଷେତ୍ରରେ)

କ୍ର. ସଂ.	ଅନୁଦାନର ସଂଖ୍ୟା ଓ ନାମ	ପରିଯୋଜନାର ନାମ (ହିସାବର ଶିର୍ଷକ)	ପ୍ରତ୍ୟାପଣ ପରିମାଣ (କୋଟି ଟଙ୍କା)	ପ୍ରତ୍ୟାପଣର ପ୍ରତିଶତ	ପ୍ରତ୍ୟାପଣର କାରଣ
1	3- ରାଜସ୍ୱ ଓ ବିପର୍ଯ୍ୟୟ ପରିଚାଳନା	2245-ଏନ୍‌ପି-80-ସାଧାରଣ-800- ଅନ୍ୟାନ୍ୟ ଖର୍ଚ୍ଚ-1183-କାତାୟ ଦୁର୍ବିପାକ ଆକସ୍ମିକ ପାଣ୍ଡିରୁ ରିଲିଫ୍ ବାବଦରେ ଖର୍ଚ୍ଚ	200.00	100	ସମଗ୍ର ବ୍ୟବସ୍ଥାର ଫେରସ୍ତର କାରଣ ମହା ଲେଖାକାର (ଲେଖା ଓ ହକ୍‌ଦାରୀ)କୁ ଦର୍ଶାଯାଇନାହିଁ
2	5- ଅର୍ଥ	2075-ଏନ୍‌ପି-800-ଅନ୍ୟାନ୍ୟ ଖର୍ଚ୍ଚ- 2897-ଜମାକାରୀଙ୍କ ସ୍ୱାର୍ଥର ସୁରକ୍ଷା ପାଇଁ ପାଣ୍ଡି	300.00	100	ଚଳିତ ବର୍ଷ ଆରକ୍ଷିତ ପାଣ୍ଡିର ବିନିଯୋଗ ନହେବାରୁ ସମଗ୍ର ରାଶି ଫେରସ୍ତ ହୋଇଥିଲା
3	10- ବିଦ୍ୟାଳୟ ଓ ଗଣ ଶିକ୍ଷା	2202-ଏସପି-ଡିଏସ୍-01-111- 2551-ମୌଳିକ ଶିକ୍ଷା ପାଇଁ ତ୍ରୟୋଦଶ ଅର୍ଥ କମିଶନ ଅନୁଦାନ	132.24	100	କେନ୍ଦ୍ରୀୟ ଅଂଶଧନର ଅଣ ପ୍ରାପ୍ତି ହେତୁ ସମଗ୍ର ରାଶି ଫେରସ୍ତ ହୋଇଥିଲା ।
4	10- ବିଦ୍ୟାଳୟ ଓ ଗଣ ଶିକ୍ଷା	2202-ଏସପି-ଡିଏସ୍-01-789- 2551- ମୌଳିକ ଶିକ୍ଷା ପାଇଁ ତ୍ରୟୋଦଶ ଅର୍ଥ କମିଶନ ଅନୁଦାନ	44.08	100	କେନ୍ଦ୍ରୀୟ ଅଂଶଧନର ଅଣ ପ୍ରାପ୍ତି ହେତୁ ସମଗ୍ର ରାଶି ଫେରସ୍ତ ହୋଇଥିଲା ।
5	10- ବିଦ୍ୟାଳୟ ଓ ଗଣ ଶିକ୍ଷା	2202-ଏସପି-ଡିଏସ୍-01-796- 2551- ମୌଳିକ ଶିକ୍ଷା ପାଇଁ ତ୍ରୟୋଦଶ ଅର୍ଥ କମିଶନ ଅନୁଦାନ	55.68	100	କେନ୍ଦ୍ରୀୟ ଅଂଶଧନର ଅଣ ପ୍ରାପ୍ତି ହେତୁ ସମଗ୍ର ରାଶି ଫେରସ୍ତ ହୋଇଥିଲା ।
6	10- ବିଦ୍ୟାଳୟ ଓ ଗଣ ଶିକ୍ଷା	2202-ଏସପି-ଡିଏସ୍-80-800- 2915-ଶିକ୍ଷା ବିକାଶ ସହିତ ଶିକ୍ଷକଙ୍କ ପ୍ରଶିକ୍ଷଣ ଏବଂ ପ୍ରୋଫେସିଆ ପାଇଁ ସହାୟତା	28.97	100	କେନ୍ଦ୍ରୀୟ ଅଂଶଧନର ଅଣ ପ୍ରାପ୍ତି ହେତୁ ସମଗ୍ର ରାଶି ଫେରସ୍ତ ହୋଇଥିଲା ।
7	10- ବିଦ୍ୟାଳୟ ଓ ଗଣ ଶିକ୍ଷା	4202-ଏସପି-ଡିଏସ୍-01-600- 2915- ଶିକ୍ଷା ବିକାଶ ସହିତ ଶିକ୍ଷକଙ୍କ ପ୍ରଶିକ୍ଷଣ ଏବଂ ପ୍ରୋଫେସିଆ ପାଇଁ ସହାୟତା	15.00	100	ଅନ୍ୟ ଶୀର୍ଷକରେ ଅତିରିକ୍ତ ରାଶିର ଆବଶ୍ୟକତା ଥିବାରୁ ଏହି ଶୀର୍ଷକର ସମଗ୍ର ରାଶି ଫେରସ୍ତ ହୋଇଥିଲା
8	10- ବିଦ୍ୟାଳୟ ଓ ଗଣ ଶିକ୍ଷା	4202-ଏସପି-ଡିଏସ୍-01-796- 2915- ଶିକ୍ଷା ବିକାଶ ସହିତ ଶିକ୍ଷକଙ୍କ ପ୍ରଶିକ୍ଷଣ ଏବଂ ପ୍ରୋଫେସିଆ ପାଇଁ ସହାୟତା	11.77	100	ଅନ୍ୟ ଶୀର୍ଷକରେ ଅତିରିକ୍ତ ରାଶିର ଆବଶ୍ୟକତା ଥିବାରୁ ଏହି ଶୀର୍ଷକର ସମଗ୍ର ରାଶି ଫେରସ୍ତ ହୋଇଥିଲା
9	11- ଅନୁସୂଚିତ ଜନଜାତି, ଜାତି ଓ ସଂଖ୍ୟାଳଗ୍ନ ଓ ପଛୁଆବର୍ଗ କଲ୍ୟାଣ	4225-ଏସପି-ଡିଏସ୍-01-277- 0649- ଛାତ୍ରାବାସ	32.00	100	କେନ୍ଦ୍ରୀୟ ଅଂଶଧନର ଅଣ ପ୍ରାପ୍ତି ହେତୁ ସମଗ୍ର ବ୍ୟବସ୍ଥା ଫେରସ୍ତ ହୋଇଥିଲା ।

କ୍ର. ସଂ.	ଅନୁଦାନର ସଂଖ୍ୟା ଓ ନାମ	ପରିଯୋଜନାର ନାମ (ହିସାବର ଶିର୍ଷକ)	ପ୍ରତ୍ୟାପଣ ପରିମାଣ (କୋଟି ଟଙ୍କା)	ପ୍ରତ୍ୟାପଣର ପ୍ରତିଶତ	ପ୍ରତ୍ୟାପଣର କାରଣ
10	11- ଅନୁସୂଚିତ ଜନଜାତି, ଜାତି ଓ ସଂଖ୍ୟାଲଘୁ ଓ ପଛୁଆବର୍ଗ କଲ୍ୟାଣ	4225-ଏସପି-ଡିଏସ୍-02-277-0047- ଆଶ୍ରମ ବିଦ୍ୟାଳୟ	69.16	100	କେନ୍ଦ୍ରୀୟ ଅଂଶଧନର ଅଣ ପ୍ରାପ୍ତି ହେତୁ ସମଗ୍ର ରାଶି ଫେରସ୍ତ ହୋଇଥିଲା ।
11	11- ଅନୁସୂଚିତ ଜନଜାତି, ଜାତି ଓ ସଂଖ୍ୟାଲଘୁ ଓ ପଛୁଆବର୍ଗ କଲ୍ୟାଣ	4225-ସିପି-ଡିଏସ୍-01-277-0649- ଛାତ୍ରାବାସ	40.00	100	କେନ୍ଦ୍ରୀୟ ଅଂଶଧନର ଅଣ ପ୍ରାପ୍ତି ହେତୁ ସମଗ୍ର ରାଶି ଫେରସ୍ତ ହୋଇଥିଲା ।
12	12- ସ୍ୱାସ୍ଥ୍ୟ ଓ ପରିବାର କଲ୍ୟାଣ	2210-ସିପି-ଡିଏସ୍-06-101-0957- ଜାତୀୟ ମ୍ୟାଲେରିଆ ନିରାକରଣ ଯୋଜନା	30.00	100	କେନ୍ଦ୍ର ସରକାରଙ୍କ ଠାରୁ ମଞ୍ଜୁରୀ ନମିଳିବାରୁ ସମଗ୍ର ରାଶି ଫେରସ୍ତ ହୋଇଥିଲା ।
13	13- ଗୃହ ଓ ନଗର ଉନ୍ନୟନ	2217-ଏନ୍ପି-05-191-2594- ତ୍ରୟୋଦଶ ଅର୍ଥ କମିଶନଙ୍କ ଦ୍ୱାରା ସୁପାରିଶ ଅନୁଯାୟୀ ସ୍ଥାନୀୟ ନିକାୟକୁ ସମ୍ପାଦନ ରାଶି	23.56	100	କେନ୍ଦ୍ରୀୟ ସହାୟତା ରାଶି ନମିଳିବାରୁ ସମଗ୍ର ରାଶି ଫେରସ୍ତ ହୋଇଥିଲା ।
14	13- ଗୃହ ଓ ନଗର ଉନ୍ନୟନ	2217-ଏନ୍ପି-05-192-2594- ତ୍ରୟୋଦଶ ଅର୍ଥ କମିଶନଙ୍କ ଦ୍ୱାରା ସୁପାରିଶ ଅନୁଯାୟୀ ସ୍ଥାନୀୟ ନିକାୟକୁ ସମ୍ପାଦନ ରାଶି	22.76	100	କେନ୍ଦ୍ରୀୟ ସହାୟତା ରାଶି ନମିଳିବାରୁ ସମଗ୍ର ରାଶି ଫେରସ୍ତ ହୋଇଥିଲା ।
15	13- ଗୃହ ଓ ନଗର ଉନ୍ନୟନ	2217-ଏନ୍ପି-05-193-2594- ତ୍ରୟୋଦଶ ଅର୍ଥ କମିଶନଙ୍କ ଦ୍ୱାରା ସୁପାରିଶ ଅନୁଯାୟୀ ସ୍ଥାନୀୟ ନିକାୟକୁ ସମ୍ପାଦନ ରାଶି	13.45	100	ଭାରତ ସରକାରଙ୍କଠାରୁ ଆବଶ୍ୟକ ରାଶିର ଅଣପ୍ରାପ୍ତି ହେତୁ ସମଗ୍ର ରାଶି ଫେରସ୍ତ ହୋଇଥିଲା ।
16	16- ଯୋଜନା ଓ ସମନ୍ୱୟ	5475-ଏସପି-ଏସ୍ଏସ୍-800-2618- ଭିଡିଭୁମିର ବିକାଶ ପାଇଁ ସହାୟତା ରାଶି ଭାୟାବିଲିଟ୍, ଗ୍ୟାସ୍ ଫଣ୍ଡ (ଭିଜିଏଫ୍)	50.00	100	ସମଗ୍ର ବ୍ୟବସ୍ଥାର ଫେରସ୍ତର କାରଣ ମହା ଲେଖାକାର (ଲେଖା ଓ ହକ୍ଦାରୀ)କୁ ଦର୍ଶାଯାଇନାହିଁ
17	20- ଜଳ ସମ୍ପଦ	2700-ଏନ୍ପି-80-800-2587-ଜଳ କ୍ଷେତ୍ରର ପରିଚାଳନା ପାଇଁ ତ୍ରୟୋଦଶ ଅର୍ଥ କମିଶନଙ୍କ ପୁରସ୍କାର	27.00	100	ଭାରତ ସରକାରଙ୍କ ଠାରୁ ଆବଶ୍ୟକ ରାଶିର ଅଣପ୍ରାପ୍ତି ହେତୁ ସମଗ୍ର ରାଶି ଫେରସ୍ତ ହୋଇଥିଲା ।
18	20- ଜଳ ସମ୍ପଦ	2701-ଏନ୍ପି-80-800-2587- ଜଳ କ୍ଷେତ୍ରର ପରିଚାଳନା ପାଇଁ ତ୍ରୟୋଦଶ ଅର୍ଥ କମିଶନଙ୍କ ପୁରସ୍କାର	13.00	100	ଓଡିଶା ସରକାରଙ୍କ ଠାରୁ ଆବଶ୍ୟକ ରାଶିର ଅଣପ୍ରାପ୍ତି ହେତୁ ସମଗ୍ର ବ୍ୟବସ୍ଥା ଫେରସ୍ତ ହୋଇଥିଲା ।
19	20- ଜଳ ସମ୍ପଦ	2705-ଏସପି-ଏସ୍ଏସ୍-001-0732- କାତା ମାଧ୍ୟମରେ କ୍ଷୁଦ୍ର ଜଳସେଚନ ପଦ୍ଧତିର କାର୍ଯ୍ୟାନୁଷ୍ଠାନ	24.50	100	ସମଗ୍ର ବ୍ୟବସ୍ଥାର ଫେରସ୍ତର କାରଣ ମହା ଲେଖାକାର (ଲେଖା ଓ ହକ୍ଦାରୀ)କୁ ଦର୍ଶାଯାଇନାହିଁ
20	20- ଜଳ ସମ୍ପଦ	2705-ଏସପି-ଏସ୍ଏସ୍-796-0732- କାତା ମାଧ୍ୟମରେ କ୍ଷୁଦ୍ର ଜଳସେଚନ ପଦ୍ଧତିର କାର୍ଯ୍ୟାନୁଷ୍ଠାନ	18.50	100	ସମଗ୍ର ବ୍ୟବସ୍ଥାର ଫେରସ୍ତର କାରଣ ମହା ଲେଖାକାର (ଲେଖା ଓ ହକ୍ଦାରୀ)କୁ ଦର୍ଶାଯାଇନାହିଁ ।
21	20- ଜଳ ସମ୍ପଦ	4700-ଏସପି-ଏସ୍ଏସ୍-11-796-2954- ଏଆଇବିପି ପ୍ରକଳ୍ପରେ ସିଏଡି ଆଣ୍ଡ ଡ୍ରୁଏମ୍ କାର୍ଯ୍ୟ	13.20	100	ସର୍ବେକ୍ଷଣ ଏବଂ ଯୋଜନା କାର୍ଯ୍ୟର ସମାପ୍ତି ହୋଇ ନଥିବାରୁ ସମଗ୍ର ରାଶି ଫେରସ୍ତ ହୋଇଥିଲା ।

କ୍ର. ସଂ.	ଅନୁଦାନର ସଂଖ୍ୟା ଓ ନାମ	ପରିଯୋଜନାର ନାମ (ହିସାବର ଶିର୍ଷକ)	ପ୍ରତ୍ୟାର୍ପଣ ପରିମାଣ (କୋଟି ଟଙ୍କା)	ପ୍ରତ୍ୟାର୍ପଣର ପ୍ରତିଶତ	ପ୍ରତ୍ୟାର୍ପଣର କାରଣ
22	20- ଜଳ ସମ୍ପଦ	4700-ଏସ୍ପି-ଏସ୍‌ଏସ୍-15-800-2954- ଏଆଇବିପି ପ୍ରକଳ୍ପରେ ସିଏଡି ଆଣ୍ଡ ଡକ୍ଟ୍ରିଂ କାର୍ଯ୍ୟ	13.92	100	ସମଗ୍ର ବ୍ୟବସ୍ଥାର ଫେରସ୍ତର କାରଣ ମହା ଲେଖାକାର (ଲେଖା ଓ ହକ୍‌ଦାରୀ)କୁ ଦର୍ଶାଯାଇନାହିଁ
23	22- ଜଙ୍ଗଲ ଓ ପରିବେଶ	3435-ସିପି-ଏସ୍‌ଏସ୍-03-102-2693- ଜଳବାୟୁ ପରିବର୍ତ୍ତନ ପାଇଁ କାର୍ଯ୍ୟକାରୀ ଯୋଜନା	10.00	100	ଭାରତ ସରକାରଙ୍କ ଠାରୁ ସମସ୍ତ ରାଶି ପ୍ରାପ୍ତି ନହେବାରୁ ସମଗ୍ର ବ୍ୟବସ୍ଥାଟି ଫେରସ୍ତ ହୋଇଥିଲା ।
24	30- ଶକ୍ତି	4801-ଏସ୍ପି-ଏସ୍‌ଏସ୍-05-190-1892- ଓପିଟିସିଏଲ୍ ପ୍ଲାନିଂ ଗ୍ରୀଡର ନିର୍ମାଣ	15.00	100	ସମଗ୍ର ବ୍ୟବସ୍ଥାର ଫେରସ୍ତର କାରଣ ମହା ଲେଖାକାର (ଲେଖା ଓ ହକ୍‌ଦାରୀ)କୁ ଦର୍ଶାଯାଇନାହିଁ
25	30- ଶକ୍ତି	4801-ଏସ୍ପି-ଏସ୍‌ଏସ୍-05-190-1893- ରାଜ୍ୟ ରାଜଧାନୀ ଅଞ୍ଚଳର ଶକ୍ତି କ୍ଷେତ୍ରରେ ଉନ୍ନତି (ଏସ୍‌ସିଆରଆଇପି)	60.00	100	ସମଗ୍ର ବ୍ୟବସ୍ଥାର ଫେରସ୍ତର କାରଣ ମହା ଲେଖାକାର (ଲେଖା ଓ ହକ୍‌ଦାରୀ)କୁ ଦର୍ଶାଯାଇନାହିଁ
26	30- ଶକ୍ତି	4801-ଏସ୍ପି-ଏସ୍‌ଏସ୍-05-190-2962- ଓଡିଶା ଶକ୍ତି କ୍ଷେତ୍ରରେ ଉନ୍ନତି ପାଇଁ ଯୋଜନା	23.01	100	ସମଗ୍ର ବ୍ୟବସ୍ଥାର ଫେରସ୍ତର କାରଣ ମହା ଲେଖାକାର (ଲେଖା ଓ ହକ୍‌ଦାରୀ)କୁ ଦର୍ଶାଯାଇନାହିଁ
27	30- ଶକ୍ତି	4801-ଏସ୍ପି-ଏସ୍‌ଏସ୍-05-789-0140-ଜମି ଅଧିଗ୍ରହଣ ପାଇଁ ପ୍ରତିଷ୍ଠାନ ଖର୍ଚ୍ଚର ପ୍ରତିପୂରଣ	55.00	100	ସମଗ୍ର ବ୍ୟବସ୍ଥାର ଫେରସ୍ତର କାରଣ ମହା ଲେଖାକାର (ଲେଖା ଓ ହକ୍‌ଦାରୀ)କୁ ଦର୍ଶାଯାଇନାହିଁ
28	30- ଶକ୍ତି	4801-ଏସ୍ପି-ଏସ୍‌ଏସ୍-05-796-0140-ଜମି ଅଧିଗ୍ରହଣ ପାଇଁ ପ୍ରତିଷ୍ଠାନ ଖର୍ଚ୍ଚର ପ୍ରତିପୂରଣ	60.50	100	ସମଗ୍ର ବ୍ୟବସ୍ଥାର ଫେରସ୍ତର କାରଣ ମହା ଲେଖାକାର (ଲେଖା ଓ ହକ୍‌ଦାରୀ)କୁ ଦର୍ଶାଯାଇନାହିଁ
29	30- ଶକ୍ତି	4801-ଏସ୍ପି-ଏସ୍‌ଏସ୍-05-800-0140-ଜମି ଅଧିଗ୍ରହଣ ପାଇଁ ପ୍ରତିଷ୍ଠାନ ଖର୍ଚ୍ଚର ପ୍ରତିପୂରଣ	134.50	100	ସମଗ୍ର ବ୍ୟବସ୍ଥାର ଫେରସ୍ତର କାରଣ ମହା ଲେଖାକାର (ଲେଖା ଓ ହକ୍‌ଦାରୀ)କୁ ଦର୍ଶାଯାଇନାହିଁ
30	30- ଶକ୍ତି	4801-ଏସ୍ପି-ଏସ୍‌ଏସ୍-05-800-1893- ରାଜ୍ୟ ରାଜଧାନୀ ଅଞ୍ଚଳର ଶକ୍ତି କ୍ଷେତ୍ରରେ ଉନ୍ନତି (ଏସ୍‌ସିଆରଆଇପି)	40.00	100	ସମଗ୍ର ବ୍ୟବସ୍ଥାର ଫେରସ୍ତର କାରଣ ମହା ଲେଖାକାର (ଲେଖା ଓ ହକ୍‌ଦାରୀ)କୁ ଦର୍ଶାଯାଇନାହିଁ
31	30- ଶକ୍ତି	4801-ଏସ୍ପି-ଏସ୍‌ଏସ୍-05-800-2962- ଓଡିଶା ଶକ୍ତି କ୍ଷେତ୍ରରେ ଉନ୍ନତି ପାଇଁ ଯୋଜନା	32.01	100	ସମଗ୍ର ବ୍ୟବସ୍ଥାର ଫେରସ୍ତର କାରଣ ମହା ଲେଖାକାର (ଲେଖା ଓ ହକ୍‌ଦାରୀ)କୁ ଦର୍ଶାଯାଇନାହିଁ
32	30- ଶକ୍ତି	6801-ଏସ୍ପି-ଏସ୍‌ଏସ୍-796-2612- ବନ୍ଧନ ପଦ୍ଧତି ଉନ୍ନତିକରଣ ପାଇଁ କ୍ୟାପେକ୍ କାର୍ଯ୍ୟକ୍ରମ	33.05	100	ଏହି ବିଭାଗର ଅର୍ଥ ପରିଚାଳନା ପଦ୍ଧତି ନୂଆ କରି ଆରମ୍ଭ ପାଇଁ ସମଗ୍ର ରାଶି ଫେରସ୍ତ ହୋଇଥିଲା ।
33	34- ସମବାୟ	4425-ଏସ୍ପି-ଡିଏସ୍-107-2875- ଗୋଦାମ ଘର ନିର୍ମାଣ	70.00	100	କାର୍ଯ୍ୟକାରୀ ସଂପ୍ଲା ଦ୍ୱାରା ଗୋଦାମ ଗୁଡିକର ନିର୍ମାଣ କାମ ନହେବାରୁ ସମଗ୍ର ରାଶି ଫେରସ୍ତ ହୋଇଥିଲା ।
34	34- ସମବାୟ	4425-ଏସ୍ପି-ଏସ୍‌ଏସ୍-789-2875- ଗୋଦାମ ଘର ନିର୍ମାଣ	35.50	100	କାର୍ଯ୍ୟକାରୀ ସଂପ୍ଲା ଦ୍ୱାରା ଗୋଦାମ ଗୁଡିକର ନିର୍ମାଣ କାମ ନହେବାରୁ ସମଗ୍ର ରାଶି ଫେରସ୍ତ ହୋଇଥିଲା ।
35	34- ସମବାୟ	4425-ଏସ୍ପି-ଡିଏସ୍-796-2875- ଗୋଦାମ ଘର ନିର୍ମାଣ	44.50	100	କାର୍ଯ୍ୟକାରୀ ସଂପ୍ଲା ଦ୍ୱାରା ଗୋଦାମ ଗୁଡିକର ନିର୍ମାଣ କାମ ନହେବାରୁ

କ୍ର. ସଂ.	ଅନୁଦାନର ସଂଖ୍ୟା ଓ ନାମ	ପରିଯୋଜନାର ନାମ (ହିସାବର ଶିର୍ଷକ)	ପ୍ରତ୍ୟାପଣ ପରିମାଣ (କୋଟି ଟଙ୍କା)	ପ୍ରତ୍ୟାପଣର ପ୍ରତିଶତ	ପ୍ରତ୍ୟାପଣର କାରଣ
					ସମଗ୍ର ରାଶି ଫେରସ୍ତ ହୋଇଥିଲା ।
36	34- ସମବାୟ	6425-ଏସ୍ପି-ଡିଏସ୍-789-0825-ରଣ ଓ ଅଗ୍ରାମ	18.00	100	ୱାରିଏଣ୍ଟ୍ 2014ରେ ଷୟ ଷଡ଼ିର ପରିମାଣ ସଠିକ୍ ଭାବେ ଆକଳନ ନ କରିପାରିବାରୁ ସମଗ୍ର ବ୍ୟବସ୍ଥାଟି ଫେରସ୍ତ ହୋଇଥିଲା ।
37	34- ସମବାୟ	6425-ଏସ୍ପି-ଡିଏସ୍-796-0825-ରଣ ଓ ଅଗ୍ରାମ	25.00	100	ୱାରିଏଣ୍ଟ୍ 2014ରେ ଷୟ ଷଡ଼ିର ପରିମାଣ ସଠିକ୍ ଭାବେ ଆକଳନ ନ କରିପାରିବାରୁ ସମଗ୍ର ବ୍ୟବସ୍ଥାଟି ଫେରସ୍ତ ହୋଇଥିଲା ।
38	36- ମହିଳା ଓ ଶିଶୁ ବିକାଶ	2235-ଏସ୍ପି-ଏସ୍ଏସ୍-02-103-1606-କର୍ମକାନ୍ଦି ମହିଳା ଛାତ୍ରାବାସ ନିର୍ମାଣ	11.20	100	ସମଗ୍ର ବ୍ୟବସ୍ଥାର ଫେରସ୍ତର କାରଣ ମହା ଲେଖାକାର (ଲେଖା ଓ ହକ୍ଦାରୀ)କୁ ଦର୍ଶାଯାଇନାହିଁ
39	37-ସୂଚନା ଓ ପ୍ରଚ୍ଛଦ ବିଦ୍ୟା	2852-ଏସ୍ପି-ଏସ୍ଏସ୍-07-202-2553-ୟୁଆଇଡି ପ୍ରଦାନ ପାଇଁ ତ୍ରୟୋଦଶ ଅର୍ଥ କମିଶନଙ୍କ ଅନୁଦାନ	35.70	100	ୱାରିଏଣ୍ଟ୍ ପ୍ରକାର ଭିତ୍ତି ନିଷ୍ପତ୍ତି ନହେବା ହେତୁ ସମଗ୍ର ରାଶି ଫେରସ୍ତ ହୋଇଥିଲା ।
			1881.76	100	

ଉତ୍ତ : 2014-15 ବର୍ଷର ବିନିଯୋଗ ହିସାବ, ଓଡ଼ିଶା ସରକାରଙ୍କ ମାସିକ ବିନିଯୋଗ ହିସାବ, ମାର୍ଚ୍ଚ 2015(S)

ପରିଶିଷ୍ଟ – 2.7

(ଦ୍ରଷ୍ଟବ୍ୟ ଅନୁଛେଦ 2.3.9 ପୃଷ୍ଠା 58)

2014-15 ବର୍ଷ ମଧ୍ୟରେ ବାସ୍ତବ ସଞ୍ଚୟ ଠାରୁ ଅଧିକ ପ୍ରତ୍ୟାପର୍ଣର ବିବରଣୀ (ଏକ କୋଟି ଟଙ୍କା କିମ୍ବା ଅଧିକ)

(କୋଟି ଟଙ୍କାରେ)

କ୍ର.ସଂ	ଅନୁଦାନ / ବିନିଯୋଗର ସଂଖ୍ୟା ଓ ନାମ	ସର୍ବମୋଟ ଅନୁଦାନ / ବିନିଯୋଗ	ସଞ୍ଚୟ	ପ୍ରତ୍ୟାପର୍ଣ ରାଶି	ଅଧିକ ଭାବରେ ପ୍ରତ୍ୟାପର୍ଣ ହୋଇଥିବା ରାଶି
1	3- ରାଜସ୍ୱ ଓ ବିପର୍ଯ୍ୟୟ ପରିଚାଳନା (ରାଜସ୍ୱ ଅନୁମୋଦିତ)	3445.99	1247.47	1273.07	25.60
2	3- ରାଜସ୍ୱ ଓ ବିପର୍ଯ୍ୟୟ ପରିଚାଳନା (ପୁଞ୍ଜି ଅନୁମୋଦିତ)	70.73	1.94	2.95	1.01
3	5- ଅର୍ଥ (ରାଜସ୍ୱ ଅନୁମୋଦିତ)	9010.14	2052.78	2054.32	1.54
4	10- ବିଦ୍ୟାଳୟ ଓ ଗଣ ଶିକ୍ଷା (ରାଜସ୍ୱ ଅନୁମୋଦିତ)	9272.02	1414.78	1418.36	3.58
5	11- ଅନୁସୂଚିତ ଜନଜାତି, ଜାତି ଓ ସଂଖ୍ୟାଲଘୁ ଓ ପଛୁଆବର୍ଗ କଲ୍ୟାଣ (ରାଜସ୍ୱ ଅନୁମୋଦିତ)	1882.40	373.64	377.77	4.13
6	13-ଗୃହ ଓ ନଗର ଉନ୍ନୟନ (ପୁଞ୍ଜି ଅନୁମୋଦିତ)	887.43	326.74	331.85	5.11
7	17-ପଞ୍ଚାୟତିରାଜ (ରାଜସ୍ୱ ଅନୁମୋଦିତ)	6861.16	2064.92	2259.65	194.73
ମୋଟ		31429.87	7482.27	7717.97	235.70

ଉତ୍ସ : 2014-15 ବର୍ଷର ବିନିଯୋଗ ହିସାବ, ଓଡିଶା ସରକାର

ପରିଶିଷ୍ଟ – 2.8

(ଦ୍ରଷ୍ଟବ୍ୟ ଅନୁଛେଦ 2.3.10 ପୃଷ୍ଠା 58)

2014-15 ବର୍ଷରେ ଫେରସ୍ତ ହୋଇ ନଥିବା ଏକ କୋଟି ଓ ତତୋଧିକ ସଞ୍ଚୟ ରାଶିକୁ ଦର୍ଶାଉଥିବା ବିବରଣୀ
(କୋଟି ଟଙ୍କାରେ)

କ୍ର.ସଂ	ଅନୁଦାନ/ବିନିଯୋଗର ସଂଖ୍ୟା ଓ ନାମ	ମୋଟ ଅନୁଦାନ	ସଞ୍ଚୟ	ପ୍ରତ୍ୟାପଣ	ଫେରସ୍ତ ହେବାକୁ ଥିବା ସଞ୍ଚୟ ରାଶି
(1)	(2)	(3)	(4)	(5)	(6)
ରାଜସ୍ୱ – (ନିର୍ଦ୍ଦେଶିତ)					
1	2049- ସୁଧ ଦେୟ	4729.18	1918.91	1899.91	19.00
ରାଜସ୍ୱ – (ଅନୁମୋଦିତ)					
2	1- ଗୃହ	3023.32	178.91	171.75	7.16
3	7- ପୂର୍ବ	1670.74	84.54	53.84	30.70
4	12- ସ୍ୱାସ୍ଥ୍ୟ ଓ ପରିବାର କଲ୍ୟାଣ	3429.76	651.88	649.66	2.22
5	13- ଗୃହ ଓ ନଗର ଉନ୍ନୟନ	2279.93	500.80	497.27	3.53
6	20- ଜଳ ସଂପଦ	1779.14	333.91	317.83	16.08
7	23- କୃଷି	2872.22	348.58	341.90	6.68
8	28- ଗ୍ରାମ୍ୟ ଉନ୍ନୟନ	2381.11	755.96	62.44	693.52
9	32- ପର୍ଯ୍ୟଟନ ଓ ସଂସ୍କୃତି	128.34	4.24	1.86	2.38
10	33- ମତ୍ସ୍ୟ ଓ ପଶୁ ସଂପଦ ବିକାଶ	476.39	77.11	75.95	1.16
11	38- ଉଚ୍ଚ ଶିକ୍ଷା	2154.74	350.13	297.41	52.72
ପୁଞ୍ଜି (ଅନୁମୋଦିତ)					
12	7- ପୂର୍ବ	2362.70	47.15	31.64	15.51
13	19- ଶିଳ୍ପ	0*	2.95	0*	2.95
14	20- ଜଳ ସମ୍ପଦ	3404.84	558.12	556.82	1.30
15	28- ଗ୍ରାମ୍ୟ ଉନ୍ନୟନ	3039.46	825.63	300.74	524.89
ମୋଟ		33731.87	6638.82	5259.02	1379.80

ଉତ୍ସ : 2014-15 ବର୍ଷର ବିନିଯୋଗ ହିସାବ, ଓଡ଼ିଶା ସରକାର

* 6000 ଟଙ୍କା ମାତ୍ର

ପରିଶିଷ୍ଟ – 2.9

(ଦ୍ରଷ୍ଟବ୍ୟ ଅନୁଚ୍ଛେଦ 2.3.10 ପୃଷ୍ଠା 58)

31 ମାର୍ଚ୍ଚ 2015 ରେ 10 କୋଟି ଟଙ୍କାରୁ ଉର୍ଦ୍ଧ୍ୱ ପାଣ୍ଠି ସମର୍ପଣ ମାମଲାର ଅନୁଦାନ/ମୁଖ୍ୟ ଶୀର୍ଷଭୁାରୀ ବିବରଣ

କ୍ର. ସଂ.	ଅନୁଦାନ ସଂଖ୍ୟା	ହିସାବର ମୁଖ୍ୟ ଶୀର୍ଷ	ମୋଟ ବ୍ୟୟ (ଓ+ଏସ୍) (କୋଟି ଟଙ୍କାରେ)	ସମର୍ପିତ ରାଶି (କୋଟି ଟଙ୍କାରେ)	ପ୍ରତିଶତ
(1)	(2)	(3)	(4)	(5)	(6)
1	1	2014-ନ୍ୟାୟର ପ୍ରଶାସନ	162.46	26.57	16.35
2		2015--ନିର୍ବାଚନ	80.13	11.74	14.65
3		2055- ପୋଲିସ୍	2296.48	108.77	4.74
4		2070-ଅନ୍ୟାନ୍ୟ ପ୍ରଶାସନିକ ସେବା	329.85	24.75	7.50
5		4059-- ପୂର୍ଣ୍ଣ କାର୍ଯ୍ୟରେ ପୁଞ୍ଜିଗତ ଖର୍ଚ୍ଚ	255.69	55.54	21.72
6		4216-ଗୃହ ନିର୍ମାଣରେ ପୁଞ୍ଜିଗତ ଖର୍ଚ୍ଚ	138.71	23.83	17.18
7	2	2052- ସଚିବାଳୟ ସାଧାରଣ ସେବା	60.00	14.12	23.53
8		4059- ପୂର୍ଣ୍ଣ କାର୍ଯ୍ୟରେ ପୁଞ୍ଜିଗତ ଖର୍ଚ୍ଚ	51.60	15.82	30.66
9		4216- ଗୃହ ନିର୍ମାଣରେ ପୁଞ୍ଜିଗତ ଖର୍ଚ୍ଚ	46.61	23.51	50.44
10	3	2029- ଭୁ ରାଜସ୍ୱ	442.21	40.56	9.17
11		2030- ଷାମ୍ପ ଓ ପଞ୍ଜିକରଣ	28.19	10.22	36.25
12		2053- ଜିଲ୍ଲା ପ୍ରଶାସନ	140.34	10.68	7.61
13		2245-ପ୍ରାକୃତିକ ବିପର୍ଯ୍ୟୟ ନିମିତ୍ତ ସହାୟତା	2718.14	1174.13	43.20
14		3454- ଜନଗଣନା ସର୍ବେକ୍ଷଣ ଓ ପରିସଂଖ୍ୟାନ	29.39	24.35	82.85
15	4	2014-ନ୍ୟାୟର ପ୍ରଶାସନ	174.63	17.81	10.20
16	5	2040- ବିକ୍ରିକର, ବାଣିଜ୍ୟକର ଇତ୍ୟାଦି	104.55	21.90	20.95
17		2052- ସଚିବାଳୟ ସାଧାରଣ ସେବା	365.77	29.56	8.08
18		2054- କୋଷାଗାର ଏବଂ ହିସାବ ପ୍ରଶାସନ	121.59	23.55	19.37
19		2071- ପେନ୍ସନ୍ ଓ ଅନ୍ୟାନ୍ୟ ଅବସରକାଳୀନ ସୁବିଧା	7790.58	1377.01	17.68
20		2075- ବିବିଧ ସାଧାରଣ ସେବା	600.00	300.00	50.00
21		7610- ସରକାରୀ କର୍ମଚାରୀଙ୍କୁ ରଣ ଇତ୍ୟାଦି	110.01	19.61	17.83
22		7615- ବିବିଧ ରଣ	22.65	14.56	64.28
23		2059- ପୂର୍ଣ୍ଣ ବିଭାଗ	489.09	19.03	3.89
24	7	3054- ରାଷ୍ଟ୍ର ଏବଂ ପୋଲି	1009.69	28.87	2.86
25		5054- ସତକ ଓ ପୋଲିର ପୁଞ୍ଜିଗତ ଖର୍ଚ୍ଚ	2348.70	31.92	1.36
26	8	2071- ପେନ୍ସନ୍ ଓ ଅନ୍ୟାନ୍ୟ ଅବସର କାଳୀନ ସୁବିଧା	20.00	18.65	93.25
27	9	2408- ଖାଦ୍ୟ, ସଂରକ୍ଷଣ ଓ ପଖାଳାଗାର	1707.20	195.13	11.43
28		3456- ବ୍ୟବସାୟିକ ଯୋଗଣ	17.29	11.54	66.74
29	10	2202- ସାଧାରଣ ଶିକ୍ଷା	9238.27	1415.22	15.32
30		4202- ଶିକ୍ଷା, କ୍ରୀଡା, କଳା ଓ ସଂସ୍କୃତି କ୍ଷେତ୍ରରେ ପୁଞ୍ଜିଗତ ଖର୍ଚ୍ଚ	111.04	51.46	46.34

କ୍ର. ସଂ.	ଅନୁଦାନ ସଂଖ୍ୟା	ହିସାବର ମୁଖ୍ୟ ଶୀର୍ଷ	ମୋଟ ବ୍ୟୟ (ଓ+ଏସ୍) (କୋଟି ଟଙ୍କାରେ)	ସମର୍ପିତ ରାଶି (କୋଟି ଟଙ୍କାରେ)	ପ୍ରତିଶତ
(1)	(2)	(3)	(4)	(5)	(6)
31	11	2225- ଅନୁସୂଚିତ ଜନଜାତି, ଅନୁସୂଚିତ ଜାତି ଓ ସଂଖ୍ୟାଲଘୁ ଓ ପଛୁଆ ବର୍ଗ କଲ୍ୟାଣ	1799.09	372.57	20.71
32		4225-ଅନୁସୂଚିତ ଜନଜାତି, ଅନୁସୂଚିତ ଜାତି ଓ ସଂଖ୍ୟାଲଘୁ ଓ ପଛୁଆ ବର୍ଗ କଲ୍ୟାଣରେ ପୁଞ୍ଜିଗତ ଖର୍ଚ୍ଚ	603.47	167.45	27.75
33	12	2210-ତାଲୁକା ଓ ଜନସ୍ୱାସ୍ଥ୍ୟ	3118.97	591.79	18.97
34		2211-ପରିବାର କଲ୍ୟାଣ	276.54	15.39	5.57
35		4210- ତାଲୁକା ଓ ଜନସ୍ୱାସ୍ଥ୍ୟ	479.50	66.98	13.97
36		4216- ଗୃହ ନିର୍ମାଣରେ ପୁଞ୍ଜିଗତ ଖର୍ଚ୍ଚ	55.50	23.79	42.86
37	13	2215- ଜଳ ଯୋଗାଣ ଓ ପରିମଳ	440.40	10.78	2.45
38		2217-ନଗର ଉନ୍ନୟନ	1003.82	422.79	42.12
39		4215- ଜଳ ଯୋଗାଣ ଓ ପରିମଳରେ ପୁଞ୍ଜିଗତ ଖର୍ଚ୍ଚ	799.05	200.50	25.09
40	14	2230- ଶ୍ରମ ଓ ନିଯୋଜନ	199.94	31.34	15.67
41	15	2204- କ୍ରୀଡ଼ା ଓ ଯୁବ ବ୍ୟାପାର	41.61	17.20	41.34
42	16	2401- ଫସଲ ଉତ୍ପାଦନ	44.93	14.75	32.83
43		3451-ସଚିବାଳୟ ଆର୍ଥିକ ସେବା	1071.68	199.59	18.62
44		3454- ଜନଗଣନା ସର୍ବେକ୍ଷଣ ଏବଂ ପରିସଂଖ୍ୟାନ	59.82	24.79	41.44
45		4059- ପୂର୍ଣ୍ଣ କାର୍ଯ୍ୟରେ ପୁଞ୍ଜିଗତ ଖର୍ଚ୍ଚ	23.24	17.72	76.25
46	17	2501- ଗ୍ରାମ୍ୟ ଉନ୍ନୟନ ପାଇଁ ସ୍ୱତନ୍ତ୍ର କାର୍ଯ୍ୟକ୍ରମ	619.49	287.57	46.42
47		2505- ଗ୍ରାମ୍ୟ ନିଯୋଜନ	3386.16	1310.24	38.69
48		2515- ଅନ୍ୟାନ୍ୟ ଗ୍ରାମ୍ୟ କାର୍ଯ୍ୟକ୍ରମ	2465.01	633.13	25.68
49	20	2700-ବୃହତ୍ ଜଳସେଚନ	583.23	89.29	15.31
50		2701- ମଧ୍ୟ ଜଳସେଚନ	103.23	15.40	14.92
51		2702- କ୍ଷୁଦ୍ର ଜଳସେଚନ	581.17	60.98	10.49
52		2705- ସ୍ୱତନ୍ତ୍ର କ୍ଷେତ୍ର ବିକାଶ	270.27	136.38	50.46
53		3451- ସଚିବାଳୟ-ଆର୍ଥିକ ସେବା	29.89	11.08	37.07
54		4700- ବୃହତ୍ ଜଳସେଚନରେ ପୁଞ୍ଜିଗତ ଖର୍ଚ୍ଚ	1128.86	185.27	16.41
55		4701- ମଧ୍ୟ ଜଳସେଚନରେ ପୁଞ୍ଜିଗତ ଖର୍ଚ୍ଚ	873.34	186.52	21.36
56		4702- କ୍ଷୁଦ୍ର ଜଳସେଚନରେ ପୁଞ୍ଜିଗତ ଖର୍ଚ୍ଚ	894.46	126.67	14.16
57		4711- ବନ୍ୟା ନିୟନ୍ତ୍ରଣ ପ୍ରକଳ୍ପରେ ପୁଞ୍ଜିଗତ ଖର୍ଚ୍ଚ	529.20	29.14	5.51
58	22	2406- ଜଙ୍ଗଲିକରଣ ଓ ବନ୍ୟ ପ୍ରାଣୀ	673.15	75.19	11.17
59		3435-ପରିବେଶ ବିଜ୍ଞାନ ଓ ପରିବେଶ	51.51	15.87	30.81
60	23	2401- ଫସଲ ଉତ୍ପାଦନ	2350.32	278.93	11.87
61		2402- ମୃତ୍ତିକା ଓ ଜଳ ସଂରକ୍ଷଣ	404.14	61.91	15.32
62	28	2059- ପୂର୍ଣ୍ଣ	285.12	23.76	8.33
63		2215- ଜଳ ଯୋଗାଣ ଓ ପରିମଳ	1349.51	24.75	1.83
64		3054- ସଡ଼କ ଓ ପୋଲ	683.43	10.61	1.55

କ୍ର. ସଂ.	ଅନୁଦାନ ସଂଖ୍ୟା	ହିସାବର ମୁଖ୍ୟ ଶୀର୍ଷ	ମୋଟ ବ୍ୟୟ (ଓ+ଏସ୍) (କୋଟି ଟଙ୍କାରେ)	ସମର୍ପିତ ରାଶି (କୋଟି ଟଙ୍କାରେ)	ପ୍ରତିଶତ
(1)	(2)	(3)	(4)	(5)	(6)
65		4215- ଜଳ ଯୋଗାଣ ଓ ପରିମଳ ପାଇଁ ପୁଞ୍ଜିଗତ ଖର୍ଚ୍ଚ	70.00	17.46	24.94
66		5054- ସଡକ ଓ ପୋଲରେ ପୁଞ୍ଜିଗତ ଖର୍ଚ୍ଚ	2933.96	279.38	9.52
67	30	4801- ଶକ୍ତି ପ୍ରକଳ୍ପରେ ପୁଞ୍ଜିଗତ ଖର୍ଚ୍ଚ	1068.24	463.82	43.42
68		6801- ଶକ୍ତି ପ୍ରକଳ୍ପ ପାଇଁ ରଣ	183.51	61.01	33.25
69	31	2851- ଗ୍ରାମ୍ୟ ଓ କ୍ଷୁଦ୍ର ଶିଳ୍ପ	143.69	27.50	19.14
70	32	5452-ପର୍ଯ୍ୟଟନରେ ପୁଞ୍ଜିଗତ ଖର୍ଚ୍ଚ	123.46	22.13	17.92
71	33	2403- ପଶୁ ପାଳନ	276.79	16.14	5.83
72		2404- ଗୋଶାଳା ବିକାଶ	72.74	39.33	54.07
73		2405- ମତ୍ସ୍ୟ	115.50	18.75	16.23
74	34	2425-ସମବାୟ	633.34	152.65	24.10
75		4425- ସମବାୟରେ ପୁଞ୍ଜିଗତ ଖର୍ଚ୍ଚ	211.47	168.64	79.75
76		4435- ଅନ୍ୟାନ୍ୟ କୃଷି କାର୍ଯ୍ୟକ୍ରମ ପାଇଁ ପୁଞ୍ଜିଗତ ଖର୍ଚ୍ଚ	31.00	16.00	51.61
77		6425-ସମବାୟ ପାଇଁ ରଣ	103.13	96.77	93.83
78	36	2235- ସାମାଜିକ ନିରାପତ୍ତା ଓ କଲ୍ୟାଣ	436.05	1034.72	237.29
79		2236-ପୁଷ୍ଟି	149.97	59.79	39.87
80	37	2852- ଶିଳ୍ପ	134.24	42.84	31.91
81	38	2202- ସାଧାରଣ ଶିକ୍ଷା	2103.54	289.51	13.76
82	39	2230- ଶ୍ରମ ଓ ନିଯୁକ୍ତି	114.05	22.53	19.75
83		4202- ଶିକ୍ଷା, କ୍ରୀଡା, କଳା ଓ ସଂସ୍କୃତି ପାଇଁ ପୁଞ୍ଜିଗତ ଖର୍ଚ୍ଚ	305.08	76.66	25.13
84	2049	ସୁଧ ପ୍ରଦାନ	4729.18	1899.91	40.17
85	6003	ରାଜ୍ୟ ସରକାରଙ୍କ ଆଭ୍ୟନ୍ତରୀଣ ରଣ	3811.00	349.52	9.17
86	6004	କେନ୍ଦ୍ର ସରକାରଙ୍କଠାରୁ ରଣ ଓ ଅଗ୍ରାମ	719.65	69.68	9.68
ମୋଟ			76759.50	16105.27	20.98

ଉତ୍ସ: ମହାଲେଖାକାର (ଲେଖା ଓ ହକ୍ଦାରୀ), ଓଡିଶା

ପରିଶିଷ୍ଟ – 2.10

(ଦ୍ରଷ୍ଟବ୍ୟ ଅନୁଚ୍ଛେଦ 2.3.11 ପୃଷ୍ଠା 58)

2014-15 ଅବଧି ମଧ୍ୟରେ ପ୍ରଚୁର ବ୍ୟୟର ପ୍ରଦର୍ଶନ ବିବରଣ

କ୍ର. ସଂ.	ଅନୁଦାନ ସଂଖ୍ୟା	ହିସାବ ଶୀର୍ଷ ପରିଚଳନା / ସେବା	ଜାନୁୟାରୀ – ମାର୍ଚ୍ଚ 2015 ମଧ୍ୟରେ ହୋଇଥିବା ବ୍ୟୟ	ମାର୍ଚ୍ଚ 2015 ମଧ୍ୟରେ ହୋଇଥିବା ବ୍ୟୟ	ମୋଟ ବାର୍ଷିକ ବ୍ୟୟ	ମୋଟ ବ୍ୟୟ ହୋଇଥିବାର ପ୍ରତିଶତ	
						ଜାନୁୟାରୀ – ମାର୍ଚ୍ଚ 2015	ମାର୍ଚ୍ଚ 2015
(1)	(2)	(3)	(କୋଟି ଟଙ୍କାରେ)			(7)	(8)
1	1	2015-ଅଣ ଯୋଜନା-00-103-0358- ନିର୍ବାଚନ ନାମାବଳୀ	20.74	19.24	21.76	95.31	88.42
2	1	2055-ଅଣ ଯୋଜନା—00-115-0323- ଜିଲ୍ଲା ପୋଲିସ	17.22	12.05	20.28	84.91	59.42
3	1	2055-ଅଣ ଯୋଜନା-00-800-1713- ନକ୍ସା ବିରୋଧୀ ଅଭିଯାନ ପାଇଁ ସ୍ୱତନ୍ତ୍ର ଅନୁଷ୍ଠାନ	55.22	49.82	64.25	85.95	77.54
4	1	4059- ରାଜ୍ୟ ଯୋଜନା-ରାଜ୍ୟ ସେକ୍ଟର -60-051-2377-ଜେଲ ପାଇଁ କୋଠା ନିର୍ମାଣ	14.66	9.46	15.62	94.57	65.14
5	2	2217- ରାଜ୍ୟ ଯୋଜନା-ରାଜ୍ୟ ସେକ୍ଟର -01-800-2224-ଖୋଲା ଜାଗାର ଉନ୍ନତୀକରଣ	10.00	10.00	10.00	100.00	100.00
6	2	4059- ରାଜ୍ୟ ଯୋଜନା-ରାଜ୍ୟ ସେକ୍ଟର -01-051-2210- ରାଜ୍ୟ ପୁଞ୍ଜି ପ୍ରକଳ୍ପ ଅଧିନସ୍ଥ ଜିଏ ବିଭାଗର କୋଠା ନିର୍ମାଣ	21.91	20.37	24.62	89.00	82.75
7	3	2245-ଅଣ ଯୋଜନା-02-122-1192- ମରାମତି, ପୁନରୁଦ୍ଧାର ଏବଂ ରକ୍ଷଣାବେକ୍ଷଣ	56.29	41.37	75.36	74.77	55.03
8	4	2235-ଅଣଯୋଜନା-60-200-2552-ନ୍ୟାୟ ପ୍ରଦାନରେ ଉନ୍ନତି ପାଇଁ ତ୍ରୟୋଦଶ ଅର୍ଥ କମିଶନ ଅନୁଦାନ	11.63	11.63	11.63	100.00	100.00
9	5	2075-ଅଣ ଯୋଜନା-00-797-2897- ଜମାକାରୀଙ୍କ ସୁଧର ସୁରକ୍ଷା ପାଇଁ	300.00	300.00	300.00	100.00	100.00
10	7	2216- ଅଣ ଯୋଜନା-05-053-1331- ନୂଆ ରାଜଧାନୀ ଆବାସିକ ଗୃହଗୁଡ଼ିକର ସ୍ୱତନ୍ତ୍ର ମରାମତି	16.59	13.32	21.46	77.37	62.17
11	10	2202- ରାଜ୍ୟ ଯୋଜନା-ଜିଲ୍ଲା ସେକ୍ଟର -02-796-2482-ରାଷ୍ଟ୍ରୀୟ ମାଧ୍ୟମିକ ଶିକ୍ଷା ଅଭିଯାନ	26.14	18.14	35.61	73.41	50.94
12	10	4202- ରାଜ୍ୟ ଯୋଜନା-ରାଜ୍ୟ ସେକ୍ଟର -01-201-1192- ମରାମତି, ପୁନରୁଦ୍ଧାର ଓ ରକ୍ଷଣାବେକ୍ଷଣ	10.00	10.00	10.00	100.00	100.00
13	11	2225-ଅଣ ଯୋଜନା—02-277-1316 ସ୍ୱତନ୍ତ୍ର ଶିକ୍ଷା ଭିତ୍ତିକ ଭିଡିଓମି	18.05	15.70	25.00	72.16	62.80
14	11	2225- ରାଜ୍ୟ ଯୋଜନା-ଜିଲ୍ଲା ସେକ୍ଟର -03-277-2418- ପଞ୍ଚୁଆବର୍ତ୍ତୀ ଛାତ୍ରାଛାତ୍ରୀଙ୍କ ପାଇଁ ମାସିକ ପରର ବୃତ୍ତି ଓ ପ୍ରୋସାହନ	14.08	14.08	14.08	100.00	100.00
15	12	2210- ଅଣ ଯୋଜନା- -01-001-0618-	173.28	146.11	210.51	82.31	69.40

କ୍ର. ସଂ.	ଅନୁଦାନ ସଂଖ୍ୟା	ଦ୍ୱିତୀୟ ଶୀର୍ଷ ପରିକଳ୍ପନା / ସେବା	ଜାନୁୟାରୀ – ମାର୍ଚ୍ଚ 2015 ମଧ୍ୟରେ ହୋଇଥିବା ବ୍ୟୟ	ମାର୍ଚ୍ଚ 2015 ମଧ୍ୟରେ ହୋଇଥିବା ବ୍ୟୟ	ମୋଟ ବାର୍ଷିକ ବ୍ୟୟ	ମୋଟ ବ୍ୟୟ ହୋଇଥିବାର ପ୍ରତିଶତ	
			(4)	(5)	(6)	ଜାନୁୟାରୀ – ମାର୍ଚ୍ଚ 2015	ମାର୍ଚ୍ଚ 2015
(1)	(2)	(3)	(କୋଟି ଟଙ୍କାରେ)			(7)	(8)
		ମୁଖ୍ୟାଳୟର ପରିଚାଳନା					
16	12	2210- ରାଜ୍ୟ ଯୋଜନା-ରାଜ୍ୟ ସେକ୍ଟର -80-800-2443- ମୁଖ୍ୟାଳୟ ପରିଚାଳନାରେ ଭିଏମଇଟି	22.02	15.86	27.08	81.31	58.57
17	12	4210- ରାଜ୍ୟ ଯୋଜନା-ରାଜ୍ୟ ସେକ୍ଟର -01-796-2213-ସ୍ୱାସ୍ଥ୍ୟ ଓ ପରିବାର କଲ୍ୟାଣ ବିଭାଗର କୋଠାବାଡ଼ି ନିର୍ମାଣ	12.56	10.79	14.31	87.72	75.30
18	12	4210- ରାଜ୍ୟ ଯୋଜନା-ରାଜ୍ୟ ସେକ୍ଟର -03-105-2213- ସ୍ୱାସ୍ଥ୍ୟ ଓ ପରିବାର କଲ୍ୟାଣ ବିଭାଗର କୋଠାବାଡ଼ି ନିର୍ମାଣ	145.23	129.53	233.87	62.03	55.31
19	13	2215-ରାଜ୍ୟଯୋଜନା-ରାଜ୍ୟସେକ୍ଟର-02-105-2131 –ସହରାଞ୍ଚଳ ପରିମଳ ଯୋଜନା	10.00	10.00	10.00	100.00	100.00
20	13	2217- ରାଜ୍ୟ ଯୋଜନା-ଜିଲ୍ଲା ସେକ୍ଟର -04-191-1840-ଜାତୀୟ ସହରାଞ୍ଚଳ ନବୀକରଣ ମିଶନ (ଏନୟୁଆରଏମ)	48.77	33.67	48.77	100.00	69.04
21	13	2217- ରାଜ୍ୟ ଯୋଜନା-ଜିଲ୍ଲା ସେକ୍ଟର -04-192-1840-ଜାତୀୟ ସହରାଞ୍ଚଳ ନବୀକରଣ ମିଶନ(ଏନୟୁଆରଏମ)	34.47	25.86	34.47	100.00	75.02
22	13	2217- ରାଜ୍ୟ ଯୋଜନା-ଜିଲ୍ଲା ସେକ୍ଟର -04-789-1840- ଜାତୀୟ ସହରାଞ୍ଚଳ ନବୀକରଣ ମିଶନ(ଏନୟୁଆରଏମ)	22.68	17.40	22.68	100.00	76.72
23	13	2217- ରାଜ୍ୟ ଯୋଜନା-ଜିଲ୍ଲା ସେକ୍ଟର -04-796-1840- ଜାତୀୟ ସହରାଞ୍ଚଳ ନବୀକରଣ ମିଶନ(ଏନୟୁଆରଏମ)	18.39	13.60	18.39	100.00	73.95
24	13	2217- ରାଜ୍ୟ ଯୋଜନା-ଜିଲ୍ଲା ସେକ୍ଟର -04-796-1899- ଓଡ଼ିଶା ବିପର୍ଯ୍ୟୟ ପ୍ରଶମନ ପ୍ରକଳ୍ପ/ ଖାର୍ଲିଡ ବ୍ୟାଙ୍କ୍ ସହାୟତା ଇଏପି	11.06	11.06	15.49	71.40	71.40
25	13	2217- ରାଜ୍ୟ ଯୋଜନା-ଜିଲ୍ଲା ସେକ୍ଟର -04-800-1899- ଓଡ଼ିଶା ବିପର୍ଯ୍ୟୟ ପ୍ରଶମନ ପ୍ରକଳ୍ପ/ ଖାର୍ଲିଡ ବ୍ୟାଙ୍କ୍ ସହାୟତା ଇଏପି	29.96	29.96	41.94	71.44	71.44
26	13	2217- ଅଣ ଯୋଜନା-05-191-2558- ଡ୍ରୟୋବଣ ଅର୍ଥ କମିଶନଙ୍କ ସୁପାରିଶ ଅନୁଯାୟୀ ସ୍ଥାନୀୟ ନିକାୟକୁ ମୂଳ ଅନୁଦାନ ପ୍ରଦାନ	18.20	18.20	29.77	61.14	61.14
27	13	2217- ଅଣ ଯୋଜନା-05-193-2558- ଡ୍ରୟୋବଣ ଅର୍ଥ କମିଶନଙ୍କ ସୁପାରିଶ ଅନୁଯାୟୀ ସ୍ଥାନୀୟ ନିକାୟକୁ ମୂଳ ଅନୁଦାନ ପ୍ରଦାନ	13.44	13.44	19.77	67.98	67.98
28	13	2217- ରାଜ୍ୟ ଯୋଜନା-ରାଜ୍ୟ ସେକ୍ଟର-05-800-2132-ରାଜ୍ୟ ଯୋଜନା ଅନ୍ତର୍ଗତ ଅନ୍ୟାନ୍ୟ ସହରାଞ୍ଚଳ ବିକାଶ ଯୋଜନା	20.91	17.91	20.94	99.86	85.53
29	13	3054-ଅଣ ଯୋଜନା -80-191-2582- ଡ୍ରୟୋବଣ ଅର୍ଥ କମିଶନଙ୍କ ପୁରସ୍କାର ଅଧିନରେ	12.22	12.22	12.22	100.00	100.00

କ୍ର. ସଂ.	ଅନୁଦାନ ସଂଖ୍ୟା	ଦ୍ୱିସାଧକ ଶୀର୍ଷ ପରିକଳ୍ପନା / ସେବା	ଜାନୁୟାରୀ – ମାର୍ଚ୍ଚ 2015 ମଧ୍ୟରେ ହୋଇଥିବା ବ୍ୟୟ	ମାର୍ଚ୍ଚ 2015 ମଧ୍ୟରେ ହୋଇଥିବା ବ୍ୟୟ	ମୋଟ ବାର୍ଷିକ ବ୍ୟୟ	ମୋଟ ବ୍ୟୟ ହୋଇଥିବାର ପ୍ରତିଶତ	
			(4)	(5)	(6)	ଜାନୁୟାରୀ – ମାର୍ଚ୍ଚ 2015	ମାର୍ଚ୍ଚ 2015
(1)	(2)	(3)	(କୋଟି ଟଙ୍କାରେ)			(7)	(8)
		ସତକ ଓ ପୋଲର ରକ୍ଷଣାବେକ୍ଷଣ					
30	13	3054-ଅଣ ଯୋଜନା-80-192-2582- ଉନ୍ନତ ଅର୍ଥ କମିଶନଙ୍କ ପୁରସ୍କାର ଅଧିନରେ ସତକ ଓ ପୋଲର ରକ୍ଷଣାବେକ୍ଷଣ	12.75	12.75	12.75	100.00	100.00
31	13	4215-ରାଜ୍ୟ ଯୋଜନା-ରାଜ୍ୟ ସେକ୍ଟର -02-106-2138- ଜେବିଆଇସି କାପାନ ସାହାଯ୍ୟରୁ ଭୁବନେଶ୍ୱର ଓ କଟକ ସମନ୍ୱିତ ସ୍ୱେଚ୍ଛେତ ଓ ପରିମଳ ପ୍ରକଳ୍ପ	122.67	119.52	154.51	79.13	77.06
32	14	2230- ରାଜ୍ୟ ଯୋଜନା-ଜିଲ୍ଲା ସେକ୍ଟର -01-001-2242- ରାଷ୍ଟ୍ରୀୟ ସ୍ୱାସ୍ଥ୍ୟ ବୀମା ଯୋଜନା	60.75	60.75	80.04	75.90	75.90
33	14	2230- ରାଜ୍ୟ ଯୋଜନା-ଜିଲ୍ଲା ସେକ୍ଟର -01-789-2242- ରାଷ୍ଟ୍ରୀୟ ସ୍ୱାସ୍ଥ୍ୟ ବୀମା ଯୋଜନା	17.59	17.59	25.22	69.75	69.75
34	14	2230- ରାଜ୍ୟ ଯୋଜନା-ଜିଲ୍ଲା ସେକ୍ଟର -01-796-2242- ରାଷ୍ଟ୍ରୀୟ ସ୍ୱାସ୍ଥ୍ୟ ବୀମା ଯୋଜନା	23.77	23.76	34.21	69.45	69.45
35	16	3454- କେନ୍ଦ୍ର ଯୋଜନା-ରାଜ୍ୟ ସେକ୍ଟର -02-001-2570- କ୍ଷତ୍ର ଅର୍ଥନୀତିକ ଜନଗଣନା	18.16	18.09	18.46	98.37	98.00
36	17	2515- ଅଣ ଯୋଜନା--00-198-2558- ଉନ୍ନତ ଅର୍ଥ କମିଶନଙ୍କ ସୁପାରିଶ ଅନୁଯାୟୀ ସ୍ଥାନୀୟ ନିକାୟମାନଙ୍କୁ ମୂଳ ଅନୁଦାନ ପ୍ରଦାନ	235.02	235.02	433.13	54.26	54.26
37	19	2875- ରାଜ୍ୟ ଯୋଜନା-ରାଜ୍ୟ ସେକ୍ଟର -60-190-2222- ଅନ୍ୟ ଶିକ୍ଷାଗୁଡ଼ିକର ଉନ୍ନତ ପାଇଁ ନୂଆ ଯୋଜନା	11.10	11.00	12.10	91.74	90.91
38	20	2702- ରାଜ୍ୟ ଯୋଜନା-ଜିଲ୍ଲା ସେକ୍ଟର -03-102-2161-ଗ୍ରାମ୍ୟ ଭିତ୍ତିଭୂମି ବିକାଶ ପାଣ୍ଠି (ଆରଆଇଡିଏଫ)	85.83	85.83	85.83	100.00	100.00
39	20	2702- ଅଣଯୋଜନା--03-102-2895- ଅନୁଦାନ	44.58	26.58	44.58	100.00	59.62
40	20	2702- ରାଜ୍ୟ ଯୋଜନା-ଜିଲ୍ଲା ସେକ୍ଟର -03-789-2161-ଗ୍ରାମ୍ୟ ଭିତ୍ତିଭୂମି ବିକାଶ ପାଣ୍ଠି (ଆରଆଇଡିଏଫ)	29.62	29.62	29.62	100.00	100.00
41	20	2702- ରାଜ୍ୟ ଯୋଜନା-ଜିଲ୍ଲା ସେକ୍ଟର -03-796-2161-ଗ୍ରାମ୍ୟ ଭିତ୍ତିଭୂମି ବିକାଶ ପାଣ୍ଠି (ଆରଆଇଡିଏଫ)	19.59	19.59	19.59	100.00	100.00
42	23	2401- ରାଜ୍ୟ ଯୋଜନା-ରାଜ୍ୟ ସେକ୍ଟର -00-115-2866-ବିଜୁ କୃଷକ କଲ୍ୟାଣ ଯୋଜନା	29.18	29.18	30.98	94.19	94.19
43	23	2401- ରାଜ୍ୟ ଯୋଜନା-ଜିଲ୍ଲା ସେକ୍ଟର -00-800-2926-କୃଷି ସଂପ୍ରସାରଣ ଓ ବୈଷୟିକ ଉନ୍ନତ ପାଇଁ ଜାତୀୟ ମିଶନ	18.53	11.74	18.62	99.52	63.05
44	23	6401- ରାଜ୍ୟ ଯୋଜନା-ରାଜ୍ୟ ସେକ୍ଟର -00-103-2979-ଓଡ଼ିଶା ରାଜ୍ୟ ବିହନ ନିଗମ ପାଇଁ କର୍ପସ ପାଣ୍ଠି	25.00	25.00	25.00	100.00	100.00

କ୍ର. ସଂ.	ଅନୁଦାନ ସଂଖ୍ୟା	ଦ୍ଵିତୀୟ ଶୀର୍ଷ ପରିକଳ୍ପନା / ସେବା	ଜାନୁୟାରୀ – ମାର୍ଚ୍ଚ 2015 ମଧ୍ୟରେ ହୋଇଥିବା ବ୍ୟୟ	ମାର୍ଚ୍ଚ 2015 ମଧ୍ୟରେ ହୋଇଥିବା ବ୍ୟୟ	ମୋଟ ବାର୍ଷିକ ବ୍ୟୟ	ମୋଟ ବ୍ୟୟ ହୋଇଥିବାର ପ୍ରତିଶତ	
			(4)	(5)	(6)	ଜାନୁୟାରୀ – ମାର୍ଚ୍ଚ 2015	ମାର୍ଚ୍ଚ 2015
(1)	(2)	(3)	(କୋଟି ଟଙ୍କାରେ)			(7)	(8)
45	23	6401- ରାଜ୍ୟ ଯୋଜନା-ରାଜ୍ୟ ସେକ୍ଟର -00-105-2980-ଓଡ଼ିଶା ରାଜ୍ୟ ସମବାୟ ବଜାର ପାଇଁ କର୍ପସ ପାଣ୍ଠି	75.00	75.00	75.00	100.00	100.00
46	23	6401- ରାଜ୍ୟ ଯୋଜନା-ରାଜ୍ୟ ସେକ୍ଟର -00-105-2981-ଓଡ଼ିଶା ରାଜ୍ୟ ଆଗ୍ରୋ ଶିଳ୍ପ ନିଗମ ପାଇଁ କର୍ପସ ପାଣ୍ଠି	25.00	25.00	25.00	100.00	100.00
47	24	2853- ରାଜ୍ୟ ଯୋଜନା-ରାଜ୍ୟ ସେକ୍ଟର -02-001-2832-ସମନ୍ୱିତ ଖଣି, ଖଣିଜ ଦ୍ରବ୍ୟ ଏବଂ ପରିଚାଳନା ପଦ୍ଧତି	18.21	17.75	26.94	67.59	65.89
48	27	2810- ରାଜ୍ୟ ଯୋଜନା-ରାଜ୍ୟ ସେକ୍ଟର -00-102-0247-ଉନ୍ନତ ରୁଲାର ପ୍ରଦର୍ଶନୀ	10.00	10.00	10.00	100.00	100.00
49	28	2059- ଅଣ ଯୋଜନା-01-053-2448- ଅଣ ଆବାସିକ କୋଠାର ରକ୍ଷଣାବେକ୍ଷଣ	52.57	36.76	66.22	79.44	55.63
50	28	2215- ରାଜ୍ୟ ଯୋଜନା-ଜିଲ୍ଲା ସେକ୍ଟର -02-105-2940-ନିର୍ମଳ ଭାରତ ଅଭିଯାନ	40.12	40.12	40.12	100.00	100.00
51	28	2215- ରାଜ୍ୟ ଯୋଜନା-ଜିଲ୍ଲା ସେକ୍ଟର -02-789-2940-ନିର୍ମଳ ଭାରତ ଅଭିଯାନ	15.42	15.42	15.42	100.00	100.00
52	28	2215- ରାଜ୍ୟ ଯୋଜନା-ଜିଲ୍ଲା ସେକ୍ଟର -02-796-2940-ନିର୍ମଳ ଭାରତ ଅଭିଯାନ	32.24	32.24	32.24	100.00	100.00
53	28	2216- ଅଣଯୋଜନା-05-053-0853- ମୁଖ୍ୟ ଯନ୍ତ୍ରାଳୟ ଅଧୀନରେ କୋଠାବାଡ଼ିର ରକ୍ଷଣାବେକ୍ଷଣ	31.70	28.29	41.79	76.03	67.96
54	28	3054- ଅଣ ଯୋଜନା—04-337-1230- ଗ୍ରାମାଞ୍ଚଳ ରାସ୍ତା	237.03	194.80	299.78	79.06	64.97
55	28	3054- ଅଣ ଯୋଜନା—04-337-2540- (ଏ) ରାସ୍ତା ଓ ପୋଲର ରକ୍ଷଣାବେକ୍ଷଣ	137.52	113.14	193.69	70.69	57.45
56	28	3054- ଅଣ ଯୋଜନା—04-338-2582- ଉନ୍ନତ ଶିଳ୍ପ କମିଶନର ମଞ୍ଚର ଅର୍ଥର ରାସ୍ତା ଓ ପୋଲର ରକ୍ଷଣାବେକ୍ଷଣ	40.62	20.66	40.62	100.00	50.86
57	28	3054- ଅଣ ଯୋଜନା-80-190-1230- ଗ୍ରାମାଞ୍ଚଳ ରାସ୍ତା	48.00	48.00	48.00	100.00	100.00
58	28	4215- ରାଜ୍ୟ ଯୋଜନା-ଡିଲ୍ଲା ସେକ୍ଟର-01-102-0007-ଗ୍ରାମାଞ୍ଚଳ ଜଳ ଯୋଜନା ପ୍ରକଳ୍ପକୁ ଉନ୍ନତ କରିବା	32.81	30.26	33.59	97.68	90.09
59	28	4215- ରାଜ୍ୟ ଯୋଜନା-ଡିଲ୍ଲା ସେକ୍ଟର-01-789-0007-ଗ୍ରାମାଞ୍ଚଳ ଜଳ ଯୋଜନା ପ୍ରକଳ୍ପକୁ ଉନ୍ନତ କରିବା	10.89	10.18	10.96	99.36	92.88
60	28	5054- ରାଜ୍ୟ ଯୋଜନା-ଡିଲ୍ଲା ସେକ୍ଟର-04-796-1230-ଗ୍ରାମାଞ୍ଚଳ ରାସ୍ତା	9.78	9.78	9.94	98.44	98.44
61	28	5054- ରାଜ୍ୟ ଯୋଜନା-ରାଜ୍ୟ ସେକ୍ଟର-04-800-2006-ଏକ କାଳୀନ ଏସସିଏ	27.91	20.94	37.67	74.42	56.17

କ୍ର. ସଂ.	ଅନୁଦାନ ସଂଖ୍ୟା	ହିସାବ ଶୀର୍ଷ ପରିକଳ୍ପନା / ସେବା	ଜାମ୍ବୁୟାରୀ –	ମାର୍ଚ୍ଚ 2015	ମୋଟ ବାର୍ଷିକ ବ୍ୟୟ	ମୋଟ ବ୍ୟୟ ହୋଇଥିବାର	
			ମାର୍ଚ୍ଚ 2015 ମଧ୍ୟରେ ହୋଇଥିବା ବ୍ୟୟ	ମଧ୍ୟରେ ହୋଇଥିବା ବ୍ୟୟ		ପ୍ରତିଶତ	ଜାମ୍ବୁୟାରୀ – ମାର୍ଚ୍ଚ 2015
(1)	(2)	(3)	(କୋଟି ଟଙ୍କାରେ)			(7)	(8)
62	28	5054- ରାଜ୍ୟ ଯୋଜନା-ରାଜ୍ୟ ସେକ୍ଟର-04-800-2526-କେବିକେ ପାଇଁ ସ୍ୱତନ୍ତ୍ର ପ୍ରୋଗ୍ରାମ ପାଇଁ ଏସସିଏ	43.63	29.55	55.33	80.36	53.89
63	30	4801- ରାଜ୍ୟ ଯୋଜନା-ରାଜ୍ୟ ସେକ୍ଟର-80-800-1170-ସଂସ୍କାର ଏବଂ ପୁନଃସ୍ଥାପନ ପ୍ରକଳ୍ପ-ପ୍ରତିଷ୍ଠା	14.96	14.93	15.00	99.73	99.53
64	30	6801- ରାଜ୍ୟ ଯୋଜନା-ରାଜ୍ୟ ସେକ୍ଟର -00-205-2612- ବର୍ଷନ ପଦ୍ଧତିର ବିକାଶ ଓ ଉନ୍ନତି ପାଇଁ କ୍ୟାପେକ୍ସ ପରିଯୋଜନା	67.34	67.34	67.34	100.00	100.00
65	32	3452- ରାଜ୍ୟ ଯୋଜନା-ରାଜ୍ୟ ସେକ୍ଟର-80-104-1470-ପର୍ଯ୍ୟଟକଙ୍କ ପାଇଁ ସୁଚନା ଓ ପ୍ରଚାର	20.86	15.21	27.23	76.64	55.86
66	33	4403- ରାଜ୍ୟ ଯୋଜନା-ରାଜ୍ୟ ସେକ୍ଟର-00-101-2161-ଗ୍ରାମ୍ୟ ଭିତ୍ତିଭୂମି ଉନ୍ନୟନ ପାଇଁ (ଆରଥାକଡିଏଫ)	10.80	10.80	10.80	100.00	100.00
67	34	2425- ରାଜ୍ୟ ଯୋଜନା-ରାଜ୍ୟ ସେକ୍ଟର-00-107-0871 ସୁଚନା -ପରିଚାଳନା ପଦ୍ଧତି ଏବଂ କମ୍ପ୍ୟୁଟରୀକରଣ	10.47	10.47	20.35	51.45	51.45
68	34	4425- ରାଜ୍ୟ ଯୋଜନା-ରାଜ୍ୟ ସେକ୍ଟର-00-107-1276-ପୁଞ୍ଜି ବିନିଯୋଗର ଅଂଶ	23.05	18.55	23.05	100.00	80.48
69	36	2235- ରାଜ୍ୟ ଯୋଜନା-ଜିଲ୍ଲା ସେକ୍ଟର-02-102-1037-ଓଡିଶା ସ୍ୱାସ୍ଥ୍ୟ କ୍ଷେତ୍ର ଯୋଜନାକୁ ଡିଏଫଆଇଡି ସହାୟତା	23.84	23.84	40.65	58.65	58.65
70	37	2852- ରାଜ୍ୟ ଯୋଜନା-ରାଜ୍ୟ ସେକ୍ଟର-07-202-0776-ଜାତୀୟ ଇ-ଗଭର୍ଣ୍ଣାନ୍ସ ପ୍ରୋଗ୍ରାମ ଅନୁସାରେ ଇ-ଗଭର୍ଣ୍ଣାନ୍ସ ପ୍ରକଳ୍ପର କାର୍ଯ୍ୟାନୁୟନ-ଏକକାଳୀନ ଏସିଏ	19.10	19.10	19.10	100.00	100.00
71	38	2202-ଅଣ ଯୋଜନା -03-102-0080-ରୁକ୍ମପୁର ବିଶ୍ୱବିଦ୍ୟାଳୟ	10.47	10.47	20.94	50.00	50.00
72	38	2202- ଅଣ ଯୋଜନା—03102-1528-ଉତ୍କଳ ବିଶ୍ୱବିଦ୍ୟାଳୟ	34.84	34.84	69.68	50.00	50.00
73	38	2202-ରାଜ୍ୟ ଯୋଜନା-ରାଜ୍ୟ ସେକ୍ଟର-03-796-0986- 2004 ର ନୋଟିସ ଅନୁଯାୟୀ ବେସରକାରୀ ମହାବିଦ୍ୟାଳୟକୁ ନୂଆଯୋଗ୍ୟତା	20.33	15.66	29.73	68.38	52.67
74	6003	6003-ଅଣଯୋଜନା-00-106-1195- ରଣ	55.15	55.14	110.29	50.00	50.00
ମୋଟ			3139.52	2831.05	3950.99	79.46	71.65

ଉତ୍ସ: ମହାଲେଖାକାର (ହିସାବ ଓ ହକ୍ ଦାରୀ) କ ମାସିକ ବିନିଯୋଗ ହିସାବ ।

ପରିଶିଷ୍ଟ – 2.11

(ଦ୍ରଷ୍ଟବ୍ୟ ଅନୁଛେଦ 2.6.3 ପୃଷ୍ଠା 65)

2014-15 ବର୍ଷରେ ଅନୁଦାନ ସଂଖ୍ୟା 13 ଏବଂ ଅନୁଦାନ ସଂଖ୍ୟା 20 ର ମୁଖ୍ୟ ନିୟନ୍ତ୍ରଣ ଅଧିକାରୀମାନଙ୍କ ଦ୍ୱାରା ସମର୍ପଣ ଓ ପୁନଃବିନିଯୋଗ ମାଧ୍ୟମରେ ସମଗ୍ର ରାଶିର ପ୍ରତ୍ୟାହୃତ

(କୋଟି ଟଙ୍କାରେ)

କ୍ର.ସଂ	ମୁଖ୍ୟ ଶୀର୍ଷ	ସମୁଦାୟ ଆବଣ୍ଟନ	ଉଠାଣ ରାଶି	ମତ୍ତବ୍ୟ
13 – ଗୃହ ଓ ନଗର ଉନ୍ନୟନ ବିଭାଗ				
1	2217-ଅଣ ଯୋଜନା -05-191-2594-ତ୍ରୟୋଦଶ ଅର୍ଥ କମିଶନଙ୍କ ସୁପାରିଶ ଦ୍ୱାରା ସ୍ଥାନୀୟ ନିକାୟକୁ ସ୍ୱତନ୍ତ୍ର କ୍ଷେତ୍ର ସମ୍ପାଦନ ଅନୁଦାନ	23.56	23.56	କେନ୍ଦ୍ରୀୟ ସହାୟତା ରାଶି ମୁକ୍ତ ନକରିବା ହେତୁ ସମୁଦାୟ ରାଶି ଫେରସ୍ତ ହେଲା ।
2	2217- ଅଣ ଯୋଜନା -192-05-2594- ତ୍ରୟୋଦଶ ଅର୍ଥ କମିଶନଙ୍କ ଦ୍ୱାରା ସ୍ଥାନୀୟ ନିକାୟକୁ ସ୍ୱତନ୍ତ୍ର କ୍ଷେତ୍ର ସମ୍ପାଦନ ଅନୁଦାନ	22.76	22.76	
3	2217- ଅଣ ଯୋଜନା -05-193-2594- ତ୍ରୟୋଦଶ ଅର୍ଥ କମିଶନଙ୍କ ଦ୍ୱାରା ସ୍ଥାନୀୟ ନିକାୟକୁ ସ୍ୱତନ୍ତ୍ର କ୍ଷେତ୍ର ସମ୍ପାଦନ ଅନୁଦାନ	13.45	13.45	
4	4215-ରାଜ୍ୟ ଯୋଜନା -ରାଜ୍ୟ ସେକ୍ଟର-02-106-2718- କେବିଆଇସି, ଜାପାନ ସହାୟତାରେ ସହରାଞ୍ଚଳରେ ସମନ୍ୱିତ ସ୍ୱରେଜ ଏବଂ ପରିମଳ ପ୍ରକଳ୍ପ	5.00	5.00	ଜମି ଅଧିଗ୍ରହଣ ନହେବାରୁ ସମ୍ପୂର୍ଣ୍ଣ ରାଶି ପ୍ରତ୍ୟାହୃତ ହେଲା ।
ମୋଟ		64.77	64.77	
20 – ଜଳ ସଂପଦ ବିଭାଗ				
5	2700- ଅଣଯୋଜନା-11-001-0350- ଶିକ୍ଷା ପ୍ରତିଷ୍ଠାନ	1.37	1.37	ଯୁଆଇଏଚ୍‌ସି ନଦୀବନ୍ଧ ଏବଂ ତତ୍ ସମ୍ବନ୍ଧୀୟ କାର୍ଯ୍ୟ ଓଏଚ୍‌ପିସି ବିଭାଗକୁ ସ୍ଥାନାନ୍ତରଣ ପାଇଁ ଅଧିସୂଚନା ଜାରି ନହେବାରୁ ସମ୍ପୂର୍ଣ୍ଣ ରାଶି ଫେରସ୍ତ ହେଲା ।
6	2700-ଅଣଯୋଜନା-11-001-0489- ଅର୍ଥ ଉପଦେଷ୍ଟା ଏବଂ ମୁଖ୍ୟ ଲେଖା ଅଧିକାରୀ ପ୍ରତିଷ୍ଠାନ ଖର୍ଚ୍ଚ	0.44	0.44	
7	2700-ଅଣଯୋଜନା-11-001-0895- ତାଳୁକାଗାନା ପ୍ରତିଷ୍ଠାନ	1.16	1.16	
8	2700-ଅଣଯୋଜନା-11-001-1407- ଅଧିକାରୀ ଯତ୍ନ-ପ୍ରତିଷ୍ଠାନ	1.14	1.14	
9	2700-ଅଣଯୋଜନା-11-001-2977-ପ୍ରକଳ୍ପ ନିର୍ଦ୍ଦେଶକ (ଆରମ୍ଭାଣ୍ଡାର ପ୍ରତିଷ୍ଠାନ)	0.84	0.84	
10	2700-ଅଣଯୋଜନା -11-101-0239- ନଦୀବନ୍ଧ ଏବଂ ତତ୍ ସଂଲଗ୍ନ କାର୍ଯ୍ୟ-ରକ୍ଷଣାବେକ୍ଷଣ	11.49	11.49	
11	2700-ଅଣଯୋଜନା -11-101-0339- ନଦୀବନ୍ଧ ଏବଂ ତତ୍ ସଂଲଗ୍ନ କାର୍ଯ୍ୟ-କାର୍ଯ୍ୟକାରୀ	2.56	2.56	
12	2700-ଅଣଯୋଜନା -80-800-2587-ଜଳ ସେକ୍ଟର ପରିଚାଳନା ପାଇଁ ତ୍ରୟୋଦଶ ଅର୍ଥ କମିଶନଙ୍କ ସହାୟତା ରାଶି	27.00	27.00	ଓଡିଶା ସରକାରଙ୍କଠାରୁ ପାଣ୍ଠି ପ୍ରାପ୍ତି ନହେବାରୁ ସମୁଦାୟ ରାଶି ଫେରସ୍ତ ହେଲା
13	2701-ଅଣଯୋଜନା -80-800-2587- ଜଳ ସେକ୍ଟର ପରିଚାଳନା ପାଇଁ ତ୍ରୟୋଦଶ ଅର୍ଥ କମିଶନଙ୍କ ସହାୟତା ରାଶି	13.00	13.00	
14	2702-ଅଣଯୋଜନା -01-800-2895- ଅନୁଦାନ	1.11	1.11	ସରକାରଙ୍କ ଜଳସମ୍ପଦ ବିଭାଗ ଦ୍ୱାରା ପାଣ୍ଠି ପଞ୍ଚାୟତ/ ଜଳ ବ୍ୟବହାରକାରୀ ସଂଘମାନଙ୍କୁ ଭାରତ ସରକାରଙ୍କୁ ଅନୁଦାନମୁକ୍ତ କରିବାକୁ ଅର୍ଥ ମଞ୍ଜୁର ନ କରିବାରୁ ସମସ୍ତ ବ୍ୟୟସ୍ଥା ନିଆଯାଇଥିଲା ।
15	2702-ଅଣଯୋଜନା -80-800-2587- ଜଳ ସେକ୍ଟର ପରିଚାଳନା ପାଇଁ ତ୍ରୟୋଦଶ ଅର୍ଥ କମିଶନଙ୍କ ସହାୟତା ରାଶି	6.00	6.00	କୌଣସି କାରଣ ନ ଦର୍ଶାଇ ସମୁଦାୟ
16	2705-ରାଜ୍ୟ ଯୋଜନା-ରାଜ୍ୟ ସେକ୍ଟର -001-0732- କାଡ଼ା ମାଧ୍ୟମରେ ମାଇକ୍ରୋ ଜଳସେଚନ ପଦ୍ଧତିକୁ କାର୍ଯ୍ୟକାରୀ କରିବା	24.50	24.50	

କ୍ର.ସଂ	ମୁଖ୍ୟ ଶୀର୍ଷ	ସମୁଦାୟ ଆବଣ୍ଟନ	ଉଠାଣ ରାଶି	ମତବ୍ୟ
17	2705- ରାଜ୍ୟ ଯୋଜନା-ରାଜ୍ୟ ସେକ୍ଟର -001-0991- କାତା ମାଧ୍ୟମରେ ଜଳ ବ୍ୟବହାରକାରୀ ସଂସ୍ଥାକୁ ସହାୟତା	4.19	4.19	ରାଶି ପ୍ରତ୍ୟାହତ ହୋଇଥିଲା ।
18	2705- ରାଜ୍ୟ ଯୋଜନା-ରାଜ୍ୟ ସେକ୍ଟର -001-1166- ଜଳ ଜମ୍ବୁଧରା କ୍ଷେତ୍ରର ସଂସ୍କାରସାଧନ	0.14	0.14	
19	2705- ରାଜ୍ୟ ଯୋଜନା-ରାଜ୍ୟ ସେକ୍ଟର -001-2033- କାତାର ପଞ୍ଚତିଗତ ଅଭାବକୁ ସୁଧାରିବା ପାଇଁ ସହାୟତା ଅନୁଦାନ	0.60	0.60	
20	2705- ରାଜ୍ୟ ଯୋଜନା-ରାଜ୍ୟ ସେକ୍ଟର -789-0732- କାତା ମାଧ୍ୟମରେ ମାଲକ୍ତୋ ଜଳସେଚନ ପଞ୍ଚତିକୁ କାର୍ଯ୍ୟକାରୀ କରିବା	7.72	7.72	
21	2705- ରାଜ୍ୟ ଯୋଜନା-ରାଜ୍ୟ ସେକ୍ଟର -789-0991- କାତା ମାଧ୍ୟମରେ ଜଳ ବ୍ୟବହାରକାରୀ ସଂସ୍ଥାକୁ ସହାୟତା	2.04	2.04	କୌଣସି କାରଣ ନ ଦର୍ଶାଇ ସମୁଦାୟ ରାଶି ପ୍ରତ୍ୟାହତ ହୋଇଥିଲା ।
22	2705- ରାଜ୍ୟ ଯୋଜନା-ରାଜ୍ୟ ସେକ୍ଟର -789-2033- କାତାର ପଞ୍ଚତିଗତ ଅଭାବକୁ ସୁଧାରିବା ପାଇଁ ସହାୟତା ଅନୁଦାନ	0.93	0.93	
23	2705- ରାଜ୍ୟ ଯୋଜନା-ରାଜ୍ୟ ସେକ୍ଟର -796-0732- କାତା ମାଧ୍ୟମରେ ମାଲକ୍ତୋ ଜଳସେଚନ ପଞ୍ଚତିକୁ କାର୍ଯ୍ୟାନ୍ୱିତ	18.50	18.50	
24	2705- ରାଜ୍ୟ ଯୋଜନା-ରାଜ୍ୟ ସେକ୍ଟର -796-0991- କାତା ମାଧ୍ୟମରେ ଜଳ ବ୍ୟବହାରକାରୀ ସଂସ୍ଥାକୁ ସହାୟତା	4.03	4.03	କୌଣସି କାରଣ ନ ଦର୍ଶାଇ ସମୁଦାୟ ରାଶି ପ୍ରତ୍ୟାହତ ହୋଇଥିଲା ।
25	4700-ରାଜ୍ୟ ଯୋଜନା-ରାଜ୍ୟ ସେକ୍ଟର-01-800-2954- ଏଆଇବିପି ପ୍ରକଳ୍ପରେ ସିଏଡି ଓ ଡକ୍ଟ୍ରିଏମ୍ପର କାର୍ଯ୍ୟ	1.00	1.00	ସେହି ଅନୁଦାନ ମଧ୍ୟରେ ସଞ୍ଚୟ ରାଶି ରହିବା ହେତୁ ସମୁଦାୟ ରାଶି ପ୍ରତ୍ୟାହତ ହୋଇଥିଲା ।
26	4700- ରାଜ୍ୟ ଯୋଜନା-ରାଜ୍ୟ ସେକ୍ଟର -11-796-2954- ଏଆଇବିପି ପ୍ରକଳ୍ପରେ ସିଏଡି ଓ ଡକ୍ଟ୍ରିଏମ୍ପର କାର୍ଯ୍ୟ	13.20	13.20	ସର୍ବେକ୍ଷଣ ଓ କାର୍ଯ୍ୟର ଯୋଜନା ସମାପ୍ତି ହୋଇନଥିବାରୁ ସମୁଦାୟ ରାଶି ପ୍ରତ୍ୟାହତ ହୋଇଥିଲା ।
27	4700- ରାଜ୍ୟ ଯୋଜନା-ରାଜ୍ୟ ସେକ୍ଟର -11-800-2954- ଏଆଇବିପି ପ୍ରକଳ୍ପରେ ସିଏଡି ଓ ଡକ୍ଟ୍ରିଏମ୍ପର କାର୍ଯ୍ୟ	8.11	8.11	
28	4700- ରାଜ୍ୟ ଯୋଜନା-ରାଜ୍ୟ ସେକ୍ଟର -14-800-2954- ଏଆଇବିପି ପ୍ରକଳ୍ପରେ ସିଏଡି ଓ ଡକ୍ଟ୍ରିଏମ୍ପର କାର୍ଯ୍ୟ	1.00	1.00	ଚେଣ୍ଡର ପ୍ରକ୍ରିୟା ରଦ୍ଦ ହେତୁ ସମୁଦାୟ ରାଶି ପ୍ରତ୍ୟାହତ ହୋଇଥିଲା ।
29	4700- ରାଜ୍ୟ ଯୋଜନା-ରାଜ୍ୟ ସେକ୍ଟର -15-001-2954- ଏଆଇବିପି ପ୍ରକଳ୍ପରେ ସିଏଡି ଓ ଡକ୍ଟ୍ରିଏମ୍ପର କାର୍ଯ୍ୟ	3.07	3.07	କୌଣସି କାରଣ ନ ଦର୍ଶାଇ ସମୁଦାୟ ରାଶି ପ୍ରତ୍ୟାହତ ହୋଇଛି ।
30	4700- ରାଜ୍ୟ ଯୋଜନା-ରାଜ୍ୟ ସେକ୍ଟର -15-789-2954- ଏଆଇବିପି ପ୍ରକଳ୍ପରେ ସିଏଡି ଓ ଡକ୍ଟ୍ରିଏମ୍ପର କାର୍ଯ୍ୟ	6.08	6.08	
31	4700- ରାଜ୍ୟ ଯୋଜନା-ରାଜ୍ୟ ସେକ୍ଟର -15-796-2954- ଏଆଇବିପି ପ୍ରକଳ୍ପରେ ସିଏଡି ଓ ଡକ୍ଟ୍ରିଏମ୍ପର କାର୍ଯ୍ୟ	9.00	9.00	
32	4700- ରାଜ୍ୟ ଯୋଜନା-ରାଜ୍ୟ ସେକ୍ଟର -15-800-2954- ଏଆଇବିପି ପ୍ରକଳ୍ପରେ ସିଏଡି ଓ ଡକ୍ଟ୍ରିଏମ୍ପର କାର୍ଯ୍ୟ	13.92	13.92	
33	4700- ରାଜ୍ୟ ଯୋଜନା-ରାଜ୍ୟ ସେକ୍ଟର -19-001-2954- ଏଆଇବିପି ପ୍ରକଳ୍ପରେ ସିଏଡି ଓ ଡକ୍ଟ୍ରିଏମ୍ପର କାର୍ଯ୍ୟ	1.50	1.50	ପାଣି ପଞ୍ଚାୟତ ଗଠନରେ ବିଳମ୍ବ,ମାଲ୍ତୋ ପଞ୍ଚତି ଅସଂପୂର୍ଣ୍ଣ ଏବଂ ସିଏଡି ଏଣ୍ଡ ଡକ୍ଟ୍ରିଏମ୍ପ କାର୍ଯ୍ୟରମ୍ଭ ନହେବା ହେତୁ ସମୁଦାୟ ରାଶି ପ୍ରତ୍ୟାହତ ହୋଇଥିଲା । ପାଣି ପଞ୍ଚାୟତ ଗଠନରେ ବିଳମ୍ବ,ମାଲ୍ତୋ ପଞ୍ଚତି ଅସଂପୂର୍ଣ୍ଣ ଏବଂ ସିଏଡି ଏଣ୍ଡ ଡକ୍ଟ୍ରିଏମ୍ପ କାର୍ଯ୍ୟରମ୍ଭ ନହେବା ହେତୁ ସମୁଦାୟ ରାଶି ପ୍ରତ୍ୟାହତ ହୋଇଥିଲା ।
34	4700- ରାଜ୍ୟ ଯୋଜନା-ରାଜ୍ୟ ସେକ୍ଟର -19-789-2954- ଏଆଇବିପି ପ୍ରକଳ୍ପରେ ସିଏଡି ଓ ଡକ୍ଟ୍ରିଏମ୍ପର କାର୍ଯ୍ୟ	2.12	2.12	
35	4700- ରାଜ୍ୟ ଯୋଜନା-ରାଜ୍ୟ ସେକ୍ଟର -19-796-2954- ଏଆଇବିପି ପ୍ରକଳ୍ପରେ ସିଏଡି ଓ ଡକ୍ଟ୍ରିଏମ୍ପର କାର୍ଯ୍ୟ	2.00	2.00	
36	4700- ରାଜ୍ୟ ଯୋଜନା-ରାଜ୍ୟ ସେକ୍ଟର -19-800-2954- ଏଆଇବିପି ପ୍ରକଳ୍ପରେ ସିଏଡି ଓ ଡକ୍ଟ୍ରିଏମ୍ପର କାର୍ଯ୍ୟ	5.54	5.54	
37	4700- ରାଜ୍ୟ ଯୋଜନା-ରାଜ୍ୟ ସେକ୍ଟର -20-796-2954-	8.00	8.00	

କ୍ର.ସଂ	ମୁଖ୍ୟ ଶୀର୍ଷ	ସମୁଦାୟ ଆବଣ୍ଟନ	ଉଠାଣ ରାଶି	ମନ୍ତବ୍ୟ
	ଏଆଇବିପି ପ୍ରକଳ୍ପରେ ସିଏଡି ଓ ଡକ୍ୟୁମେଣ୍ଟ କାର୍ଯ୍ୟ			କୌଣସି କାରଣ ନ ଦର୍ଶାଇ ସମୁଦାୟ ରାଶି ପ୍ରତ୍ୟାପଣ ହୋଇଥିଲା ।
38	4700- ରାଜ୍ୟ ଯୋଜନା-ରାଜ୍ୟ ସେକ୍ଟର -19-800-2954-ଏଆଇବିପି ପ୍ରକଳ୍ପରେ ସିଏଡି ଓ ଡକ୍ୟୁମେଣ୍ଟ କାର୍ଯ୍ୟ	6.20	6.20	
39	4701- ରାଜ୍ୟ ଯୋଜନା-ରାଜ୍ୟ ସେକ୍ଟର -53-796-2954-ଏଆଇବିପି ପ୍ରକଳ୍ପରେ ସିଏଡି ଓ ଡକ୍ୟୁମେଣ୍ଟ କାର୍ଯ୍ୟ	1.00	1.00	କାର୍ଯ୍ୟରେ ବିଳମ୍ବ ହେତୁ ସମୁଦାୟ ରାଶି ପ୍ରତ୍ୟାପଣ ହୋଇଥିଲା ।
40	4701- ରାଜ୍ୟ ଯୋଜନା-ରାଜ୍ୟ ସେକ୍ଟର -58-800-2954-ଏଆଇବିପି ପ୍ରକଳ୍ପରେ ସିଏଡି ଓ ଡକ୍ୟୁମେଣ୍ଟ କାର୍ଯ୍ୟ	1.00	1.00	ସର୍ବେକ୍ଷଣ ଏବଂ ଯୋଜନା କାର୍ଯ୍ୟର ଅସମାପ୍ତି ହେତୁ ସମୁଦାୟ ରାଶି ପ୍ରତ୍ୟାପଣ ହୋଇଥିଲା ।
41	4701- ରାଜ୍ୟ ଯୋଜନା-ରାଜ୍ୟ ସେକ୍ଟର -66-789-2951- ଜଳ ସେକ୍ଟରରେ ଭିଡିଭୁମିର ବିକାଶ ପାଇଁ କାର୍ଯ୍ୟକ୍ରମ(ଡକ୍ୟୁମେଣ୍ଟାଲପି)	0.76	0.76	କାର୍ଯ୍ୟରେ ମନ୍ଦର ଗତି, କାର୍ଯ୍ୟ ସମ୍ପୂର୍ଣ୍ଣରେ ବିଳମ୍ବ, ଜଙ୍ଗଲ ବିଭାଗରୁ ସବୁଜ ସଙ୍କେତ ଏବଂ ପ୍ରକଳ୍ପ ଆରମ୍ଭ ନହେବା ଯୋଗୁଁ ସମୁଦାୟ ରାଶି ଫେରସ୍ତ ହୋଇଥିଲା ।
42	4701- ରାଜ୍ୟ ଯୋଜନା-ରାଜ୍ୟ ସେକ୍ଟର -66-800-2951- ଜଳ ସେକ୍ଟରରେ ଭିଡିଭୁମିର ବିକାଶ ପାଇଁ କାର୍ଯ୍ୟକ୍ରମ(ଡକ୍ୟୁମେଣ୍ଟାଲପି)	2.74	2.74	
43	4701- ରାଜ୍ୟ ଯୋଜନା-ରାଜ୍ୟ ସେକ୍ଟର -67-789-2410- ନଦୀବନ୍ଧ ପାଇଁ ଅଭିଯାନ ଏବଂ ପ୍ରକଳ୍ପର ଉନ୍ନତିକରଣ (ଇଏପି)	3.87	3.87	ଚେଣ୍ଡର ପ୍ରକ୍ରିୟା ରୂପାନ୍ତରେ ବିଳମ୍ବ ହେବାରୁ ସମୁଦାୟ ରାଶି ପ୍ରତ୍ୟାପଣ ହୋଇଥିଲା ।
44	4701- ରାଜ୍ୟ ଯୋଜନା-ରାଜ୍ୟ ସେକ୍ଟର -80-789-2952- ଜଳସେଚନ ରାସ୍ତାର ଉନ୍ନତିକରଣ କାର୍ଯ୍ୟକ୍ରମ	9.50	9.50	ଚେଣ୍ଡର ପ୍ରକ୍ରିୟା ରୂପାନ୍ତରେ ବିଳମ୍ବ ଏବଂ କାର୍ଯ୍ୟକ୍ରମ ରୂପାନ୍ତ ନହେବାରୁ ସମୁଦାୟ ରାଶି ପ୍ରତ୍ୟାପଣ ହୋଇଥିଲା ।
45	4701- ରାଜ୍ୟ ଯୋଜନା-ରାଜ୍ୟ ସେକ୍ଟର -80-789-2953- ଜଳସେଚନ କୋଠାବାଡ଼ି ଉନ୍ନତିକରଣ କାର୍ଯ୍ୟକ୍ରମ	0.95	0.95	
46	4701- ରାଜ୍ୟ ଯୋଜନା-ରାଜ୍ୟ ସେକ୍ଟର -80-796-2826- କେନାଲ ରେଖାକରଣ ଓ ବ୍ୟବସ୍ଥା ପୁନର୍ବିଧାନକରଣ କାର୍ଯ୍ୟକ୍ରମ	5.00	5.00	ଚେଣ୍ଡର ପ୍ରକ୍ରିୟା ରୂପାନ୍ତରେ ବିଳମ୍ବ ଓ କାର୍ଯ୍ୟର ମନ୍ଦର ପ୍ରଗତି ହେତୁ ସମୁଦାୟ ରାଶି ପ୍ରତ୍ୟାପଣ ହୋଇଥିଲା ।
47	4701- ରାଜ୍ୟ ଯୋଜନା-ରାଜ୍ୟ ସେକ୍ଟର -80-796-2952- ଜଳସେଚନ ରାସ୍ତାର ଉନ୍ନତିକରଣ କାର୍ଯ୍ୟକ୍ରମ	6.25	6.25	
48	4701- ରାଜ୍ୟ ଯୋଜନା-ରାଜ୍ୟ ସେକ୍ଟର -80-796-2953- ଜଳସେଚନ କୋଠାବାଡ଼ି ଉନ୍ନତିକରଣ କାର୍ଯ୍ୟକ୍ରମ	1.00	1.00	
49	4701- ରାଜ୍ୟ ଯୋଜନା-ରାଜ୍ୟ ସେକ୍ଟର -80-800-2952- ଜଳସେଚନ ରାସ୍ତାର ଉନ୍ନତିକରଣ କାର୍ଯ୍ୟକ୍ରମ	34.25	34.25	ପ୍ରକଳ୍ପ ଆରମ୍ଭରେ ବିଳମ୍ବ, କାର୍ଯ୍ୟର ଧୀର ପ୍ରଗତି ଏବଂ ନିମ୍ନ ସ୍ଥିତିରୁ ଯଥାଯୋଗ୍ୟ ପ୍ରସ୍ତାବ ନ ଆସିବାରୁ ସମୁଦାୟ ରାଶି ପ୍ରତ୍ୟାପଣ ହୋଇଥିଲା ।
50	4702- ରାଜ୍ୟ ଯୋଜନା-ଜିଲ୍ଲା ସେକ୍ଟର-789-2952- ଜଳସେଚନ ରାସ୍ତାର ଉନ୍ନତିକରଣ କାର୍ଯ୍ୟକ୍ରମ	2.80	2.80	ନୂଆକରି ସୃଷ୍ଟି ହୋଇଥିବା ପ୍ରକଳ୍ପ ଠିକ୍ ଭାବେ କାର୍ଯ୍ୟକାରୀ ନ ହେବାରୁ ସମୁଦାୟ ରାଶି ପ୍ରତ୍ୟାପଣ ହୋଇଥିଲା ।
51	4702- ରାଜ୍ୟ ଯୋଜନା-ଜିଲ୍ଲା ସେକ୍ଟର -796-2952- ଜଳସେଚନ ରାସ୍ତାର ଉନ୍ନତିକରଣ କାର୍ଯ୍ୟକ୍ରମ	3.50	3.50	ନିର୍ମାଣ କାର୍ଯ୍ୟ କାର୍ଯ୍ୟକାରୀତାରେ ବିଳମ୍ବ, ଜଙ୍ଗଲ ବିଭାଗରୁ ସବୁଜ ସଙ୍କେତ, ଜମି ଅଧିଗ୍ରହଣରେ ବିଳମ୍ବ ଏବଂ ଅଦାଲତ ମାମଲା ହେତୁ ସମୁଦାୟ ରାଶି ପ୍ରତ୍ୟାପଣ ହୋଇଥିଲା ।
52	4702- ରାଜ୍ୟ ଯୋଜନା-ଜିଲ୍ଲା ସେକ୍ଟର -800-2952- ଜଳସେଚନ ରାସ୍ତାର ଉନ୍ନତିକରଣ କାର୍ଯ୍ୟକ୍ରମ	7.70	7.70	
53	4700- ରାଜ୍ୟ ଯୋଜନା-ରାଜ୍ୟ ସେକ୍ଟର -19-800-2160- ଜଳସେଚନ ହିଡକାରୀ ପ୍ରକଳ୍ପକୁ ଦ୍ୱି-ପର୍ଯ୍ୟାୟ, ହିଡକାରୀ ଜଳସେଚନ କାର୍ଯ୍ୟକ୍ରମ (ଏଆଇବିପି)	0.02	0.02	ସରକାରଙ୍କ ଜଳସମ୍ପଦ ବିଭାଗଠାରୁ ମଞ୍ଜୁର ଆଦେଶ ପ୍ରାପ୍ତି ନହେବାରୁ ସମୁଦାୟ ରାଶି ପ୍ରତ୍ୟାପଣ ହୋଇଥିଲା ।
ମୋଟ		289.84	289.84	

ଉତ୍ସ : 2014-15 ବର୍ଷର ବିନିଯୋଗ ହିସାବ, ଓଡ଼ିଶା ସରକାର

ପରିଶିଷ୍ଟ – 3.1

(ଦ୍ରଷ୍ଟବ୍ୟ ଅନୁଛେଦ 3.1 ପୃଷ୍ଠା 69)

2014-15 ବର୍ଷ ଶେଷରେ ରାଜ୍ୟ ସରକାରଙ୍କର ବିଭିନ୍ନ ବିଭାଗ ଦ୍ୱାରା ପ୍ରାପ୍ତ ହେବାକୁ ଥିବା ବିନିଯୋଗ ପ୍ରମାଣ ପତ୍ରର ବିଶଦ ବିବରଣ

(କୋଟି ଟଙ୍କାରେ)

କ୍ର. ସଂ	ବିଭାଗର ନାମ	ବର୍ଷ	ରାଶି ପରିମାଣ
1	କୃଷି	2003-04 ଠାରୁ 2014-15	108.25
2	ସମବାୟ	2003-04 ଠାରୁ 2014-15	68.70
3	ବାଣିଜ୍ୟ	2003-04 ଠାରୁ 2014-15	0.00*
4	ନିଯୁକ୍ତି ଓ ବୈଷୟିକ ଶିକ୍ଷା ଓ ପ୍ରଶିକ୍ଷଣ	2003-04 ଠାରୁ 2014-15	321.75
5	ଶକ୍ତି	2003-04 ଠାରୁ 2014-15	5.54
6	ଅର୍ଥ	2003-04 ଠାରୁ 2014-15	0.13
7	ମହ୍ୟ ଓ ପଶୁ ସମ୍ବଳ ବିକାଶ	2003-04 ଠାରୁ 2014-15	28.65
8	ଖାଦ୍ୟ ଯୋଗାଣ ଓ ଖାଉଟି କଲ୍ୟାଣ	2003-04 ଠାରୁ 2014-15	76.68
9	ଜଙ୍ଗଲ ଓ ପରିବେଶ	2003-04 ଠାରୁ 2014-15	76.51
10	ସାଧାରଣ ପ୍ରଶାସନ	2003-04 ଠାରୁ 2014-15	60.06
11	ସ୍ୱାସ୍ଥ୍ୟ ଓ ପରିବାର କଲ୍ୟାଣ	2003-04 ଠାରୁ 2014-15	889.43
12	ଉଚ୍ଚ ଶିକ୍ଷା	2003-04 ଠାରୁ 2014-15	347.36
13	ଗୃହ	2003-04 ଠାରୁ 2014-15	0.54
14	ଗୃହ ଓ ନଗର ଉନ୍ନୟନ	2003-04 ଠାରୁ 2014-15	2365.87
15	ଶିଳ୍ପ	2003-04 ଠାରୁ 2014-15	17.87
16	ସୂଚନା ପ୍ରଯୁକ୍ତି	2003-04 ଠାରୁ 2014-15	299.75
17	ସୂଚନା ଓ ଲୋକ ସଂପର୍କ	2003-04 ଠାରୁ 2014-15	0.06
18	ଶ୍ରମ ଓ ରାଜ୍ୟ କର୍ମଚାରୀ ବାମା	2003-04 ଠାରୁ 2014-15	153.10
19	ଆଇନ୍	2003-04 ଠାରୁ 2014-15	82.23
20	ଅଶ୍ୱ, କ୍ଷୁଦ୍ର ଓ ମଧ୍ୟମ ଉଦ୍ୟୋଗ	2003-04 ଠାରୁ 2014-15	29.98
21	ପଞ୍ଚାୟତି ରାଜ	2003-04 ଠାରୁ 2014-15	7609.65
22	ଯୋଜନା ଓ ସମନ୍ୱୟ	2003-04 ଠାରୁ 2014-15	3306.66
23	ରାଜସ୍ୱ ଏବଂ ବିପର୍ଯ୍ୟୟ ପରିଚାଳନା	2003-04 ଠାରୁ 2014-15	1185.46
24	ଗ୍ରାମ୍ୟ ଉନ୍ନୟନ	2003-04 ଠାରୁ 2014-15	138.97
25	ଅନୁସୂଚିତ ଜନଜାତି, ଜାତି ଓ ସଂଖ୍ୟାଲଘୁ ଓ ପଛୁଆବର୍ଗ କଲ୍ୟାଣ	2003-04 ଠାରୁ 2014-15	1054.61
26	ବିଦ୍ୟାଳୟ ଓ ଗଣ ଶିକ୍ଷା	2003-04 ଠାରୁ 2014-15	1508.11
27	ବିଜ୍ଞାନ ଓ ପ୍ରଯୁକ୍ତି	2003-04 ଠାରୁ 2014-15	83.23
28	କ୍ରୀଡା ଓ ଯୁବ ବ୍ୟାପାର	2003-04 ଠାରୁ 2014-15	1.89
29	ବନ୍ଦନ ଓ ହସ୍ତତନ୍ତ	2003-04 ଠାରୁ 2014-15	42.30
30	ପର୍ଯ୍ୟଟନ ଓ ସଂସ୍କୃତି	2003-04 ଠାରୁ 2014-15	116.43
31	ଜଳସମ୍ପଦ	2003-04 ଠାରୁ 2014-15	592.81
32	ମହିଳା ଓ ଶିଶୁ ବିକାଶ	2003-04 ଠାରୁ 2014-15	367.39
33	ପୂର୍ଣ୍ଣ	2003-04 ଠାରୁ 2014-15	0.10
ମୋଟ			20940.07

ଉତ୍ସ : ମହାଲେଖାକାର(ଲେଖା ଓ ହକ୍ଦାରୀ),ଓଡିଶା ସରକାରଙ୍କ ଠାରୁ ମିଳିଥିବା ସଂକଳିତ ତଥ୍ୟରୁ

* ଗୋଟିଏ ପରିଚାଳନା ପାଇଁ ମାତ୍ର 4200 ଟଙ୍କା

ପରିଶିଷ୍ଟ – 3.2

(ଦ୍ରଷ୍ଟବ୍ୟ ଅନୁଚ୍ଛେଦ 3.1 ପୃଷ୍ଠା 69)

31 ଡିସେମ୍ବର 2014 ସୁଦ୍ଧା ବିଭାଗ ଅନୁଯାୟୀ ପାଇଥିବା କେନ୍ଦ୍ରୀୟ ସହାୟତା ରାଶି ଏବଂ ପ୍ରଦାନ କରାଯାଇଥିବା ବିନିଯୋଗ ପ୍ରମାଣ ପତ୍ରର ବିଶଦ ବିବରଣ

(କୋଟି ଟଙ୍କାରେ)

କ୍ର.ସଂ	ବିଭାଗର ନାମ	ବିନିଯୋଗ ପ୍ରମାଣ ପତ୍ର 1 ଏପ୍ରିଲ 2014	1 ଏପ୍ରିଲ 2014 ରୁ 31 ଡିସେମ୍ବର 2014 ପର୍ଯ୍ୟନ୍ତ ପାଇଥିବା କେନ୍ଦ୍ରୀୟ ସହାୟତା	ମୋଟ (3+4)	ମୋଟ ବିନିଯୋଗ ପ୍ରମାଣପତ୍ରର ଉପଲବ୍ଧି	31 ଡିସେମ୍ବର 2014 ସୁଦ୍ଧା ବାକି ବିନିଯୋଗ ପ୍ରମାଣ ପତ୍ର
1	2	3	4	5	6	7
1	ଗୃହ	88.72	205.40	294.12	25.74	268.38
2	ସାଧାରଣ ପ୍ରଶାସନ	14.07	0.94	15.01	0.80	14.21
3	ରାଜସ୍ୱ ଓ ବିପର୍ଯ୍ୟୟ	70.07	6.70	76.77	12.46	64.31
4	ଆଇନ୍	0.28	0.00	0.28	0.00	0.28
5	ଅର୍ଥ	9.00	0.00	9.00	0.09	8.91
6	ପୂର୍ତ୍ତ	206.49	96.10	302.59	250.73	51.86
7	ଖାଦ୍ୟ ଯୋଗାଣ ଓ ଖାଉଟି କଲ୍ୟାଣ	15.40	5.47	20.87	4.02	16.85
8	ବିଦ୍ୟାଳୟ ଓ ଗଣ ଶିକ୍ଷା	766.41	1235.21	2001.62	611.91	1389.71
9	ଆଦିବାସୀ ଓ ହରିଜନ ବିକାଶ	946.36	261.74	1208.10	510.85	697.25
10	ସ୍ୱାସ୍ଥ୍ୟ ଓ ପରିବାର କଲ୍ୟାଣ	11.16	599.80	610.96	99.92	511.04
11	ଗୃହ ଓ ନଗର ଉନ୍ନୟନ	669.63	83.11	752.74	104.44	648.29
12	ଶ୍ରମ ଓ ରାଜ୍ୟ କର୍ମଚାରୀ ବୀମା	0.19	0.00	0.19	0.00	0.19
13	କ୍ରୀଡ଼ା ଓ ଯୁବ ବ୍ୟାପାର	12.84	2.82	15.66	11.04	4.62
14	ଯୋଜନା ଓ ସମନ୍ୱୟ	614.80	378.48	993.28	261.55	731.73
15	ପଞ୍ଚାୟତି ରାଜ	985.89	1973.24	2959.13	1759.43	1199.70
16	ଶିଳ୍ପ	17.41	0.00	17.41	0.00	17.41
17	ଜଳସମ୍ପଦ	248.32	223.44	471.76	238.33	233.44
18	ଜଙ୍ଗଲ ଓ ପରିବେଶ	114.59	133.95	248.54	125.21	123.33
19	କୃଷି	903.70	872.12	1775.82	1214.83	560.99
20	ବିଜ୍ଞାନ ଓ ପ୍ରଯୁକ୍ତି	1.27	21.44	22.71	6.10	16.61
21	ଗ୍ରାମ୍ୟ ଉନ୍ନୟନ	410.01	260.49	670.50	243.96	426.54
22	ଶକ୍ତି	23.20	0.00	23.20	0.00	23.20
23	ବୟନ ଓ ହସ୍ତକଳା	21.26	0.69	21.95	4.26	17.69
24	ପର୍ଯ୍ୟଟନ ଓ ସଂସ୍କୃତି	20.66	0.81	21.47	4.54	16.93
25	ମତ୍ସ୍ୟ ଓ ପଶୁ ସମ୍ପଦ ବିକାଶ	122.91	84.60	207.51	89.05	118.47
26	ସମବାୟ	18.60	0.00	18.60	18.60	0
27	ମହିଳା ଓ ଶିଶୁ ବିକାଶ	1382.34	1424.82	2807.16	1711.46	1095.70
28	ସୂଚନା ପ୍ରଯୁକ୍ତି	135.28	0.64	135.92	0.00	135.91
29	ଉଚ୍ଚ ଶିକ୍ଷା	1.24	35.08	36.32	1.24	35.08
30	ନିଯୁକ୍ତି ଓ ବୈଷୟିକ ଶିକ୍ଷା ପ୍ରଶିକ୍ଷଣ	112.50	55.42	167.92	55.92	112.00
31	ଅଣୁ, କ୍ଷୁଦ୍ର ଓ ମଧ୍ୟ ଉଦ୍ୟୋଗ	4.38	23.88	28.26	7.82	20.44
	ମୋଟ	7948.98	7986.39	15935.37	7374.30	8561.07

ଉତ୍ସ: ବଜେଟ୍ ଆର୍କ୍ ଏ ଗ୍ଲାନ୍ସ 2015-16, ଓଡ଼ିଶା ସରକାର ।

ପରିଶିଷ୍ଟ – 3.3

(ଦ୍ରଷ୍ଟବ୍ୟ ଅନୁଛେଦ 3.2 ପୃଷ୍ଠା 71)

2010-15 ବର୍ଷ ମଧ୍ୟରେ ସ୍ଥାନୀୟ ନିକାୟ/ ପ୍ରାଧିକାରୀ ପାଇଥିବା ଅନୁଦାନର ବିବରଣ

(କୋଟି ଟଙ୍କାରେ)

କ୍ର. ସଂ	ଅନୁଦାନ ଗ୍ରହଣ କରୁଥିବା ନିକାୟ/ ପ୍ରାଧିକାରୀ	ବିଭାଗର ନାମ	ବର୍ଷ					ମୋଟ
			2010-11	2011-12	2012-13	2013-14	2014-15	
1	ଓଡିଶା ଅନୁସୂଚିତ ଜନଜାତି ଓ ଜାତି ବିକାଶ ଅର୍ଥ ସମବାୟ ନିଗମ, (ଓଏସ୍‌ଏଫ୍‌ସି)	ଅନୁସୂଚିତ ଜନଜାତି, ଜାତି ଓ ସଂଖ୍ୟାଲଘୁ ଓ ପଛୁଆବର୍ଗ କଲ୍ୟାଣ	30.85	51.12	56.71	50.83	26.27	215.78
2	ଅନୁସୂଚିତ ଜନଜାତି ବିକାଶ ନିଗମ ଲିଃ ଓଡିଶା (ଟିଡିସିଏଏଲ୍)	ଅନୁସୂଚିତ ଜନଜାତି, ଜାତି ଓ ସଂଖ୍ୟାଲଘୁ ଓ ପଛୁଆବର୍ଗ କଲ୍ୟାଣ	2.08	2.56	1.76	53.63	23.31	83.34
3	ପଛୁଆବର୍ଗ କଲ୍ୟାଣ ଅର୍ଥ ଓ ବିକାଶ ସମବାୟ ନିଗମ ଲିଃ (ଓବିସିଏପ୍‌ସି)	ଅନୁସୂଚିତ ଜନଜାତି, ଜାତି ଓ ସଂଖ୍ୟାଲଘୁ ଓ ପଛୁଆବର୍ଗ କଲ୍ୟାଣ	0.12	0.12	0.22	0.57	0.56	1.59
4	ଓଡିଶା ଅନୁସୂଚିତ ଜନଜାତି ସଶକ୍ତିକରଣ ଏବଂ ଜୀବିକା କାର୍ଯ୍ୟକ୍ରମ(ଓଟିଇଏଲପି)	ଅନୁସୂଚିତ ଜନଜାତି, ଜାତି ଓ ସଂଖ୍ୟାଲଘୁ ଓ ପଛୁଆବର୍ଗ କଲ୍ୟାଣ	44.00	60.00	30.00	10.50	50.00	194.50
5	ଓଡିଶା ବିଦ୍ୟୁତ ନିୟାମକ କମିଶନ (ଓଇଆରସି)	ଶକ୍ତି	0.00	0.00	3.00	5.00	5.00	13.00
6	ଓଡିଶା କମ୍ପ୍ୟୁଟର ଆପ୍ଲିକେସନ୍ ସେଣ୍ଟର (ଓକାକ)	ସୂଚନା ପ୍ରଯୁକ୍ତି	84.87	34.42	21.44	45.92	35.11	221.76
7	ଆନ୍ତର୍ଜାତୀୟ ସୂଚନା ଓ ପ୍ରଯୁକ୍ତି ପ୍ରତିଷ୍ଠାନ (ଆଇଆଇଆଇଆଇଟି)	ସୂଚନା ପ୍ରଯୁକ୍ତି	11.00	18.00	12.05	8.20	0.00	49.25
8	ଭିଡିଭୁମି ବିକାଶ ନିଗମ, ଓଡିଶା (ଇଡିକୋ)	ଶିଳ୍ପ	1.00	10.56	21.50	20.00	21.00	74.06
9	ରାଜ୍ୟ ହୋଟେଲ ମ୍ୟାନେଜମେଣ୍ଟ ଅନୁଷ୍ଠାନ, ବଲାଙ୍ଗୀର	ପର୍ଯ୍ୟଟନ ଓ ସଂସ୍କୃତି	0.35	1.00	1.00	1.00	1.00	4.35
10	ଇଣ୍ଡସ୍ଟ୍ରିଆଲ ପ୍ରୋମୋସନ ଆଣ୍ଡ ଇନଭେଷ୍ଟମେଣ୍ଟ କର୍ପୋରେସନ ଲିଃ (ଇପିକଲ)	ଶିଳ୍ପ	0.30	0.33	0.50	1.60	3.00	5.73
11	ଓଡିଶା ଦୁଗଧ ସଂଘ (ଓମପେଡ୍)	ମତ୍ସ୍ୟ ଓ ପଶୁ ସଂପଦ ବିକାଶ	5.09	30.25	24.42	31.32	22.17	113.25
12	ଓଡିଶା ପୁନଃ ବ୍ୟବହାର ଯୋଗ୍ୟ ଶକ୍ତି ବିକାଶ ସଂସ୍ଥା (ଓରେଡା)	ବିଜ୍ଞାନ ଓ ପ୍ରଯୁକ୍ତି	17.68	39.11	16.75	10.78	56.24	140.56
13	ଓଡିଶା ମହାକାଶ ପ୍ରୟୋଗଶାଳା କେନ୍ଦ୍ର (ଓଏସ୍‌ଏସି)	ବିଜ୍ଞାନ ଓ ପ୍ରଯୁକ୍ତି	7.53	6.48	8.64	12.09	14.55	49.29
14	ଓଡିଶା ବିଜ୍ଞାନ ଏକାଡେମୀ (ଓବିଏ)	ବିଜ୍ଞାନ ଓ ପ୍ରଯୁକ୍ତି	2.65	1.16	1.42	1.57	0.63	7.43
15	ପଠାଣୀ ସାମନ୍ତ ପ୍ଲାନେଟୋରିୟମ (ପିଏସପି)	ବିଜ୍ଞାନ ଓ ପ୍ରଯୁକ୍ତି	1.00	5.95	6.67	6.27	5.36	25.25
16	ହୃଦୟ ବିଜ୍ଞାନ ଅନୁଷ୍ଠାନ (ଆଇଏମଏସ୍)	ବିଜ୍ଞାନ ଓ ପ୍ରଯୁକ୍ତି	0.67	2.42	2.98	1.74	4.70	12.51
17	ଗଣିତ ଓ ପ୍ରୟୋଗଶାଳା ସଂସ୍ଥା (ଆଇଏମଏ)	ବିଜ୍ଞାନ ଓ ପ୍ରଯୁକ୍ତି	2.60	3.00	2.25	1.10	1.75	10.70
18	ଓଡିଶା ରାଜ୍ୟ ସମବାୟ ସୂଚାକଳ ସଂଘ ଲିମିଟେଡ୍	ହସ୍ତକଳ୍ପ, ବୟନ ଓ ହସ୍ତକଳା	0.50	0.50	0.63	0.78	0.78	3.19

କ୍ର. ସଂ	ଅନୁଦାନ ଗ୍ରହଣ କରୁଥିବା ନିକାୟ/ ପ୍ରାଧିକାରୀ	ବିଭାଗର ନାମ	ବର୍ଷ					ମୋଟ
			2010-11	2011-12	2012-13	2013-14	2014-15	
19	ଓଡ଼ିଶା ରାଜ୍ୟ ବୟନ ନିଗମ	ହସ୍ତଚକ୍ର, ବୟନ ଓ ହସ୍ତକଳା	0.00	0.00	0.00	0.10	0.12	0.22
20	ଫ୍ୟାବ୍ ଲକ୍ଷ୍ମୀ ଲିମିଟେଡ୍	ହସ୍ତଚକ୍ର, ବୟନ ଓ ହସ୍ତକଳା	2.00	1.00	1.50	0.00	0.00	4.50
21	ଓଡ଼ିଶା ରାଜ୍ୟ ସମବାୟ ହସ୍ତକଳା ନିଗମ ଲିମିଟେଡ୍	ହସ୍ତଚକ୍ର, ବୟନ ଓ ହସ୍ତକଳା	0.00	0.00	5.96	0.83	2.00	8.79
22.	ହସ୍ତଚକ୍ର କୁଖରର ବିକାଶ ପାଇଁ ରାଜ୍ୟ ସଂସ୍ଥା	ହସ୍ତଚକ୍ର, ବୟନ ଓ ହସ୍ତକଳା	0.00	0.00	0.15	0.10	0.00	0.25
23.	ଓଡ଼ିଶା ସମବାୟ ଚକ୍ର ଓ ସିଲ୍ ସଂଘ (ସେରିଫେଡ୍)	ହସ୍ତଚକ୍ର, ବୟନ ଓ ହସ୍ତକଳା	1.50	1.16	1.53	0.97	0.00	5.16
24.	କଳା ଓ ହସ୍ତକଳା ଉନ୍ନତି ପାଇଁ ରାଜ୍ୟ ଅନୁଷ୍ଠାନ	ହସ୍ତଚକ୍ର, ବୟନ ଓ ହସ୍ତକଳା	0.20	0.20	0.25	0.50	0.26	1.41
25.	ଜଗନ୍ନାଥ ବୁଣାକାର ସମବାୟ ସୂତାକଳ ଲିଃ, ନୂଆପାଟଣା	ହସ୍ତଚକ୍ର, ବୟନ ଓ ହସ୍ତକଳା	0.00	0.00	0.00	0.00	0.37	0.37
26.	ଉତ୍କଳ ବୁଣାକାର ସମବାୟ ସୂତାକଳ ଲିଃ, ଖୋର୍ଦ୍ଧା	ହସ୍ତଚକ୍ର, ବୟନ ଓ ହସ୍ତକଳା	0.00	0.00	0.00	0.00	0.27	0.27
27	ଉତ୍କଳ ସଂସ୍କୃତି ବିଶ୍ୱବିଦ୍ୟାଳୟ, ଭୁବନେଶ୍ୱର	ପର୍ଯ୍ୟଟନ ଓ ସଂସ୍କୃତି	0.65	1.00	4.74	4.58	6.84	17.81
28	ଓଡ଼ିଶା ଉର୍ଦ୍ଧ୍ୱ ଏକାଡେମୀ, ଭୁବନେଶ୍ୱର	ପର୍ଯ୍ୟଟନ ଓ ସଂସ୍କୃତି	0.19	0.22	0.34	0.70	0.80	2.25
29	ଓଡ଼ିଶା ଲଳିତକଳା ଏକାଡେମୀ, ଭୁବନେଶ୍ୱର	ପର୍ଯ୍ୟଟନ ଓ ସଂସ୍କୃତି	0.27	0.31	0.85	0.93	0.95	3.31
30	ଓଡ଼ିଶା ଗବେଷଣା କେନ୍ଦ୍ର, ଭୁବନେଶ୍ୱର	ପର୍ଯ୍ୟଟନ ଓ ସଂସ୍କୃତି	0.67	0.74	0.91	1.29	1.18	4.79
31	ଓଡ଼ିଶା ସାହିତ୍ୟ ଏକାଡେମୀ, ଭୁବନେଶ୍ୱର	ପର୍ଯ୍ୟଟନ ଓ ସଂସ୍କୃତି	0.52	2.82	1.08	1.68	1.74	7.84
32	ଓଡ଼ିଶା ସଂଗୀତ ନାଟକ ଏକାଡେମୀ, ଭୁବନେଶ୍ୱର	ପର୍ଯ୍ୟଟନ ଓ ସଂସ୍କୃତି	0.65	1.31	1.31	2.07	2.61	7.95

ଉତ୍ସ : ସମ୍ବନ୍ଧିତ ବିଭାଗରୁ ମିଳିଥିବା ତଥ୍ୟର ଆଧାରରେ

ଦ୍ରଷ୍ଟବ୍ୟ-ଚାରିଟି ବିଭାଗ (i) ଗ୍ରାମ୍ୟ ଉନ୍ନୟନ, (ii) ଲକ୍ଷ୍ମୀ ଓ ଖଣି, (iii) ଶ୍ରମ ଓ ଲବସ୍ତ୍ରାଳ ଏବଂ (iv) ସଂସଦୀୟ ବ୍ୟାପାର କୌଶଳ ଅନୁଦାନ ପାଇନାହାନ୍ତି

ପରିଶିଷ୍ଟ – 3.4

(ଦ୍ରଷ୍ଟବ୍ୟ ଅନୁଛେଦ 3.4 ପୃଷ୍ଠା 72)

ହିସାବ ରୂପାନ୍ତ ହୋଇଥିବାର ବିବରଣୀ ଏବଂ ବିଭାଗ ଦ୍ୱାରା ପରିଚାଳିତ ବାଣିଜ୍ୟିକ ଏବଂ ଅର୍ଦ୍ଧ ବାଣିଜ୍ୟିକ କ୍ରିୟାକଳାପରେ ସରକାରଙ୍କର ପୁଞ୍ଜି ଲଗାଣ

କ୍ର. ସଂ.	ବିଭାଗ ଅଧିନସ୍ଥ କାର୍ଯ୍ୟକଳାପ/ ପରିକଳ୍ପନାର ନାମ	ବିଭାଗ ଅଧିନସ୍ଥ କାର୍ଯ୍ୟକଳାପ/ ପରିକଳ୍ପନାର ସଂଖ୍ୟା	ହିସାବ ହୋଇଥିବା ଠାରୁ ବର୍ଷ	ରୂପାନ୍ତ ହୋଇଥିବା ଶେଷ ଅନୁଯାୟୀ ପୁଞ୍ଜିଲଗାଣ (ଲକ୍ଷ ଟଙ୍କାରେ)	ମନ୍ତବ୍ୟ / କାରଣ ହିସାବ ପ୍ରସ୍ତୁତି କରଣରେ ବିଳମ୍ବକରଣ
ବିଭାଗ- କର୍ମାଳ ଓ ପରିବେଶ					
1	ମୁଖ୍ୟ ବନସଂରକ୍ଷକ (କେନ୍ଦ୍ର ପତ୍ର)ଙ୍କ ଦ୍ୱାରା କାର୍ଯ୍ୟକାରୀ ହେଉଥିବା କେନ୍ଦ୍ରପତ୍ରର କାର୍ତ୍ତାୟ କରଣ(ଓଡ଼ିଶା)	1	2011-12	70.09	ଚାରି ବର୍ଷର ବକେୟା ହିସାବ
ବିଭାଗ- କୃଷି ଏବଂ ସମବାୟ					
2	ଶାତଳ ଭଣ୍ଡାର, କୁମାରପୁଣ୍ଡା	1	1972	11.97	43 ବର୍ଷ ପାଇଁ ବାକିଆ ହିସାବ
3	ଶାତଳ ଭଣ୍ଡାର, ସିମିଳିଗୁଡ଼ା	1	1977	16.15	38 ବର୍ଷ ପାଇଁ ବାକିଆ ହିସାବ
4	ଶାତଳ ଭଣ୍ଡାର, ପାରଳାଖେମୁଣ୍ଡି	1	1984	6.36	31 ବର୍ଷ ପାଇଁ ବାକିଆ ହିସାବ
5	ଶାତଳ ଭଣ୍ଡାର, ବଲାଙ୍ଗୀର	1	1994	7.92	21 ବର୍ଷ ପାଇଁ ବାକିଆ ହିସାବ
6	ଶାତଳ ଭଣ୍ଡାର, ଭୁବନେଶ୍ୱର	1	1975	17.89	ଓଡ଼ିଶା ରାଜ୍ୟ ବିହନ ନିଗମ ଲିମିଟେଡକୁ ସ୍ଥାନାନ୍ତରିତ(ମାର୍ଚ୍ଚ 1979) ୧୦ବର୍ଷ ପାଇଁ ବାକିଆ ହିସାବ
7	ଶାତଳ ଭଣ୍ଡାର, ସମ୍ବଲପୁର	1	1971	ଉପଲକ୍ଷ ନୁହେଁ	ଓଡ଼ିଶା ରାଜ୍ୟ ବିହନ ନିଗମକୁ ଲିମିଟେଡକୁ ସ୍ଥାନାନ୍ତରିତ(ମାର୍ଚ୍ଚ1979) 12ବର୍ଷ ପାଇଁ ବାକିଆ ହିସାବ
8	ଚାଷୀମାନଙ୍କୁ ଗୁଣାତ୍ମକ ବିହନ କ୍ରୟ ଓ ବିତରଣ	1	1977-78	ଉପଲକ୍ଷ ନୁହେଁ	ରାଜ୍ୟ ସରକାରଙ୍କ ଦ୍ୱାରା ବିହିତ ପ୍ରୋଫର୍ମା ହିସାବ ପେସ୍ କରାଯାଇ ନାହିଁ
ବିଭାଗ- ଖାଦ୍ୟ ଯୋଗାଣ ଏବଂ ଖାଉଟି କଲ୍ୟାଣ					
9	ଖାଦ୍ୟ ଶସ୍ୟ କ୍ରୟ ପରିକଳ୍ପନା	1	1977-78	ଉପଲକ୍ଷ ନୁହେଁ	ଓଡ଼ିଶା ରାଜ୍ୟ ବିହନ ନିଗମକୁ ସ୍ଥାନାନ୍ତରିତ (ସେପ୍ଟେମ୍ବର 1980) ସାତ ବର୍ଷ ପାଇଁ ବାକିଆ ହିସାବ
ବିଭାଗ- ବାଣିଜ୍ୟ ଓ ପରିବହନ					
10	ରାଜ୍ୟ ପରିବହନ ସେବା	1	1972-73	ଉପଲକ୍ଷ ନୁହେଁ	ଓଡ଼ିଶା ରାଜ୍ୟ ସଡକ ପରିବହନ ନିଗମକୁ (ମେ 1974)ସ୍ଥାନାନ୍ତରିତ ଛଅ ବର୍ଷ ପାଇଁ ବାକିଆ ହିସାବ
11	ନିର୍ଦ୍ଦେଶକ, ମୁଦ୍ରଣ, ଲିଖନ ସାମଗ୍ରୀ ଏବଂ ପ୍ରକାଶନ, ଓଡ଼ିଶା, କଟକ(ସରକାରୀ ମୁଦ୍ରାଶାଳୟ)	1	1977-78	ଉପଲକ୍ଷ ନୁହେଁ	ବିହିତ ପ୍ରୋଫର୍ମା ହିସାବ ପେସ୍ କରାଯାଇନାହିଁ ଯାହା ରାଜ୍ୟ ସରକାରଙ୍କ ପ୍ରେସ୍ ମାନୁଆଲରେ ଅଛି । 37 ବର୍ଷ ବାକିଆ ହିସାବ
ବିଭାଗ- ମତ୍ସ୍ୟ ଓ ପଶୁ ସମ୍ପଦ ବିକାଶ					
12	କୁକୁଟ ଉତ୍ପାଦନ	1	--	ଉପଲକ୍ଷ ନୁହେଁ	ରାଜ୍ୟ ସରକାରଙ୍କ ଦ୍ୱାରା ବିହିତ ପ୍ରୋଫର୍ମା ହିସାବ ପେସ୍ କରାଯାଇ ନାହିଁ
ଅସଂପାଦିତ/ ବନ୍ଦ କାର୍ଯ୍ୟକଳାପ/ ପରିକଳ୍ପନା					
13	ଶସ୍ୟ ଯୋଗାଣ ପରିକଳ୍ପନା	1	--	--	1958-59
14	ପାରାଦ୍ୱିପ ବନ୍ଦର ମାଧ୍ୟମରେ ଲୁହାପଥର ବାଣିଜ୍ୟ ପରିକଳ୍ପନା	1	--	--	1966-67
15	କପଡା ଓ ପୂରା ପରିକଳ୍ପନା	1	--	--	1954-55
16	ମତ୍ସ୍ୟ ଉପଯୋଗ ଓ ବିପଣନର ପରିକଳ୍ପନା	1	--	--	1982-83

ଉତ୍ସ: ଅର୍ଥ ହିସାବ 2014-15, ଓଡ଼ିଶା ସରକାର

ପରିଶିଷ୍ଟ – 3.5

(ଦ୍ରଷ୍ଟବ୍ୟ ଅନୁଛେଦ 3.5 ପୃଷ୍ଠା 73)

କାର୍ଯ୍ୟକାଳ ଅନୁଯାୟୀ ପୃଥକ ଭାବେ ଆବୃତ୍ତକରଣ, ତୋଷରପାତ ଇତ୍ୟାଦିର ବିବରଣ
(ମାର୍ଚ୍ଚ 2015 ସୁଦ୍ଧା ବାକିଥିବା ମାମଲାଗୁଡ଼ିକର ଚୂଡ଼ାନ୍ତ କାର୍ଯ୍ୟାନୁଷ୍ଠାନ ସୂଚିତ)

(ଲକ୍ଷ ଟଙ୍କାରେ)

କ୍ର.ସଂ	ବିଭାଗର ନାମ	5 ବର୍ଷ ପର୍ଯ୍ୟନ୍ତ 2009-10 ରୁ 2014-15		5 ରୁ 10 ବର୍ଷ ପର୍ଯ୍ୟନ୍ତ 2004-05 ରୁ 2008-09		10 ରୁ 15 ବର୍ଷ ପର୍ଯ୍ୟନ୍ତ 2000-01 ରୁ 2003-2004		15 ରୁ 20 ବର୍ଷ ପର୍ଯ୍ୟନ୍ତ 1994-95 ରୁ 1998-99		20 ରୁ 25 ବର୍ଷ ପର୍ଯ୍ୟନ୍ତ 1989-90 ରୁ 1993-94		25 ବର୍ଷରୁ ଉର୍ଦ୍ଧ୍ୱ ପ୍ରାରମ୍ଭରୁ 1988- 89 ପର୍ଯ୍ୟନ୍ତ		ସମୁଦାୟ ଘଟଣା ସଂଖ୍ୟା	
		ଘଟଣା ସଂଖ୍ୟା	ରାଶି ପରିମାଣ	ଘଟଣା ସଂଖ୍ୟା	ରାଶି ପରିମାଣ	ଘଟଣା ସଂଖ୍ୟା	ରାଶି ପରିମାଣ	ଘଟଣା ସଂଖ୍ୟା	ରାଶି ପରିମାଣ	ଘଟଣା ସଂଖ୍ୟା	ରାଶି ପରିମାଣ	ଘଟଣା ସଂଖ୍ୟା	ରାଶି ପରିମାଣ	ଘଟଣା ସଂଖ୍ୟା	ରାଶି ପରିମାଣ
(1)	(2)	(3)	(4)	(5)	(6)	(7)	(8)	(9)	(10)	(11)	(12)	(13)	(14)	(15)	(16)
1	କୃଷି	0	0.00	7	47.64	3	6.83	24	24.27	20	9.56	65	22.29	119	110.59
2	ବାଣିଜ୍ୟ ଓ ପରିବହନ	0	0.00	0	0.00	3	6.18	0	0.00	3	1.65	6	2.37	12	10.20
3	ସମବାୟ	0	0.00	0	0.00	0	0.00	1	0.94	2	3.25	0	0.00	3	4.19
4	ନିଯୁକ୍ତି ଓ ବୈଷୟିକ ଶିକ୍ଷା ଓ ପ୍ରଶିକ୍ଷଣ	0	0.00	1	1.25	2	2.07	2	4.73	0	0.00	1	2.48	6	10.53
5	ଶକ୍ତି	0	0.00	0	0.00	0	0.00	1	1.17	4	226.50	5	16.45	10	244.12
6	ଅବକାରୀ	0	0.00	0	0.00	0	0.00	0	0.00	0	0.00	1	0.14	1	0.14
7	ଅର୍ଥ	0	0.00	0	0.00	0	0.00	0	0.00	1	4.85	6	5.27	7	10.12
8	ମତ୍ସ୍ୟ ଓ ପଶୁ ସମ୍ପଦ ବିକାଶ	0	0.00	0	0.00	1	0.31	4	0.86	8	2.74	18	72.82	31	76.73
9	କଙ୍ଗାଳ ଓ ପରିବେଶ	8	52.48	0	0.00	1	54.90	3	3.05	6	1.78	5	22.45	23	134.66
10	ଖାଦ୍ୟ ଯୋଗାଣ ଓ ଖାଇବି କଲ୍ୟାଣ	0	0.00	0	0.00	0	0.00	0	0.00	1	0.10	2	2.94	3	3.04
11	ସାଧାରଣ ପ୍ରଶାସନ	0	0.00	0	0.00	0	0.00	2	0.71	0	0.00	0	0.00	2	0.71
12	ସ୍ୱାସ୍ଥ୍ୟ ଓ ପରିବାର କଲ୍ୟାଣ	0	0.00	1	0.03	1	4.31	4	0.88	11	36.93	15	14.20	32	56.35
13	ଉଚ୍ଚ ଶିକ୍ଷା	0	0.00	2	3.29	0	0.00	0	0.00	3	11.27	1	0.21	6	14.77
14	ଗୃହ	0	0.00	0	0.00	0	0.00	1	12.70	1	0.50	1	1.77	3	14.97
15	ଗୃହ ଓ ନଗର ଉନ୍ନୟନ	0	0.00	4	21.77	8	10.31	21	13.27	8	12.19	33	13.24	74	70.78
16	ସୂଚନା ଓ ଲୋକ ସଂପର୍କ	0	0.00	0	0.00	0	0.00	25	1.80	48	5.45	45	3.27	118	10.52
17	ଆକର	1	0.05	1	2.21	1	0.55	1	2.08	4	2.08	1	0.39	9	7.36
18	ଅଶୁ, କ୍ଷୁଦ୍ର ଓ ମଧ୍ୟମ ଉଦ୍ୟୋଗ	0	0.00	1	11.59	0	0.00	0	0.00	2	0.13	0	0.00	3	11.72
19	ପଞ୍ଚାୟତି ରାଜ	0	0.00	1	0.37	1	3.95	2	10.01	5	6.43	41	16.32	50	37.08
20	ରାଜସ୍ୱ ଓ ବିପର୍ଯ୍ୟୟ ପରିଚାଳନା	0	0.00	2	2.62	3	107.98	1	0.79	6	4.62	53	30.73	65	146.74
21	ଗ୍ରାମ୍ୟ ଉନ୍ନୟନ	0	0.00	4	56.17	8	5.65	24	9.80	26	19.09	34	6.54	96	97.25
22	ବିଦ୍ୟାଳୟ ଓ ଗଣଶିକ୍ଷା	0	0.00	0	0.00	2	12.20	1	13.80	4	4.11	6	6.91	13	37.02
23	ଅନୁସୂଚିତ ଜନଜାତି, ଜାତି ଓ ସଂଖ୍ୟାଳଗ୍ନୁ ଓ ପଛଆବର୍ଗ କଲ୍ୟାଣ	1	0.73	0	0.00	1	2.01	1	0.95	3	1.05	26	4.15	32	8.89
24	ଜଳ ସମ୍ପଦ	2	0.62	15	9.26	29	44.61	69	112.95	82	30.63	244	62.96	441	261.03
25	ମହିଳା ଓ ଶିଶୁ ବିକାଶ	0	0.00	0	0.00	0	0.00	1	0.29	3	3.01	1	0.14	5	3.44
26	ପୂର୍ବ	0	0.00	4	3.27	5	2.50	39	55.69	21	7.07	91	124.15	160	192.68
ମୋଟ		12	53.88	43	159.47	69	264.36	227	270.74	272	394.99	701	432.19	1324	1575.63

ଉତ୍ସ : ରାଜ୍ୟ ସରକାରଙ୍କର ବିଭିନ୍ନ ବିଭାଗରୁ ଆସିଥିବା ସୂଚନାକୁ ସଂକଳନ କରି ।

ପରିଶିଷ୍ଟ – 3.6

(ଦ୍ରଷ୍ଟବ୍ୟ ଅନୁଛେଦ 3.5 ପୃଷ୍ଠା 73)

ସରକାରୀ ସମ୍ପତ୍ତିର ଚୋରି / ଚୋଷରପାତ/ କ୍ଷତି ଯୋଗୁଁ ସରକାରଙ୍କ କ୍ଷତିର ମାମଲାଗୁଡ଼ିକର ବିଭାଗ / ବର୍ଗ ଅନୁଯାୟୀ ଦର୍ଶାଯାଇଥିବାର ବିବରଣ

କ୍ର.ସଂ	ବିଭାଗର ନାମ	ଚୋରି ମାମଲା		ଚୋଷରପାତ / କ୍ଷତି ସରକାରୀ ସମ୍ପତ୍ତି		ମୋଟ	
		ମାମଲା ସଂଖ୍ୟା	ପରିମାଣ (ଲକ୍ଷ ଟଙ୍କାରେ)	ମାମଲା ସଂଖ୍ୟା	ପରିମାଣ (ଲକ୍ଷ ଟଙ୍କାରେ)	ମାମଲା ସଂଖ୍ୟା	ପରିମାଣ (ଲକ୍ଷ ଟଙ୍କାରେ)
(1)	(2)	(3)	(4)	(5)	(6)	(7)	(8)
1	କୃଷି	50	17.64	69	92.95	119	110.59
2	ବାଣିଜ୍ୟ ଓ ପରିବହନ	5	6.89	7	3.31	12	10.20
3	ସମବାୟ	1	0.71	2	3.48	3	4.19
4	ନିୟୁକ୍ତି ଓ ବୈଷୟିକ ଶିକ୍ଷା ଓ ପ୍ରଶିକ୍ଷଣ	4	3.81	2	6.72	6	10.53
5	ଶକ୍ତି	4	1.58	6	242.54	10	244.12
6	ଅବକାରୀ	0	0.00	1	0.14	1	0.14
7	ଅର୍ଥ	0	0.00	7	10.12	7	10.12
8	ମହ୍ୟ ଓ ପଶୁ ସମ୍ବନ୍ଧ ବିକାଶ	10	1.50	21	75.23	31	76.73
9	ଜଙ୍ଗଲ ଓ ପରିବେଶ	8	45.64	15	89.02	23	134.66
10	ଖାଦ୍ୟ ଯୋଗାଣ ଓ ଖାଉଟି କଲ୍ୟାଣ	1	0.10	2	2.94	3	3.04
11	ସାଧାରଣ ପ୍ରଶାସନ	2	0.71	0	0.00	2	0.71
12	ସ୍ୱାସ୍ଥ୍ୟ ଓ ପରିବାର କଲ୍ୟାଣ	11	6.39	21	49.96	32	56.35
13	ଉଚ୍ଚ ଶିକ୍ଷା	2	0.30	4	14.47	6	14.77
14	ଗୃହ	0	0.00	3	14.97	3	14.97
15	ଗୃହ ଓ ନଗର ଉନ୍ନୟନ	55	45.46	19	25.32	74	70.78
16	ସୂଚନା ଓ ଲୋକ ସଂପର୍କ	111	8.56	7	1.96	118	10.52
17	ଆଇନ୍	3	0.83	6	6.53	9	7.36
18	ଅଶୁ, କ୍ଷୁଦ୍ର ଓ ମଧ୍ୟମ ଉଦ୍ୟୋଗ	0	0.00	3	11.72	3	11.72
19	ପଞ୍ଚାୟତି ରାଜ	13	16.99	37	20.09	50	37.08
20	ରାଜସ୍ୱ ଓ ବିପର୍ଯ୍ୟୟ ପରିଚାଳନା	9	4.17	56	142.57	65	146.74
21	ଗ୍ରାମ୍ୟ ଉନ୍ନୟନ	62	77.48	34	19.77	96	97.25
22	ବିଦ୍ୟାଳୟ ଓ ଗଜଶିକ୍ଷା	1	0.10	12	36.92	13	37.02
23	ଅନୁସୂଚିତ ଜନଜାତି, ଜାତି ଓ ସଂଖ୍ୟାଲଘୁ ଓ ପଛୁଆବର୍ଗ କଲ୍ୟାଣ	12	1.62	20	7.27	32	8.89
24	ଜଳ ସମ୍ପଦ	279	143.01	162	118.02	441	261.03
25	ମହିଳା ଓ ଶିଶୁ ବିକାଶ	1	0.03	4	3.41	5	3.44
26	ପୂର୍ଣ୍ଣ	79	17.92	81	174.76	160	192.68
ମୋଟ		723	401.44	601	1174.19	1324	1575.63

ଉତ୍ସ : ରାଜ୍ୟ ସରକାରଙ୍କର ବିଭିନ୍ନ ବିଭାଗରୁ ଆସିଥିବା ସୂଚନାକୁ ସଂକଳନ କରି ।

ପରିଶିଷ୍ଟ – 3.7

(ଦ୍ରଷ୍ଟବ୍ୟ ଅନୁଛେଦ 3.5 ପୃଷ୍ଠା 73)

କେଉଁ କାରଣ ଯୋଗୁଁ ଆଡୁସାତ/ ତୋଷରପାତ/କ୍ଷତି ମାମଲା ଗୁଡ଼ିକ ବାକି ରହିଛି

(ଲକ୍ଷ ଟଙ୍କାରେ)

କ୍ର. ସଂ.	ବିଭାଗର ନାମ	(କ) ବିଭାଗର ଅଧିନରେ / ଅପରାଧିକ ଅନୁସନ୍ଧାନ		(ଖ) ଆରମ୍ଭ ହୋଇ ଶେଷ ହୋଇନଥିବା ବିଭାଗୀୟ କାର୍ଯ୍ୟ		(ଗ) ବାକି ପଡ଼ିରହିଥିବା ସାର୍ବିଙ୍ଗକେଟ ମାମଲା		(ଘ) ଆଦାୟ ଆଦେଶ ପ୍ରାପ୍ତି / ଆପେକ୍ଷିତ		(ଙ) ନ୍ୟାୟାଳୟରେ ବିଚାରାଧିନ ମାମଲା		ମୋଟ	
		କେସ୍ ସଂଖ୍ୟା	ପରିମାଣ	କେସ୍ ସଂଖ୍ୟା	ପରିମାଣ	କେସ୍ ସଂଖ୍ୟା	ପରିମାଣ	କେସ୍ ସଂଖ୍ୟା	ପରିମାଣ	କେସ୍ ସଂଖ୍ୟା	ପରିମାଣ	କେସ୍ ସଂଖ୍ୟା	ପରିମାଣ
(1)	(2)	(3)	(4)	(5)	(6)	(7)	(8)	(9)	(10)	(11)	(12)	(13)	(14)
1	କୃଷି	5	13.50	38	62.94	0	0.00	41	6.86	35	27.29	119	110.59
2	ବାଣିଜ୍ୟ ଓ ପରିବହନ	5	6.54	3	1.07	0	0.00	2	0.94	2	1.66	12	10.20
3	ସମବାୟ	0	0.00	1	0.94	0	0.00	0	0.00	2	3.25	3	4.19
4	ନିଯୁକ୍ତି ଓ ବୈଷୟିକ ଶିକ୍ଷା ଓ ପ୍ରଶିକ୍ଷଣ	1	4.25	1	1.25	0	0.00	0	0.00	4	5.03	6	10.53
5	ଶକ୍ତି	2	16.03	6	226.57	1	1.17	0	0.00	1	0.35	10	244.12
6	ଅବକାରୀ	0	0.00	1	0.14	0	0.00	0	0.00	0	0.00	1	0.14
7	ଅର୍ଥ	0	0.00	0	0.00	0	0.00	1	0.05	6	10.07	7	10.12
8	ମହ୍ୟ ଓ ପଶୁ ସମ୍ପଦ ବିକାଶ	0	0.00	18	55.37	0	0.00	6	4.72	7	16.64	31	76.73
9	ଜଙ୍ଗଲ ଓ ପରିବେଶ	5	79.76	7	31.26	0	0.00	4	21.12	7	2.52	23	134.66
10	ଖାଦ୍ୟ ଯୋଗାଣ ଓ ଖାଉଟି କଲ୍ୟାଣ	0	0.00	0	0.00	0	0.00	1	0.10	2	2.94	3	3.04
11	ସାଧାରଣ ପ୍ରଶାସନ	0	0.00	0	0.00	0	0.00	2	0.71	0	0.00	2	0.71
12	ସ୍ୱାସ୍ଥ୍ୟ ଓ ପରିବାର କଲ୍ୟାଣ	3	0.44	5	6.95	0	0.00	8	8.49	16	40.47	32	56.35
13	ଉଚ୍ଚ ଶିକ୍ଷା	2	3.29	0	0.00	0	0.00	2	0.30	2	11.18	6	14.77
14	ଗୃହ	0	0.00	0	0.00	1	12.70	0	0.00	2	2.27	3	14.97
15	ଗୃହ ଓ ନଗର ଉନ୍ନୟନ	29	39.75	43	27.76	0	0.00	0	0.00	2	3.28	74	70.78
16	ପୁରୁଣା ଓ ଲୋକ ସଂପର୍କ	104	9.51	9	0.66	0	0.00	3	0.20	2	0.15	118	10.52
17	ଆଇନ୍	1	0.04	1	2.21	1	0.15	2	0.89	4	4.07	9	7.36
18	ଅଣୁ, କ୍ଷୁଦ୍ର ଓ ମଧ୍ୟମ ଉଦ୍ୟୋଗ	1	11.59	1	0.08	0	0.00	1	0.05	0	0.00	3	11.72
19	ପଞ୍ଚାୟତି ରାଜ	21	21.97	14	11.98	2	0.34	6	1.63	7	1.16	50	37.08
20	ରାଜସ୍ୱ ଓ ବିପର୍ଯ୍ୟୟ ପରିଚାଳନା	5	1.66	13	6.68	20	4.85	16	5.15	11	128.40	65	146.74
21	ଗ୍ରାମ୍ୟ ଉନ୍ନୟନ	51	78.35	40	18.78	1	0.03	1	0.04	3	0.05	96	97.25
22	ବିଦ୍ୟାଳୟ ଓ ଗଜଶିକ୍ଷା	5	10.65	1	1.31	0	0.00	0	0.00	7	25.06	13	37.02
23	ଅନୁସୂଚିତ ଜନଜାତି, ଜାତି ଓ ସଂଖ୍ୟାଳଗ୍ନ ଓ ପଛୁଆବର୍ଗ କଲ୍ୟାଣ	2	2.74	4	3.20	0	0.00	22	2.42	4	0.53	32	8.89
24	ଜଳ ସମ୍ପଦ	155	165.69	246	81.29	5	0.26	27	12.71	8	1.06	441	261.03
25	ମହିଳା ଓ ଶିଶୁ ବିକାଶ	0	0.00	4	3.30	0	0.00	1	0.14	0	0.00	5	3.44
26	ପୂର୍ବ	41	39.71	110	148.01	1	0.41	2	0.34	6	4.21	160	192.68
ମୋଟ		438	505.47	566	691.75	32	19.91	148	66.86	140	291.64	1324	1575.63

ଉତ୍ସ : ରାଜ୍ୟ ସରକାରଙ୍କର ବିଭିନ୍ନ ବିଭାଗରୁ ଆସିଥିବା ସୂଚନାକୁ ସଂକଳନ କରି ।

ପରିଶିଷ୍ଟ – 3.8

(ଦ୍ରଷ୍ଟବ୍ୟ ଅନୁଛେଦ 3.6 ପୃଷ୍ଠା 74)

2014-15 ବର୍ଷ ଶେଷ ସୁଦ୍ଧା ପଡ଼ିରହିଥିବା ସଂକ୍ଷିପ୍ତ ଅନିୟତ ବିଲର ବିବରଣ

କ୍ର.ସଂ.	ବିଭାଗର ନାମ	ଏ.ସି ବିଲ୍ ସଂଖ୍ୟା	ପରିମାଣ (କୋଟି ଟଙ୍କାରେ)
1	01-ଗୃହ	6019	51.40
2	02-ସାଧାରଣ ପ୍ରଶାସନ	15	1.57
3	03-ରାଜସ୍ୱ ଓ ବିପର୍ଯ୍ୟୟ ପରିଚାଳନା	1	0.01
4	04-ଆଇନ୍	153	0.18
5	11-ଅନୁସୂଚିତ ଜନଜାତି, ଜାତି ଓ ସଂଖ୍ୟା ଲଘୁ ଓ ପଛୁଆବର୍ଗ କଲ୍ୟାଣ	9	2.48
6	12-ସ୍ୱାସ୍ଥ୍ୟ ଓ ପରିବାର କଲ୍ୟାଣ	4	0.02
7	13-ଗୃହ ଓ ନଗର ଉନ୍ନୟନ	13	0.08
8	14-ଶ୍ରମ ଓ ରାଜ୍ୟ କର୍ମଚାରୀ ବାମା	2	0.01
9	15- କ୍ରୀଡ଼ା ଓ ଯୁବ ବ୍ୟାପାର	1	0.50
10	16-ଯୋଜନା ଓ ସମନ୍ୱୟ	1	0.28
11	17-ପଞ୍ଚାୟତି ରାଜ	44	0.88
12	21-ବାଣିଜ୍ୟ ଓ ପରିବହନ (ପରିବହନ)	1	3.60
13	24-କ୍ଷତ୍ର ଓ ଖଣି	45	0.09
14	32-ପର୍ଯ୍ୟଟନ ଓ ସଂସ୍କୃତି	1	0.15
15	33 ମତ୍ସ୍ୟ ଓ ପଶୁ ସମ୍ପଦ ବିକାଶ	7	0.02
16	34- ସମବାୟ ବିଭାଗ	8	1.26
17	36- ମହିଳା ଓ ଶିଶୁ ବିକାଶ	6	0.10
18	38- ଉଚ୍ଚ ଶିକ୍ଷା ବିଭାଗ	251	1.10
19	39- ନିୟୁତ୍ତି ଓ ବୈଷୟିକ ଶିକ୍ଷା ଏବଂ ତାଲିମ	1	0.08
ମୋଟ		6582	63.81

ଉତ୍ସ : ମହାଲେଖାକାର (ଲେଖା ଓ ହକ୍ଦାରୀ) ଓଡ଼ିଶା ଦେଉଥିବା ତଥ୍ୟକୁ ସଂକଳନ କରି ।

ପରିଶିଷ୍ଟ – 3.9

(ଦ୍ରଷ୍ଟବ୍ୟ ଅନୁଚ୍ଛେଦ 3.10.1 ପୃଷ୍ଠା 80)

**31 ମାର୍ଚ୍ଚ 2015 ସୁଦ୍ଧା ଡିଡ଼ିଓ ମାନଙ୍କ ଅନୁଯାୟୀ ଫଇସଲା ହୋଇନଥିବା ଅଗ୍ରୀମ ସ୍ଥିତିର ବିଶଦ ବିବରଣୀ
ଯାହାର ବିସ୍ତୃତ ବିବରଣୀ ଡିଡ଼ିଓ ମାନଙ୍କ ପାଖରେ ଉପଲବ୍ଧ ଅଛି**

(ଲକ୍ଷ ଟଙ୍କାରେ)

କ୍ର.ସଂ.	ଡିଡ଼ିଓ ମାନଙ୍କ ନାମ	31 ମାର୍ଚ୍ଚ 2015 ସୁଦ୍ଧା ଅଗ୍ରୀମ ରାଶି
1	ବେସାମରିକ ଯୋଗାଣ ଅଧିକାରୀ, ଭଦ୍ରକ	0.19
2	କମିଶନର, ବ୍ରହ୍ମପୁର ମହାନଗର ନିଗମ	145.41
3	କାର୍ଯ୍ୟନିର୍ବାହୀ ଅଧିକାରୀ, ବାଲେଶ୍ଵର ପୌରପାଳିକା	59.26
4	କାର୍ଯ୍ୟନିର୍ବାହୀ ଅଧିକାରୀ, ବଡ଼ବିଲ୍ ପୌରପାଳିକା	34.18
5	ଜିଲ୍ଲା ସାମାଜିକ କଲ୍ୟାଣ ଅଧିକାରୀ, ଜଗତସିଂହପୁର	4.42
6	ଜିଲ୍ଲା ସାମାଜିକ କଲ୍ୟାଣ ଅଧିକାରୀ, କେନ୍ଦ୍ରାପଡ଼ା	2.53
7	ଶିଶୁ ବିକାଶ ପ୍ରକଳ୍ପ ଅଧିକାରୀ, ବୈପାରୀଗୁଡ଼ା	0.98
8	ଶିଶୁ ବିକାଶ ପ୍ରକଳ୍ପ ଅଧିକାରୀ, ଜୟପୁର	0.42
9	ଶିଶୁ ବିକାଶ ପ୍ରକଳ୍ପ ଅଧିକାରୀ, ଜଗତସିଂହପୁର	0.05
10	ପ୍ରକଳ୍ପ ନିର୍ଦ୍ଦେଶକ, ଜିଲ୍ଲା ଗ୍ରାମ୍ୟ ଉନ୍ନୟନ ସଂସ୍ଥା, ଖୋର୍ଦ୍ଧା	0.36
11	ଶିଶୁ ବିକାଶ ପ୍ରକଳ୍ପ ଅଧିକାରୀ, ଡେରାବିଶ	0.10
12	ଶିଶୁ ବିକାଶ ପ୍ରକଳ୍ପ ଅଧିକାରୀ, ବିରିଡ଼ି	0.15
13	ପ୍ରକଳ୍ପ ନିର୍ଦ୍ଦେଶକ, ଜିଲ୍ଲା ଗ୍ରାମ୍ୟ ଉନ୍ନୟନ ସଂସ୍ଥା, କଟକ	0.71
14	ଗୋଷ୍ଠୀ ଉନ୍ନୟନ ଅଧିକାରୀ, ଗଞ୍ଜାମ	66.19
15	ପ୍ରତିଷ୍ଠାନ ଅଧିକାରୀ, ସାଧାରଣ ପ୍ରଶାସନ ବିଭାଗ ଓଡ଼ିଶା, ଭୁବନେଶ୍ଵର	0.11
16	ପ୍ରକଳ୍ପ ନିର୍ଦ୍ଦେଶକ, ଜିଲ୍ଲା ଗ୍ରାମ୍ୟ ଉନ୍ନୟନ ସଂସ୍ଥା, ଯାଜପୁର	1.60
17	ସାଧାରଣ ପରିଚାଳକ, ଓଏଫ୍‌ଏସ୍‌ଡିସି ଲିଡ଼, ଭୁବନେଶ୍ଵର	5.44
18	ବେସାମରିକ ଯୋଗାଣ ଅଧିକାରୀ, ଅନୁଗୁଳ	0.05
19	ଜିଲ୍ଲା ସାମାଜିକ କଲ୍ୟାଣ ଅଧିକାରୀ, କଳାହାଣ୍ଡି	39.00
20	ଶିଶୁ ବିକାଶ ପ୍ରକଳ୍ପ ଅଧିକାରୀ, ଦଶରଥପୁର	0.03
21	ଗୋଷ୍ଠୀ ଉନ୍ନୟନ ଅଧିକାରୀ, ବାଲେଶ୍ଵର	151.36
22	ଗୋଷ୍ଠୀ ଉନ୍ନୟନ ଅଧିକାରୀ, ଜଗତସିଂହପୁର	107.35
23	ଗୋଷ୍ଠୀ ଉନ୍ନୟନ ଅଧିକାରୀ, ତିର୍ତ୍ତୋଲ	123.19
ମୋଟ		743.08

ଉତ୍ତ : ରାଜ୍ୟ ସରକାରଙ୍କର ବିଭିନ୍ନ ଡିଡ଼ିଓମାନଙ୍କଠାରୁ ଆସିଥିବା ସୂଚନାକୁ ସଂକଳନ କରି ।

ପରିଶିଷ୍ଟ – 3.10

(ଦ୍ରଷ୍ଟବ୍ୟ ଅନୁଚ୍ଛେଦ 3.10.3 ପୃଷ୍ଠା 81)

31 ମାର୍ଚ୍ଚ 2015 ସୁଦ୍ଧା ରୋକଡ଼ ବହି ଓ ବ୍ୟାଙ୍କ ପାସ ବହି ମଧ୍ୟରେ ଥିବା ଅସାମଞ୍ଜସ୍ୟତାକୁ ଦର୍ଶାଉଥିବା ବିଶଦ ବିବରଣ

(ଲକ୍ଷ ଟଙ୍କାରେ)

କ୍ର.ସଂ.	ଡିଡ଼ିଓ ମାନଙ୍କ ନାମ	ପାସ ବୁକ୍ ଅନୁଯାୟୀ ଅବଶେଷ	ରୋକଡ଼ ବହି ଅନୁଯାୟୀ ଅବଶେଷ	ଭିନ୍ନତା
1	ଗୋଷ୍ଠୀ ଉନ୍ନୟନ ଅଧିକାରୀ, ଗଞ୍ଜାମ	3063.98	2762.52	301.46
2	ଗୋଷ୍ଠୀ ଉନ୍ନୟନ ଅଧିକାରୀ, ରେମୁଣା	2302.43	1828.32	474.11
3	ଗୋଷ୍ଠୀ ଉନ୍ନୟନ ଅଧିକାରୀ, ବାହାନଗା	2749.09	2427.62	321.47
4	ସଂସ୍କୃତି ନିର୍ଦ୍ଦେଶକ	509.62	365.37	144.25
5	ଶିଶୁ ବିକାଶ ପ୍ରକଳ୍ପ ଅଧିକାରୀ, କଟକସଦର	28.72	27.63	1.09
6	ଶିଶୁ ବିକାଶ ପ୍ରକଳ୍ପ ଅଧିକାରୀ, ଦଶରଥପୁର	136.55	127.40	9.15
7	ପ୍ରକଳ୍ପ ନିର୍ଦ୍ଦେଶକ, ଜିଲ୍ଲା ଗ୍ରାମ୍ୟ ଉନ୍ନୟନ ସଂସ୍ଥା, ବୌଦ୍ଧ	510.94	505.79	5.15
8	ପ୍ରକଳ୍ପ ନିର୍ଦ୍ଦେଶକ, ଜିଲ୍ଲା ଗ୍ରାମ୍ୟ ଉନ୍ନୟନ ସଂସ୍ଥା, କଟକ	5.35	5.31	0.04
9	ଶିଶୁ ବିକାଶ ପ୍ରକଳ୍ପ ଅଧିକାରୀ, ବୈପାରୀଗୁଡ଼ା	82.02	81.64	0.39
10	ଜିଲ୍ଲା ସାମାଜିକ କଲ୍ୟାଣ ଅଧିକାରୀ, ଜଗତସିଂହପୁର	1217.12	979.54	237.57
11	ପ୍ରକଳ୍ପ ନିର୍ଦ୍ଦେଶକ, ଜିଲ୍ଲା ଗ୍ରାମ୍ୟ ଉନ୍ନୟନ ସଂସ୍ଥା, ଯାଜପୁର	4202.78	2893.32	1309.45
12	ଗୋଷ୍ଠୀ ଉନ୍ନୟନ ଅଧିକାରୀ, ତିର୍ତ୍ତୋଲ	2207.57	2075.67	131.90
13	ଗୋଷ୍ଠୀ ଉନ୍ନୟନ ଅଧିକାରୀ, ରେମୁଣା	118.12	30.71	87.41
14	ଗୋଷ୍ଠୀ ଉନ୍ନୟନ ଅଧିକାରୀ, ଜଗତସିଂହପୁର	1424.57	1301.64	122.93
15	ଗୋଷ୍ଠୀ ଉନ୍ନୟନ ଅଧିକାରୀ, ବାଲିକୁଦା	376.04	209.60	166.45
16	ଗୋଷ୍ଠୀ ଉନ୍ନୟନ ଅଧିକାରୀ, ବାଲେଶ୍ଵର	4648.79	3977.75	671.04
17	ଶିଶୁ ବିକାଶ ପ୍ରକଳ୍ପ ଅଧିକାରୀ, ଡେରାବିଶ	301.05	203.63	97.42
ମୋଟ		23884.74	19803.46	4081.28

ଉତ୍ସ : ରାଜ୍ୟ ସରକାରଙ୍କର ବିଭିନ୍ନ ଡିଡ଼ିଓମାନଙ୍କଠାରୁ ଆସିଥିବା ସୂଚନାକୁ ସଂକଳନ କରି ।

ପରିଶିଷ୍ଟ – 3.11

(ଦ୍ରଷ୍ଟବ୍ୟ ଅନୁଚ୍ଛେଦ 3.10.4 ପୃଷ୍ଠା 81)

31 ମାର୍ଚ୍ଚ 2015 ସୁଦ୍ଧା ସମୟସୀମା ଅତିକ୍ରମ କରିଥିବା ଚେକ୍/ ଡିମାଣ୍ଡ ଡ୍ରାଫ୍ଟ/ ବ୍ୟାଙ୍କ ଡ୍ରାଫ୍ଟର ବିଶଦ ବିବରଣ

(ଲକ୍ଷ ଟଙ୍କାରେ)

କ୍ର.ସଂ.	ଡିଡିଓ ମାନଙ୍କ ନାମ	ଡିମାଣ୍ଡ ଡ୍ରାଫ୍ଟ/ ଚେକ୍ ନଂ	ତାରିଖ	ପରିମାଣ
1	ଶିଶୁ ବିକାଶ ପ୍ରକଳ୍ପ ଅଧିକାରୀ, ଡେରାବିଶ	503339	16.03.2011	0.10
2	ଶିଶୁ ବିକାଶ ପ୍ରକଳ୍ପ ଅଧିକାରୀ, ଡେରାବିଶ	503340	16.03.2011	0.10
3	ଶିଶୁ ବିକାଶ ପ୍ରକଳ୍ପ ଅଧିକାରୀ, ଦଶରଥପୁର	ଉପଲକ୍ଷ ନୁହେଁ	07.01.2015	0.16
4	ଶିଶୁ ବିକାଶ ପ୍ରକଳ୍ପ ଅଧିକାରୀ, ଦଶରଥପୁର	ଉପଲକ୍ଷ ନୁହେଁ	17.01.2015	0.16
5	ଶିଶୁ ବିକାଶ ପ୍ରକଳ୍ପ ଅଧିକାରୀ, ଦଶରଥପୁର	ଉପଲକ୍ଷ ନୁହେଁ	09.01.2015	0.02
6	ଶିଶୁ ବିକାଶ ପ୍ରକଳ୍ପ ଅଧିକାରୀ, ଦଶରଥପୁର	ଉପଲକ୍ଷ ନୁହେଁ	19.01.2015	0.01
7	ବିଷୟ ସଂଯୋଜକ, ଦୃଷ୍ଟିଶକ୍ତି ହାନି ଶାରୀରିକ ଅକ୍ଷମଙ୍କର ଶିକ୍ଷକମାନଙ୍କ ପାଇଁ ତାଲିମ କେନ୍ଦ୍ର, ଭୁବନେଶ୍ୱର	ଉପଲକ୍ଷ ନୁହେଁ	30.06.2010	1.25
8	ବିଷୟ ସଂଯୋଜକ, ଦୃଷ୍ଟିଶକ୍ତିହାନି ଶାରୀରିକ ଅକ୍ଷମଙ୍କର ଶିକ୍ଷକମାନଙ୍କ ପାଇଁ ତାଲିମ କେନ୍ଦ୍ର, ଭୁବନେଶ୍ୱର	ଉପଲକ୍ଷ ନୁହେଁ	16.06.2010	1.20
9	ବିଷୟ ସଂଯୋଜକ, ଦୃଷ୍ଟିଶକ୍ତିହାନି ଶାରୀରିକ ଅକ୍ଷମଙ୍କର ଶିକ୍ଷକମାନଙ୍କ ପାଇଁ ତାଲିମ କେନ୍ଦ୍ର, ଭୁବନେଶ୍ୱର	ଉପଲକ୍ଷ ନୁହେଁ	27.06.2012	1.25
10	ବିଷୟ ସଂଯୋଜକ, ଦୃଷ୍ଟିଶକ୍ତିହାନି ଶାରୀରିକ ଅକ୍ଷମଙ୍କର ଶିକ୍ଷକମାନଙ୍କ ପାଇଁ ତାଲିମ କେନ୍ଦ୍ର, ଭୁବନେଶ୍ୱର	ଉପଲକ୍ଷ ନୁହେଁ	03.07.2012	2.25
11	ବିଷୟ ସଂଯୋଜକ, ଦୃଷ୍ଟିଶକ୍ତିହାନି ଶାରୀରିକ ଅକ୍ଷମଙ୍କର ଶିକ୍ଷକମାନଙ୍କ ପାଇଁ ତାଲିମ କେନ୍ଦ୍ର, ଭୁବନେଶ୍ୱର	ଉପଲକ୍ଷ ନୁହେଁ	03.07.2012	1.80
12	ଜିଲ୍ଲା ସାମାଜ କଲ୍ୟାଣ ଅଧିକାରୀ, ଜଗତସିଂହପୁର	421216	14.11.2007	0.10
13	ଜିଲ୍ଲା ସାମାଜ କଲ୍ୟାଣ ଅଧିକାରୀ, ଜଗତସିଂହପୁର	326978	31.03.2001	0.04
ମୋଟ				8.44

ଉତ୍ତ : ରାଜ୍ୟ ସରକାରଙ୍କର ବିଭିନ୍ନ ଡିଡିଓମାନଙ୍କଠାରୁ ଆସିଥିବା ସୂଚନାକୁ ସଂକଳନ କରି ।

ପରିଶିଷ୍ଟ – 4.1

ବିବରଣରେ ବ୍ୟବହୃତ ହୋଇଥିବା ପଦର ତାଲିକା(ଏବଂ ସେମାନଙ୍କ ଗଣନାର ଆଧାର)ଏବଂ ସମାଲୋଚନାତ୍ମକ ମନ୍ତବ୍ୟ

ପଦ	ଗଣନାର ଆଧାର
ବିନିଯୋଗ ହିସାବ	ବିଧାନ ସଭା ଦ୍ୱାରା ଅନୁମୋଦିତ ହୋଇଥିବା ନିର୍ଦ୍ଦେଶିତ ଓ ଅନୁମୋଦିତ ଅନୁଦାନର ବଜେଟୀୟ ଅନୁଦାନ ବଜେଟୀୟ ଖର୍ଚ୍ଚ ହୋଇଥିବା ବ୍ୟବସ୍ଥା କିମ୍ବା ପ୍ରତ୍ୟେକ ଅନୁଦାନ କିମ୍ବା ବିନିଯୋଗର ବଳକାର ସମ୍ପ୍ରଦାୟ ନିଧି(ମୂଳ ଓ ଅତିରିକ୍ତ) କୁ ବିନିଯୋଗ ଲେଖା ଦର୍ଶାଇଥାଏ । ଅନୁଦାନଠାରୁ ଯେକୌଣସି ଅଧିକ ଖର୍ଚ୍ଚକୁ ବିଧାନମଣ୍ଡଳ ନିୟମିତ କରିବା ଆବଶ୍ୟକ ।
ସ୍ୱୟଂସାଗିତ ସଂସ୍ଥା	ସ୍ୱୟଂସାଗିତ ସଂସ୍ଥା(ସାଧାରଣତଃ ରେଜିଷ୍ଟରଡ଼ ସୋସାଇଟି କିମ୍ବା ବୈଧାନିକ ନିଗମ) ଗୁଡ଼ିକ ସ୍ଥାପନ କରାଯାଇଥାଏ ଯେତେବେଳେ ଏହା ଅନୁଭବ କରାଯାଏ ଯେ କିଛି କ୍ରିୟାକଳାପ ସରକାର ବାହାରେ ନିର୍ବାହ କରିବାର ଆବଶ୍ୟକତା ରହିଛି । ସରକାରୀ କଳର ବିନା ହସ୍ତକ୍ଷେପରେ ସ୍ୱାଧୀନ ଓ ନିର୍ମମାୟ ଭାବରେ ଏମାନେ କାର୍ଯ୍ୟ କରିପାରିବେ ।
ରାଜ୍ୟ ଦ୍ୱାରା ପ୍ରଦତ୍ତ ହାରାହାରି ସୁଧ ରାଶି	$\text{ସୁଧ ପଇଠ} / [(\text{ପୂର୍ବ ବର୍ଷର ରାଜକୋଷୀୟ ଦେୟତା} + \text{ତଳିତ ବର୍ଷର ରାଜକୋଷୀୟ ଦେୟତା}) / 2] * 100$
ଋଣ ରାଜସ୍ୱରୁ ଅବଶେଷ (ବି.ସି.ଆର)	ରାଜସ୍ୱ ଆୟ ବିପୁତ୍ତ ମୁଖ୍ୟ ଶୀର୍ଷ 2048 ଅଧିନରେ ଲିଖିତ ବ୍ୟୟକୁ ଛାଡ଼ି ସମସ୍ତ ଯୋଜନା ଓ ଅଣଯୋଜନା ରାଜସ୍ୱ ବ୍ୟୟ ରଣ ପରିହାର ହାସ ନିମନ୍ତେ ବିନିଯୋଗ ।
ନିୟମକର ପୁରତା	ନିୟମକ ବୃଦ୍ଧି ହାର / ଜି.ଏସ୍.ଡି.ପି ବୃଦ୍ଧି ହାର
ନିୟମକ (X) ସହିତ ଅନ୍ୟ ଏକ ନିୟମକ (Y) ସହ ପୁରତା	ନିୟମକ X ର ବୃଦ୍ଧି ହାର / ନିୟମକ Y ର ବୃଦ୍ଧି ହାର
ପ୍ରତିଶ୍ଚୁତିବନ୍ଧ ବ୍ୟୟ	ସୁଧ ପିଠି, ବେତନ ଓ ମଜୁରୀ ନିମନ୍ତେ ବ୍ୟୟ, ପେନସନ୍ ଓ ସର୍ବସିଦ୍ଧ ଇତ୍ୟାଦି ରାଜସ୍ୱ ହିସାବରୁ ରାଜ୍ୟ ସରକାରଙ୍କ ପ୍ରତିଶ୍ଚୁତିବନ୍ଧ ବ୍ୟୟ ଅନ୍ତର୍ଗତ ।
ଏକକିକୃତ ପାଣ୍ଠି	ସମ୍ବିଧାନର ଧାରା 266(1) ବ୍ୟବସ୍ଥା ଅନୁଯାୟୀ ସମସ୍ତ ରାଜସ୍ୱ ପ୍ରାପ୍ତି କର ଓ ରଣ ସଂଚିତ ନିଧି ମଧ୍ୟରେ ସଂକଳିତ ହୁଏ । ଏହା ମଧ୍ୟରୁ ଦୁଇ ପ୍ରକାର ଖର୍ଚ୍ଚ ହୁଏ ଯଥା- ନିର୍ଦ୍ଦେଶିତ ଏବଂ ଅନୁମୋଦିତ । ଏହି ବ୍ୟୟ ରାଜସ୍ୱ ସଂପର୍କିତ କିମ୍ବା ପୁଞ୍ଜି ସମ୍ପର୍କିତ ହୋଇପାରେ ।
ଆକସ୍ମିକ ପାଣ୍ଠି	ସମ୍ବିଧାନର 115 ଓ 116 ଧାରା ଅନୁସାରେ ରାଜ୍ୟପାଳଙ୍କ ପାଖରେ ଏକ ଅନିୟତ ବ୍ୟୟ ପାଣ୍ଠି ବ୍ୟବସ୍ଥା କରାଯାଇଛି ଯାହା ସମୟ ସମୟରେ ଆକସ୍ମିକ ବ୍ୟୟ ଭାର ସମ୍ଭାଳିବା ପାଇଁ ଅର୍ଥ ବ୍ୟବସ୍ଥା କରେ ।
ଅନିୟତ ଦେୟତା	କୋର୍ଟ କେସ୍ ଭଳି କୌଣସି ଭବିଷ୍ୟତ ବ୍ୟୟ ନିମନ୍ତେ ଅନିୟତ ଦେୟତା ଉପୁଜିଥାଏ ।
ରଣ ସ୍ଥିରାକରଣ	ସ୍ଥିରତା ପାଇଁ ଗୋଟିଏ ଅତ୍ୟନ୍ତ ଦରକାରୀ ସର୍ତ୍ତ ହେଉଛି, ଯଦି ଅର୍ଥନୈତିକ ଅଭିବୃଦ୍ଧି ହାର ସୁଧ ହାର କିମ୍ବା ସରକାରୀ ରଣ ରାଶିକୁ ଚପିଯାଏ, ତା'ହେଲେ ରଣ-ଜି.ଡି.ପି ଅନୁପାତ ସ୍ଥିର ହୋଇପାରେ ସର୍ତ୍ତ ଏହି କି ଯେ ପ୍ରାଥମିକ ଅବଶେଷ ରାଶି ଶୂନ୍ୟ ହୋଇଥାଏ କିମ୍ବା ସକାରାତ୍ମକ କିମ୍ବା ଅଳ୍ପ ରଣାତ୍ମକ ହୋଇଥାଏ । ବିସ୍ତାରିତ ହାର (ଜି.ଏସ୍.ଡି.ପି ଅଭିବୃଦ୍ଧି ହାର-ସୁଧ ହାର) ଏବଂ ବିସ୍ତାରିତ ପରିମାଣ (ରଣ ବିସ୍ତାରିତ ହାର), ରଣ ପୋଷଣୀୟତାର ସର୍ତ୍ତ ସୂଚନା ଦିଏ କି ଯଦି ବିସ୍ତାରିତ ପରିମାଣ ପ୍ରାଥମିକ ନିଅଣ୍ଟ ସହିତ ଶୂନ୍ୟ ହୁଏ, ରଣ-ଜି.ଏସ୍.ଡି.ପି ଅନୁପାତ ସ୍ଥିର ହେବ କିମ୍ବା ପରିଶେଷରେ ରଣ ରାଶି ସ୍ଥିର ରହିବ । ଅନ୍ୟ ପକ୍ଷରେ ଯଦି ପ୍ରାଥମିକ ନିଅଣ୍ଟ ରାଶି ସହିତ ବିସ୍ତାରିତ ପରିମାଣ ରକାତ୍ମକ ହୁଏ, ରଣ-ଜି.ଏସ୍.ଡି.ପି ଅନୁପାତ ବଢ଼ିବ ଏବଂ ଯଦି ଏହା ଯୁକ୍ତାତ୍ମକ ହୁଏ ତା'ହେଲେ ରଣ-ଜି.ଏସ୍.ଡି.ପି ଅନୁପାତ ପରିଶେଷରେ କମିଯିବ ।
ରଣ ପୋଷଣୀୟତା	ଗୋଟିଏ ନିର୍ଦ୍ଦିଷ୍ଟ ସମୟ ସୀମା ମଧ୍ୟରେ ରଣ, ସାମଗ୍ରୀକ ଘରୋଇ ଉତ୍ପାଦନ (ଜି.ଡି.ପି)ର ଏକ ସ୍ଥିର ଅନୁପାତ ପୋଷଣ କରିବାକୁ ରଣ ପୋଷଣୀୟତା କୁହାଯାଏ । ସରକାର ଭାବରେ ବୃଦ୍ଧିବାକୁ ଗଲେ ପ୍ରାଥମିକ ଅବଶେଷ ରାଶି-ସକାରାତ୍ମକ କିମ୍ବା ଶୂନ୍ୟ ହୋଇ ଯଦି ଆୟର ଅଭିବୃଦ୍ଧି ହାର, ସୁଧ ହାର କିମ୍ବା ସରକାରୀ ରଣ ଠାରୁ ଅଧିକ ହୁଏ, ତେବେ ସରକାରୀ ରଣକୁ ପୋଷଣୀୟ କୁହାଯାଇଥାଏ । ବିସ୍ତାରିତ ହାର (ଜି.ଏସ୍.ଡି.ପି ଅଭିବୃଦ୍ଧି ହାର-ସୁଧ ହାର) ଏବଂ ବିସ୍ତାରିତ ପରିମାଣ (ବିସ୍ତାରିତ ରଣ ହାର) ବିଷୟକୁ ନିଆଗଲେ ରଣ ପୋଷଣୀୟତାର ସର୍ତ୍ତ ସୂଚକ ଦିଏ ଯେ ଯଦି ପ୍ରାଥମିକ ନିଅଣ୍ଟ ସହିତ ବିସ୍ତାରିତ ପରିମାଣ ଶୂନ୍ୟ ହୁଏ, ରଣ-ଜି.ଡି.ପି ଅନୁପାତ ସ୍ଥିର କିମ୍ବା ପୋଷଣୀୟ ହୋଇଥାଏ । ଅନ୍ୟ ପକ୍ଷରେ ଯଦି ପ୍ରାଥମିକ ନିଅଣ୍ଟ ବିସ୍ତାରିତ ପରିମାଣ ହୁଏ ତା'ହେଲେ ରଣ-ଜି.ଡି.ପି ଅନୁପାତ ବଢ଼ିଯିବ ଏବଂ ଯଦି ପ୍ରାଥମିକ ନିଅଣ୍ଟ ବିସ୍ତାରିତ ପରିମାଣ ହୁଏ ତାହା କମିଯିବ ।
ଉନ୍ନୟନମୂଳକ ବ୍ୟୟ	ସାମାଜିକ ସେବା + ଅର୍ଥନୈତିକ ସେବା
ମଧ୍ୟସ୍ଥ ହସ୍ତଗତ ଦସ୍ତାବିଜ ହିସାବ	ସରକାର ପଢ଼ିଲୁ ସେକ୍ଟର ଅନ୍ତରାଳୀୟ ସହରାଞ୍ଚଳ ସ୍ୱାୟତ୍ତ ଶାସନ ଅନୁଷ୍ଠାନ ସମ୍ପର୍କୀୟ ସଂସ୍ଥା ଏବଂ ରାଜ୍ୟ ସରକାରଙ୍କ ପରିଚାଳିତ କର୍ମାଳୟଗୁଡ଼ିକ ଗ୍ୟାରେଣ୍ଟିର ହିସାବରେ ରଣ ମଞ୍ଚୁର କରିଥାନ୍ତି । ସେମାନେ ରଣ ପଇଠ କରିବାରେ ଖିଲାପ ନ କରିବା ଭଳି ପ୍ରତିକାରାତ୍ମକ ବ୍ୟବସ୍ଥା ସ୍ୱରୂପ ଅର୍ଥ ବିଭାଗ ତାଙ୍କ ଚିଠି

ପଦ	ଗଣନାର ଆଧାର
	ନମ୍ବର 11311/ଏଫ୍ ଦିନାଙ୍କ 19.03.04 ଅନୁସାରେ ସମସ୍ତ ରଣ ଗ୍ରହଣ କରୁଥିବା ଅନୁଷ୍ଠାନମାନଙ୍କୁ ଗୋଟିଏ ମଧ୍ୟସ୍ଥ ହସ୍ତଗତ ଦସ୍ତାବିଜ୍ ଆକାଉଣ୍ଟ କୌଣସି ଜାତୀୟତା ବ୍ୟାଙ୍କରେ ଖୋଲିବା ପାଇଁ ନିର୍ଦ୍ଦେଶ ଦେଇଛନ୍ତି । ଏହି ଆକାଉଣ୍ଟରୁ ପ୍ରଥମେ ରଣ ଶୁଧା ଯିବ, ବଳକା ପରିମାଣରୁ ବେତନ ଇତ୍ୟାଦି ଖର୍ଚ୍ଚ ହେବ ।
ବିଭାଗ ନିଅଣ୍ଟ	ରାଜସ୍ୱ ବ୍ୟୟ + ପୁଞ୍ଜି ବ୍ୟୟ + ନିର୍ଦ୍ଦେଶ ଓ ଅଗ୍ରାମ - ରାଜସ୍ୱ ଆୟ - ବିବିଧ ପୁଞ୍ଜିଗତ ଆୟ
ଗ୍ୟାରେଣ୍ଟି ମୋଚନ ପାଣ୍ଠି	ସରକାର କିଛି ରଣଗ୍ରହଣାତ୍ମକ ନିମନ୍ତେ ଗ୍ୟାରେଣ୍ଟିର ହୋଇଥାନ୍ତି । ଯଦି ସେମାନେ ରଣ ପରିଶୋଧରେ ଖିଲାପ କରନ୍ତି ତେବେ ସରକାରଙ୍କୁ ଗ୍ୟାରେଣ୍ଟିର ହିସାବରେ ଗ୍ୟାରେଣ୍ଟି ପରିମାଣ ରଣ ପଇଠ କରିବାକୁ ହୁଏ । ଏଥି ନିମନ୍ତେ ରାଜ୍ୟ ସରକାର 2002-03 ରୁ ଏକ ଗ୍ୟାରେଣ୍ଟି ମୋଚନ ପାଣ୍ଠି ପ୍ରଚଳନ କରିଛନ୍ତି ।
ଆଭ୍ୟନ୍ତରୀଣ ରଣ	ସାଧାରଣ ଜନସାଧାରଣଙ୍କଠାରୁ ଉଠାଯାଇଥିବା ରଣ ଆଭ୍ୟନ୍ତରୀଣ ରଣକୁ ବୁଝାଏ ।
ବକେୟା ରଣର ପ୍ରତିଶତ ହିସାବରେ ପ୍ରାପ୍ତ ସୁଧ	$\text{ପ୍ରାପ୍ତ ସୁଧ ରାଶି} / [(\text{ରଣ ଓ ଅଗ୍ରାମର ପ୍ରାରମ୍ଭିକ ଅବଶେଷ} + \text{ଅନ୍ତିମ ଅବଶେଷ})/2] * 100$
ବିସ୍ତାରିତ ସୁଧ	କି.ଏସ୍.ଡି.ପି ବୃଦ୍ଧି - ହାରାହାରି ସୁଧ ହାର
ରଣ ଅର୍ଥର ନିର୍ଦ୍ଦେଶ ଉପଲବ୍ଧି	ରାଜ୍ୟର ମୋଟ ରଣ ପ୍ରାପ୍ତି ପ୍ରତି ରଣ ଶୋଧନ (ମୂଳଧନ+ସୁଧ ପରିଶୋଧ)ର ଅନୁପାତ ଏବଂ ମିଳିଥିବା ନିର୍ଦ୍ଦେଶ ରଣ ରାଶିକୁ ଦୃଷ୍ଟିରେ ରଖି, ରଣ ପ୍ରାପ୍ତି, କେତେ ମାତ୍ରାରେ ରଣ ଶୋଧନ ବାବଦରେ ବ୍ୟବହାର ହେଉଛି ।
ପ୍ରାଥମିକ ନିଅଣ୍ଟ	ରାଜକୋଷାୟ ନିଅଣ୍ଟ - ସୁଧ ପଇଠ
ପ୍ରାଥମିକ ରାଜସ୍ୱ ବ୍ୟୟ	ସୁଧ ଦେୟତାକୁ ଛାଡ଼ି ରାଜସ୍ୱ ବ୍ୟୟ ପ୍ରାଥମିକ ରାଜସ୍ୱ ବ୍ୟୟକୁ ବୁଝାଏ ।
ପବ୍ଲିକ୍ ଆକାଉଣ୍ଟସ୍ କମିଟି	ବିଧାନ ସଭାଦ୍ୱାରା ଗଠିତ ଏକ କମିଟି ଯାହା ବିଧାନସଭାରେ ଉପସ୍ଥାପିତ ନିୟନ୍ତ୍ରଣ ତଥା ମହାସମୀକ୍ଷକଙ୍କ ରାଜ୍ୟର ବାର୍ଷିକ ହିସାବ ବିନିଯୋଗ କିମ୍ବା ହିସାବ ସମ୍ପର୍କିତ ସମସ୍ତ ବିବରଣୀକୁ ପରୀକ୍ଷା କରେ ।
ବିସ୍ତାରିତ ରାଶି ପରିମାଣ	ରଣ ଅଂଶ * ବିସ୍ତାରିତ ସୁଧ
ବୃଦ୍ଧି ହାର (ଆର୍.ଓ.କି)	$[(\text{ଚଳିତ ବର୍ଷ ରାଶି ପରିମାଣ} / \text{ପୂର୍ବ ବର୍ଷ ରାଶି ପରିମାଣ}) - 1] * 100$
ପୁନଃ ବିନିଯୋଗ	ବିନିଯୋଗ ହିସାବରେ କୌଣସି ଗୋଟିଏ ବିନିଯୋଗରୁ ଅନ୍ୟ ବିନିଯୋଗକୁ ଅର୍ଥ ସ୍ଥାନାନ୍ତରଣ ।
ରାଜସ୍ୱ ନିଅଣ୍ଟ	ରାଜସ୍ୱ ଆୟ - ରାଜସ୍ୱ ବ୍ୟୟ
ନିକ୍ଷେପ ନିଧି	ସରକାର ତାଙ୍କ ରଣ ପରିଶୋଧ ନିମନ୍ତେ ଅନୁରୂପ ନିଧି ବ୍ୟବସ୍ଥା କରିଥାନ୍ତି ।
ଅଣ-ରଣ ପ୍ରାପ୍ତିର ପର୍ଯ୍ୟାପ୍ତତା	ରାଜ୍ୟର ବର୍ଷିତ ସୁଧର ଦେୟ ଏବଂ ବର୍ଷିତ ପ୍ରାଥମିକ ଖର୍ଚ୍ଚ ତୁଳାଇବା ପାଇଁ ଅଣ ରଣ ପ୍ରାପ୍ତି ବୃଦ୍ଧିର ପର୍ଯ୍ୟାପ୍ତତା ରଣ ସ୍ଥିରତା ଏବଂ ତାହାର ପୋଷଣାୟତାର ଅନ୍ୟ ଏକ ସୂଚକ ଅଟେ । ବର୍ଷିତ ଅଣ ରଣ ପ୍ରାପ୍ତି ଯଦି ବର୍ଷିତ ସୁଧର ବୋଧ ଏବଂ ବର୍ଷିତ ପ୍ରାଥମିକ ଖର୍ଚ୍ଚକୁ ତୁଳାଇ ପାରନ୍ତା, ତା'ହେଲେ ତାହା ରଣ ପୋଷଣାୟତା ପାଇଁ ଦୃଷ୍ଟାନ୍ତମୂଳକ ଭାବରେ ଉପଯୋଗୀ ହୋଇପାରନ୍ତା ।
ଅନୁପୂରକ ଅନୁଦାନ	ସମ୍ବିଧାନର 114 ଧାରା ଅନ୍ତର୍ଗତ ରାଜ୍ୟ ସରକାର କୌଣସି ଆର୍ଥିକ ବର୍ଷରେ ବିଭିନ୍ନ ବିଭାଗମାନଙ୍କୁ ବକେୟାରେ ଅର୍ଥ ବ୍ୟବସ୍ଥା କରିଥାନ୍ତି । ଯଦି ଏହି ବ୍ୟବସ୍ଥା ପର୍ଯ୍ୟାପ୍ତ ନହୁଏ କିମ୍ବା କୌଣସି ନୂତନ ସେବା ବର୍ଷ ମଧ୍ୟରେ ଗ୍ରହଣ କରିବାକୁ ହୁଏ ତେବେ ସେହି ବିଭାଗ ନିମନ୍ତେ ସରକାର ଅନୁପୂରକ ଅନୁଦାନ ବ୍ୟବସ୍ଥା କରିଥାନ୍ତି ଯାହା ସମ୍ବିଧାନର ଧାରା 115(1) ଅନ୍ତର୍ଗତ ।
ଖର୍ଚ୍ଚ ହୋଇ ନଥିବା ପାଣ୍ଠି ସମର୍ପଣ	ଆର୍ଥିକ ବର୍ଷ ଶେଷ ହେବା ପୂର୍ବରୁ ରାଜ୍ୟ ସରକାରଙ୍କ ବିଭିନ୍ନ ବିଭାଗ ଖର୍ଚ୍ଚ ହୋଇ ନ ଥିବା ପାଣ୍ଠି ଅର୍ଥ ବିଭାଗକୁ ସମର୍ପଣ କରିବା ଉଚିତ୍ ଯାହାଫଳରେ ସେହି ପାଣ୍ଠି ଆବଶ୍ୟକୀୟ କ୍ଷେତ୍ରରେ ବିନିଯୋଗ ହୋଇପାରିବ । ଅର୍ଥ ବିଭାଗ ଏହି ସମର୍ପଣକୁ ଆର୍ଥିକ ବର୍ଷର ଶେଷ ପୂର୍ବରୁ ପରୀକ୍ଷା ଅଧିକାରୀ/ଲେଖା ଅଧିକାରୀଙ୍କୁ ଜଣାଇଥାନ୍ତି ।
ରାଜ୍ୟ କାର୍ଯ୍ୟକାରୀ ଯୋଜନା	ସର୍ବଶିକ୍ଷା ଅଭିଯାନ, ଜାତୀୟ ଗ୍ରାମୀଣ ସ୍ୱାସ୍ଥ୍ୟ ମିଶନ ଇତ୍ୟାଦି କାର୍ଯ୍ୟକ୍ରମ କାର୍ଯ୍ୟକାରୀ କରିବା ନିମନ୍ତେ କିଛି ସରକାରୀ ଓ ବେସରକାରୀ ଅନୁଷ୍ଠାନମାନେ ସିଧାସଳଖ ଭାରତ ସରକାରଙ୍କଠାରୁ ପାଣ୍ଠି ଗ୍ରହଣ କରିଥାନ୍ତି । ଏଥିନିମନ୍ତେ ସେମାନେ ରାଜ୍ୟସରକାରଙ୍କ ଦ୍ୱାରା ପ୍ରାଧିକୃତ ଅଟନ୍ତି ।
ଅନିଶ୍ଚିତ ଏବଂ ଅନ୍ୟାନ୍ୟ ହିସାବ	ସରକାରଙ୍କ ଆୟ କିମ୍ବା ବ୍ୟୟ ଯାହା ନିର୍ଦ୍ଦିଷ୍ଟ ହିସାବକୁ କୌଣସି କାରଣରୁ ତୁରନ୍ତ ନିଆ ନ ଯାଇପାରିଲେ ତାହା ସେକ୍ସର “ଏଲ”ର ମୁଖ୍ୟ ଶାଖିକ 8658 ଅନିଶ୍ଚିତ ହିସାବରେ ସାମୟିକ ଭାବେ ଅନ୍ତର୍ଗତ କରାଯାଏ । ଅନିଶ୍ଚିତ ଏବଂ ବିବିଧ (ମୁଖ୍ୟ/ଗୌଣ ଶାଖିକ ତାଲିକାର ମୁଖ୍ୟ ଶାଖିକର ନିମ୍ନରେ ଥିବା ପାଦ ବ୍ୟତୀତ ବ୍ରହ୍ମବ୍ୟ) ରେ ଅନ୍ତର୍ଗତ କରାଯାଏ । ଯେଉଁ ସେବା ବ୍ୟୟର ସଂପୂର୍ଣ୍ଣ ବିବରଣୀ ନଥାଏ ତାହାକୁ ଅନିଶ୍ଚିତ ହିସାବ ଶାଖିରେ ଅନ୍ତର୍ଗତ କରାଯାଏ ନାହିଁ କିନ୍ତୁ ରାଜସ୍ୱ ମୁଖ୍ୟ ଶାଖିରେ ଥିବା “ଅନ୍ୟାନ୍ୟ ଆୟ” ଗୌଣ ଶାଖିରେ ଜମା ହୁଏ ଯାହା ପରବର୍ତ୍ତୀ କାଳରେ ଏହା ସଠିକ ଶାଖିକୁ ସ୍ଥାନାନ୍ତରିତ ହୁଏ ।

ସଂକ୍ଷେପଣ	ବିସ୍ତୃତ ଆକାର
ଏସି	ଆବଷ୍ଟାକଟ କଣ୍ଠିଜେନ୍ସି
ଏଇ	ଏଗ୍ରିଗେଟ୍ ଏକ୍ସପେଣ୍ଡିଚର
ବିଇ	ବଜେଟ୍ ଏସିମେଟ୍
ବିଓଓ	ବିଲ୍, ଓନ, ଏଣ୍ଡ ଅପରେଟ୍
ବିଓଓଟି	ବିଲ୍, ଓନ, ଅପରେଟ୍ ଏଣ୍ଡ ଗ୍ରାନ୍ତଫର
ବିଓଓଏସ୍‌ଟି	ବିଲ୍, ଓନ, ଅପରେଟ୍, ସେୟାର ଏଣ୍ଡ ଗ୍ରାନ୍ତଫର
ବିଓଟି	ବିଲ୍, ଅପରେଟ୍ ଏଣ୍ଡ ଗ୍ରାନ୍ତଫର
ବିପିଏଲ୍	ବିଲୋ ପୋଭର୍ଟି ଲାଇନ୍
ବିଆର୍‌ଜିଏଫ୍	ବ୍ୟାକଡ୍ରାଫ୍ଟ ରିଜିଅର୍ନ୍ ଗ୍ରାଣ୍ଟ ଫଣ୍ଡ
ସିଏଜି	କମ୍ପ୍ରେହେନ୍ସିଭ୍ ଏଣ୍ଡ ଅଡିଟର୍ ଜେନେରାଲ୍ ଅଫ୍ ଇଣ୍ଡିଆ
ସିଡିପିଓ	ଚାଇଲ୍ଡ ଡେଭଲପମେଣ୍ଟ ପ୍ରୋଜେକ୍ଟ ଅଫିସର
ସିଇ	କ୍ୟାପିଟାଲ୍ ଏକ୍ସପେଣ୍ଡିଚର
ସିଏଫ୍‌ଏସ୍	କନ୍ସୋଲିଡେଟେଡ୍ ଫଣ୍ଡ ଅଫ୍ ଦି ସେଟ୍
ଡିବିଓଓ	ଡିଜାଇନ୍, ବିଲ୍ ଓନ୍ ଏଣ୍ଡ ଅପରେଟ୍
ଡିବିଏଫ୍‌ଓଟି	ଡିଜାଇନ୍, ବିଲ୍ ଏଣ୍ଡ ଗ୍ରାନ୍ତଫର ଫାଇନାନ୍ସ, ଅପରେଟ୍, ଏଣ୍ଡ ଗ୍ରାନ୍ତଫର
ଡିବିଓଓଟି	ଡିଜାଇନ୍, ବିଲ୍, ଓନ୍, ଅପରେଟ୍ ଏଣ୍ଡ ଗ୍ରାନ୍ତଫର
ଡିବିଟି	ଡିଜାଇନ୍, ବିଲ୍ ଏଣ୍ଡ ଗ୍ରାନ୍ତଫର
ଡିସିସି	ଡିଟେଲଡ କାଉଣ୍ଟରପାର୍ଟନର୍ସ କଣ୍ଠିଜେନ୍ସି
ଡିଇ	ଡେଭଲପମେଣ୍ଟ୍ ଏକ୍ସପେଣ୍ଡିଚର
ଡିଆର୍‌ଡିଏ	ଡିଷ୍ଟ୍ରିକ୍ଟ୍ ରୁରାଲ୍ ଡେଭଲପମେଣ୍ଟ୍ ଏଜେନ୍ସି
ଡିଏସ୍‌ଡବ୍ଲ୍ୟୁଓ	ଡିଷ୍ଟ୍ରିକ୍ଟ୍ ସୋସିଆଲ୍ ୱେଲଫେୟାର ଅଫିସର
ଏଫ୍‌ସିପି	ଫିଲ୍ଡାଲ୍ କରେକ୍ଟିଭ୍ ପାଥ୍
ଏଫ୍‌ଆର୍‌ବିଏମ୍	ଫିଲ୍ଡାଲ୍ ରେସନ୍‌ବିଲିଟ୍ ଏଣ୍ଡ ବଜେଟ୍ ମ୍ୟାନେଜମେଣ୍ଟ୍
ଜିଆଇଏ	ଗ୍ରାଣ୍ଟ୍ସ ଇନ୍ ଏଡ୍
ଜିଓଆଇ	ଗଭର୍ଣ୍ଣମେଣ୍ଟ୍ ଅଫ୍ ଇଣ୍ଡିଆ
ଜିଏସ୍‌ଡିପି	ଗ୍ରସ୍ ସେଟ୍ ଡୋମେଷ୍ଟିକ୍ ପ୍ରଡକ୍ଟ୍
ଆଇଏଓଇ	ଇନ୍‌ଦିଆ ଆବାସ୍ ଯୋଜନା
ଆଇପି / ଆର୍‌ଆର୍	ଇଣ୍ଡିଆ ଡେଭଲପମେଣ୍ଟ୍ / ରେଭେନ୍ୟୁ ରିସିଟ୍
ଏମ୍‌ଟିଏଫ୍‌ପି	ମିଡିୟମ୍ ଟର୍ମ୍ ଫିଲ୍ଡାଲ୍ ପ୍ଲାନ
ଏମ୍‌ଜିଏନଆର୍‌ଇଏସ୍	ମହାତ୍ମାଗାନ୍ଧୀ ନେସନାଲ୍ ରୁରାଲ୍ ଏମ୍ପ୍ଲୟମେଣ୍ଟ୍ ଗ୍ୟାରେଣ୍ଟି ସ୍କିମ୍
ଏନ୍‌ପିଆର୍‌ଇ	ନନ୍, ପ୍ଲାନ୍ ରେଭେନ୍ୟୁ ଏକ୍ସପେଣ୍ଡିଚର
ଏନ୍‌ଏର୍‌ଏମ୍	ନେସନାଲ୍ ହର୍ଟିକଲଚର୍ ମିଶନ୍
ଏନ୍‌ଏସ୍‌ଏସ୍‌ଏଫ୍	ନେସନାଲ୍ ସ୍କୁଲ୍ ସେଭିଙ୍ଗ୍ସ ଫଣ୍ଡ
ଓଏସ୍‌ଏମ୍	ଅପରେସନ୍ ଏଣ୍ଡ ମେଣ୍ଟେନାନ୍ସ
ଓବିଏମ୍	ଓଡିଶା ବଜେଟ୍ ମାନ୍ୟତା
ଓବିଏସ୍ ଓସିଡବ୍ଲ୍ୟୁଓ	ଓଡିଶା ବିଲ୍‌ଡିଙ୍ଗ୍ ଆଣ୍ଡ ଅଦର କନଷ୍ଟ୍ରକ୍ସନ୍ ଓ୍ଵାର୍କିସ୍ ୱେଲଫେୟାର ବୋର୍ଡ୍

ସଂକ୍ଷେପଣ	ବିସ୍ତୃତ ଆକାର
ଓଜିଏଫ୍ଆର୍	ଓଡ଼ିଶା ଜେନେରାଲ୍ ଫାଇନାନ୍ସିଆଲ୍ ରୁଲ୍ସ
ଓଏନ୍‌ଟିଆର୍	ଓନ୍ ନନ୍ ଟ୍ୟାକ୍ ରେଭେନ୍ୟୁ
ଓଟିସି	ଓଡ଼ିଶା ଟ୍ରେଜରୀ କୋଡ
ଓଟିଆର	ଓନ୍ ଟ୍ୟାକ୍ ରେଭେନ୍ୟୁ
ଓଟିଏସ୍	ଓନ୍ ଟ୍ୟାକ୍ ସେଟ୍‌ଲମେଣ୍ଟ୍
ପିଆଇଏ	ପ୍ରୋଜେକ୍ଟ୍ ଇମ୍ପ୍ଲିମେଣ୍ଟିଙ୍ଗ୍ ଏଜେନ୍ସିଜ୍
ପିଏମ୍‌ଜିଏସ୍‌ଓ	ପ୍ରଧାନମନ୍ତ୍ରୀ ଗ୍ରାମ ସଡକ ଯୋଜନା
ପିପିପି	ପବ୍ଲିକ୍ ପ୍ରାଇଭେଟ୍ ପାର୍ଟିନରସିପ୍
ପିଏସ୍‌ୟୁ	ପବ୍ଲିକ୍ ସେକ୍ଟର ଅଣ୍ଟରଟେକିଙ୍ଗ୍
ଆରଇ	ରେଭେନ୍ୟୁ ଏକ୍ସପେଣ୍ଡିଚର
ଆରଆର	ରେଭେନ୍ୟୁ ରିସର୍ଭ୍
ଏସ୍‌ଏସ୍‌ଡବ୍ଲ୍ୟୁ	ସାଲାରିଜ୍ ଏଣ୍ଡ ୱେଲ୍‌ଫେୟାର୍
ଏସ୍‌ଏସ୍‌ଇ	ସୋସିଆଲ୍ ସେକ୍ଟର ଏକ୍ସପେଣ୍ଡିଚର
ଟିଇ	ଟୋଟାଲ୍ ଏକ୍ସପେଣ୍ଡିଚର
ଟିଏଫ୍‌ସି	ଟ୍ରାନ୍ସମିଟ୍ଡ ଫାଇନାନ୍ସ କମିଶନ
ଟିଏଫ୍‌ଏଫ୍‌ସି	ଆର୍ଟିନଥ ଫାଇନାନ୍ସ କମିଶନ
ୟୁସି	ୟୁଟିଲାଇଜେସନ୍ ସାର୍ଟିଫିକେଟ୍
କ୍ୟୁଇଏ	କ୍ୱାଟର୍ଲି ଏକ୍ସପେଣ୍ଡିଚର ଆଲୋକେସନ୍

© ଭାରତର
ନିୟନ୍ତ୍ରକ ଏବଂ ମହାଲେଖାପରୀକ୍ଷକ
www.cag.gov.in

www.agodisha.gov.in